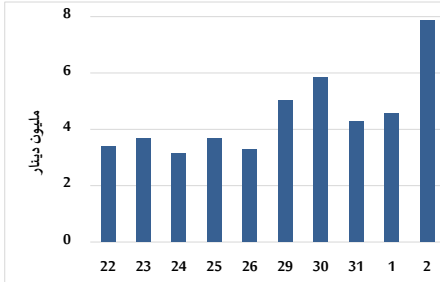


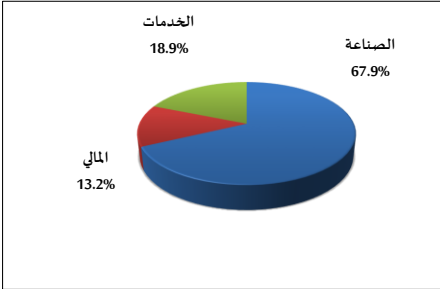
خلاصة البيانات الاحصائية لبورصة عمان

الخميس 2023/11/2

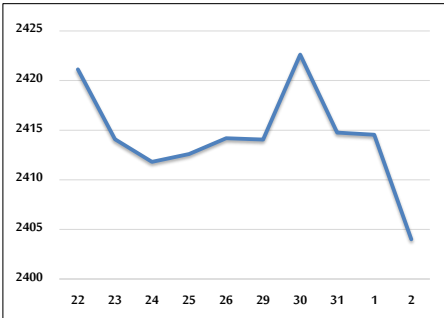
حجم التداول اليومي من 10/22 لغاية 2023/11/2



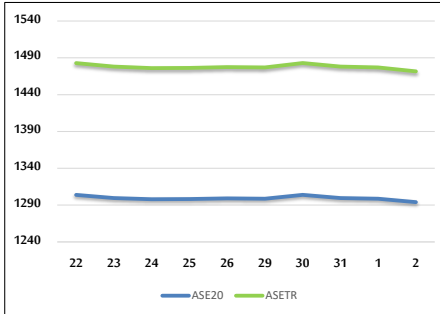
التوزيع القطاعي لحجم التداول ليوم الخميس 2023/11/2



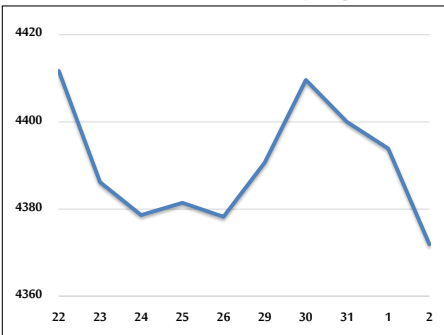
الرقم القياسي العام المرجح للأسهم الحرة من 10/22 لغاية 2023/11/2



الرقم القياسي المرجح للأسهم الحرة ASE20 و ASETR من 10/22 لغاية 2023/11/2



الرقم القياسي المرجح بالقيمة السوقية من 10/22 لغاية 2023/11/2



حجم التداول (دينار)

التغير (%)	التغير	2023	2022	
-4.42%	-363,710	7,872,327	8,236,037	يومي
-3.74%	-483,110	12,437,483	12,920,593	تراكمي (11/2-11/1)
-24.38%	-416,009,862	1,290,213,312	1,706,223,174	تراكمي (11/2-1/2)

عدد الأسهم المتداولة

التغير (%)	التغير	2023	2022	
-18.06%	-1,021,989	4,636,367	5,658,356	يومي
-7.74%	-722,974	8,620,511	9,343,485	تراكمي (11/2-11/1)
-3.32%	-32,668,780	952,085,169	984,753,949	تراكمي (11/2-1/2)

عدد العقود المنفذة

التغير (%)	التغير	2023	2022	
29.42%	533	2,345	1,812	يومي
13.35%	576	4,891	4,315	تراكمي (11/2-11/1)
-8.22%	-52,900	590,944	643,844	تراكمي (11/2-1/2)

بعض النسب المالية للبورصة (2023/11/2)

القطاع	معدل دوران	الأرباح الموزعة إلى القيمة السوقية (%)	القيمة السوقية إلى القيمة الدفترية	القيمة السوقية P/E إلى العائد
القطاع المالي	0.033	5.716	0.805	7.813
قطاع الخدمات	0.061	6.713	1.309	11.512
قطاع الصناعة	0.300	7.538	1.537	6.794
جميع القطاعات	0.074	6.753	1.012	7.345

الرقم القياسي العام لاسعار الاسهم المرجح بالقيمة السوقية للاسهم الحرة (1000=1999)

التغير	الخميس		الأربعاء	
	بداية العام	اليوم السابق		
-3.90%	-0.44%	02/11/2023	01/11/2023	الرقم القياسي العام
-0.96%	-0.28%	2666.3	2673.7	القطاع المالي
-4.85%	-0.48%	1656.3	1664.4	قطاع الخدمات
-10.97%	-0.81%	4711.6	4750.3	قطاع الصناعة

الرقم القياسي لاسعار الاسهم المرجح بالقيمة السوقية للاسهم الحرة ASE20 (2014=1000)

التغير	الخميس	الأربعاء	
-3.81%	-0.36%	1294.0	1298.7

مؤشر العائد الكلي ASETR (1074=2021)

التغير	الخميس	الأربعاء	
2.90%	-0.36%	1471.6	1477.0

الرقم القياسي لأسعار الأسهم المرجح بالقيمة السوقية (1000=1991)

التغير	الخميس		الأربعاء	
	بداية العام	اليوم السابق		
-7.58%	-0.50%	02/11/2023	01/11/2023	الرقم القياسي العام
-2.92%	-0.16%	6556.4	6566.6	قطاع البنوك
-5.34%	-0.38%	1260.6	1265.4	قطاع التأمين
1.77%	-0.29%	867.2	869.7	قطاع الخدمات
-15.92%	-1.02%	5786.3	5845.7	قطاع الصناعة

الرقم القياسي المرجح بالقيمة السوقية للأسهم الحرة حسب الأسواق (1000=2012)

التغير	الخميس		الأربعاء	
	بداية العام	اليوم السابق		
-4.68%	-0.39%	02/11/2023	01/11/2023	السوق الأول
6.56%	-0.72%	840.3	846.4	السوق الثاني

القيمة السوقية (دينار)

التغير	الخميس	الأربعاء	
-6.82%	-0.47%	16,775,098,826	16,853,831,740