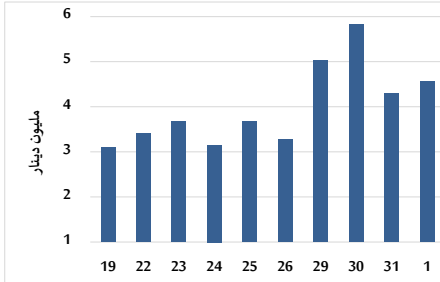


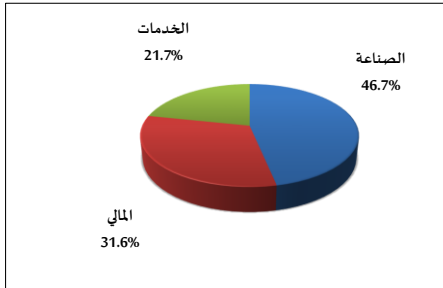
خلاصة البيانات الاحصائية لبورصة عمان

الأربعاء 2023/11/1

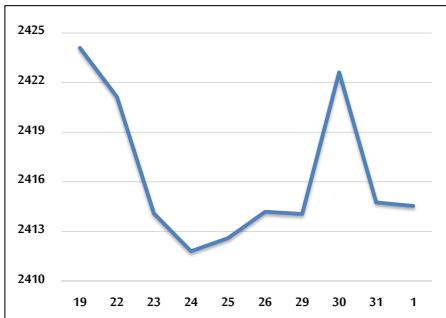
حجم التداول اليومي من 10/19 لغاية 2023/11/1



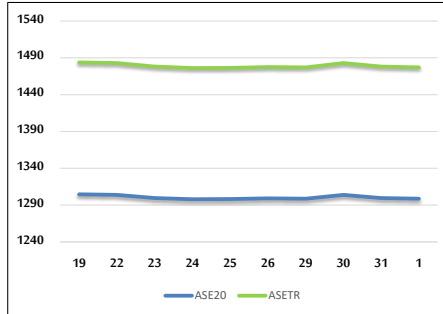
التوزيع القطاعي لحجم التداول ليوم الأربعاء 2023/11/1



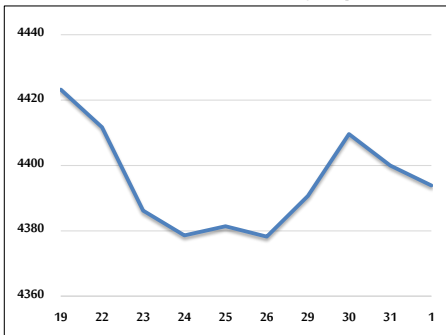
الرقم القياسي العام المرجح للأسهم الحرة من 10/19 لغاية 2023/11/1



الرقم القياسي المرجح للأسهم الحرة ASE20 و ASETR من 10/19 لغاية 2023/11/1



الرقم القياسي المرجح بالقيمة السوقية من 10/19 لغاية 2023/11/1



حجم التداول (دينار)

التغير (%)	التغير	2023	2022	
-2.55%	-119,400	4,565,156	4,684,556	يومي
-2.55%	-119,400	4,565,156	4,684,556	تراكمي (11/1-11/1)
-24.48%	-415,646,152	1,282,340,985	1,697,987,137	تراكمي (11/1-1/2)

عدد الأسهم المتداولة

التغير (%)	التغير	2023	2022	
8.11%	299,015	3,984,144	3,685,129	يومي
8.11%	299,015	3,984,144	3,685,129	تراكمي (11/1-11/1)
-3.23%	-31,646,791	947,448,802	979,095,593	تراكمي (11/1-1/2)

عدد العقود المنفذة

التغير (%)	التغير	2023	2022	
1.72%	43	2,546	2,503	يومي
1.72%	43	2,546	2,503	تراكمي (11/1-11/1)
-8.32%	-53,433	588,599	642,032	تراكمي (11/1-1/2)

بعض النسب المالية للبورصة (2023/11/1)

القطاع	معدل دوران	الأرباح الموزعة إلى القيمة السوقية (%)	القيمة السوقية إلى القيمة الدفترية	القيمة السوقية P/E إلى العائد
القطاع المالي	0.056	5.703	0.807	7.830
قطاع الخدمات	0.060	6.693	1.313	11.547
قطاع الصناعة	0.108	7.467	1.552	6.859
جميع القطاعات	0.063	6.719	1.017	7.382

الرقم القياسي العام لاسعار الاسهم المرجح بالقيمة السوقية للأسهم الحرة (1000=1999)

القطاع	التغير		الأربعاء 01/11/2023	الثلاثاء 31/10/2023
	بداية العام	اليوم السابق		
الرقم القياسي العام	-3.48%	-0.01%	2414.5	2414.8
القطاع المالي	-0.69%	-0.18%	2673.7	2678.6
قطاع الخدمات	-4.39%	0.15%	1664.4	1661.8
قطاع الصناعة	-10.24%	0.27%	4750.3	4737.7

الرقم القياسي لاسعار الاسهم المرجح بالقيمة السوقية للأسهم الحرة ASE20 (2014=1000)

التغير	الأربعاء 01/11/2023	الثلاثاء 31/10/2023
-3.46%	1298.7	1299.7

مؤشر العائد الكلي ASETR (1074=2021)

التغير	الأربعاء 01/11/2023	الثلاثاء 31/10/2023
3.28%	1477.0	1478.0

الرقم القياسي لأسعار الاسهم المرجح بالقيمة السوقية (1000=1991)

القطاع	التغير		الأربعاء 01/11/2023	الثلاثاء 31/10/2023
	بداية العام	اليوم السابق		
الرقم القياسي العام	-7.11%	-0.14%	4393.9	4400.0
قطاع البنوك	-2.77%	-0.14%	6566.6	6575.7
قطاع التأمين	-4.97%	0.38%	1265.4	1260.6
قطاع الخدمات	2.07%	-0.22%	869.7	871.6
قطاع الصناعة	-15.06%	-0.14%	5845.7	5853.6

الرقم القياسي المرجح بالقيمة السوقية للأسهم الحرة حسب الأسواق (1000=2012)

السوق	التغير		الأربعاء 01/11/2023	الثلاثاء 31/10/2023
	بداية العام	اليوم السابق		
السوق الأول	-4.30%	-0.06%	1348.0	1348.7
السوق الثاني	7.34%	0.04%	846.4	846.1

القيمة السوقية (دينار)

التغير	الأربعاء 01/11/2023	الثلاثاء 31/10/2023
-6.39%	16,853,831,740	16,880,667,498