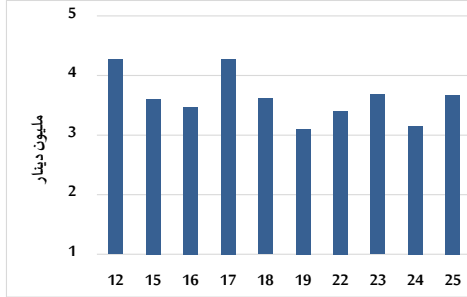


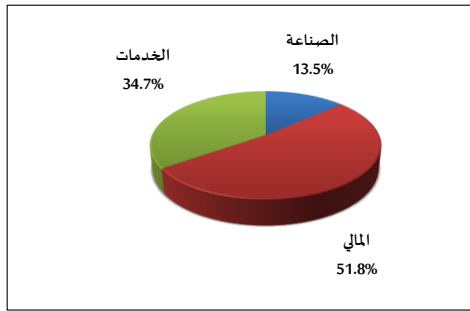
خلاصة البيانات الاحصائية لبورصة عمان

الأربعاء 2023/10/25

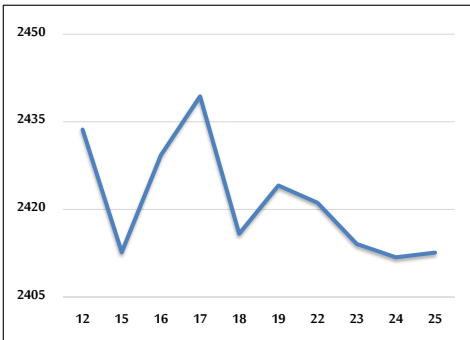
حجم التداول اليومي من 10/12 لغاية 2023/10/25



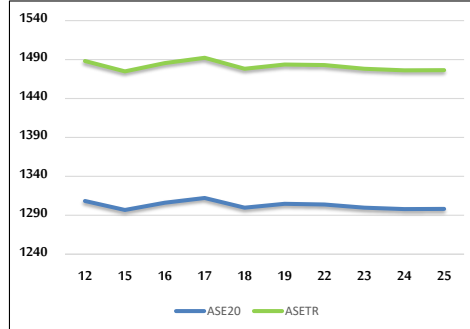
التوزيع القطاعي لحجم التداول ليوم الأربعاء 2023/10/25



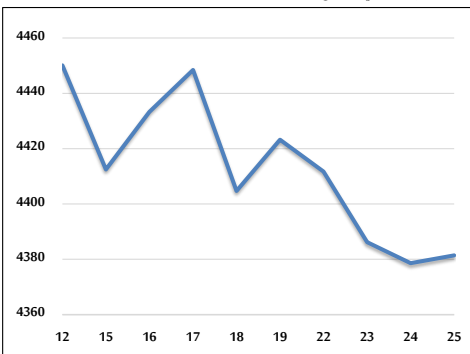
الرقم القياسي العام المرجح بالأسهم الحرة من 10/12 لغاية 2023/10/25



الرقم القياسي المرجح بالأسهم الحرة ASE20 وASETR من 10/12 لغاية 2023/10/25



الرقم القياسي المرجح بالقيمة السوقية من 10/12 لغاية 2023/10/25



حجم التداول (دينار)

التغير (%)	التغير	2023	2022	
-19.48%	-888,115	3,671,923	4,560,038	يومي
-20.11%	-21,354,022	84,814,100	106,168,122	تراكمي (10/25-10/1)
-24.78%	-414,893,433	1,259,364,775	1,674,258,208	تراكمي (10/25-1/2)

عدد الأسهم المتداولة

التغير (%)	التغير	2023	2022	
24.72%	702,439	3,544,520	2,842,081	يومي
17.46%	12,736,251	85,669,901	72,933,650	تراكمي (10/25-10/1)
-3.81%	-36,649,386	924,654,678	961,304,064	تراكمي (10/25-1/2)

عدد العقود المنفذة

التغير (%)	التغير	2023	2022	
-20.76%	-436	1,664	2,100	يومي
-13.02%	-6,755	45,135	51,890	تراكمي (10/25-10/1)
-8.87%	-56,186	577,358	633,544	تراكمي (10/25-1/2)

بعض النسب المالية للبورصة (2023/10/25)

القطاع	القيمة السوقية P/E إلى العائد	القيمة السوقية إلى القيمة الدفترية	الأرباح الموزعة إلى القيمة السوقية (%)	معدل الدوران (%)
القطاع المالي	8.837	0.805	5.719	0.053
قطاع الخدمات	11.895	1.315	6.684	0.088
قطاع الصناعة	5.269	1.545	7.499	0.027
جميع القطاعات	6.958	1.014	6.738	0.056

الرقم القياسي العام لأسعار الأسهم المرجح بالقيمة السوقية للأسهم الحرة (1000=1999)

التغير	الأربعاء		الرقم القياسي العام
	25/10/2023	24/10/2023	
بداية العام	0.03%	2412.6	2411.8
اليوم السابق	-3.56%	0.16%	2679.4
	-0.48%	1659.6	1661.8
	-4.67%	4711.8	4728.7
	-10.97%	-0.36%	

الرقم القياسي لأسعار الأسهم المرجح بالقيمة السوقية للأسهم الحرة ASE20 (1000=2014)

التغير	الأربعاء	الثلاثاء
	1298.1	1297.9
	0.02%	-3.51%

مؤشر العائد الكلي ASETR (1074=2021)

التغير	الأربعاء	الثلاثاء
	1476.3	1476.1
	0.02%	3.23%

الرقم القياسي لأسعار الأسهم المرجح بالقيمة السوقية (1000=1991)

التغير	الأربعاء		الرقم القياسي العام
	25/10/2023	24/10/2023	
بداية العام	0.06%	4381.4	4378.6
اليوم السابق	-7.38%	0.27%	6546.3
	-3.07%	1250.2	1255.7
	-6.12%	875.0	872.4
	2.69%	5817.9	5832.6
	-15.46%	-0.25%	

الرقم القياسي المرجح بالقيمة السوقية للأسهم الحرة حسب الأسواق (1000=2012)

التغير	الأربعاء		السوق الأول
	25/10/2023	24/10/2023	
بداية العام	0.02%	1347.2	1346.9
اليوم السابق	-4.36%	0.36%	846.8
	7.39%	843.7	

القيمة السوقية (دينار)

التغير (%)	التغير	2023	2022
-6.63%	0.01%	16,810,155,622	16,808,838,140