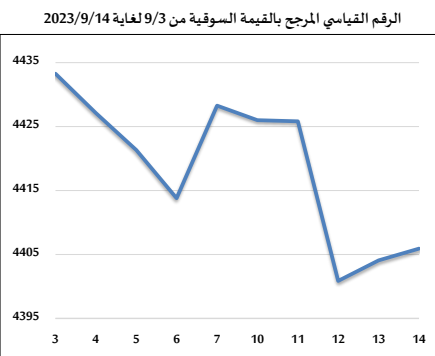
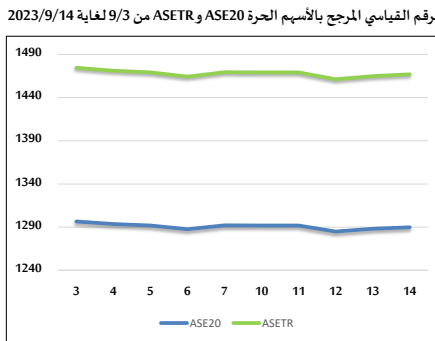
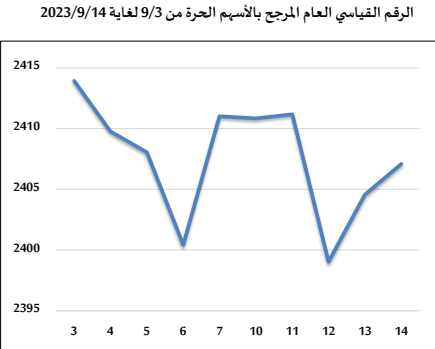
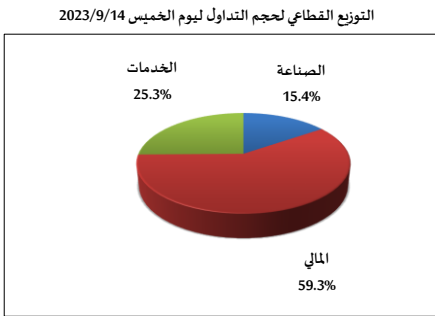
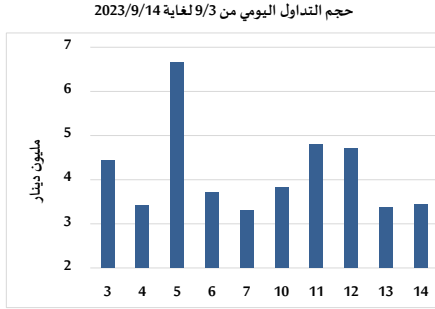


خلاصة البيانات الاحصائية لبورصة عمان

الخميس 2023/9/14



حجم التداول (دينار)

التغير (%)	التغير	2023	2022	
-21.56%	-943,709	3,433,320	4,377,029	يومي
-12.67%	-6,037,641	41,627,681	47,665,322	تراكبي (9/14-9/1)
-24.13%	-360,563,924	1,133,406,349	1,493,970,273	تراكبي (9/14-1/2)

عدد الأسهم المتداولة

التغير (%)	التغير	2023	2022	
81.36%	2,352,888	5,244,836	2,891,948	يومي
71.51%	22,183,464	53,205,677	31,022,213	تراكبي (9/14-9/1)
-5.26%	-44,321,443	798,828,993	843,150,436	تراكبي (9/14-1/2)

عدد العقود المنفذة

التغير (%)	التغير	2023	2022	
13.92%	328	2,685	2,357	يومي
24.91%	5,945	29,814	23,869	تراكبي (9/14-9/1)
-8.12%	-44,957	508,855	553,812	تراكبي (9/14-1/2)

بعض النسب المالية للبورصة (2023/9/14)

القطاع	القيمة السوقية P/E إلى العائد	القيمة السوقية إلى القيمة الدفترية	الأرباح الموزعة إلى القيمة السوقية (%)	معدل الدوران (%)
القطاع المالي	8.633	0.784	5.886	0.098
قطاع الخدمات	12.122	1.336	6.577	0.055
قطاع الصناعة	5.459	1.601	7.238	0.057
جميع القطاعات	6.998	1.027	6.765	0.084

الرقم القياسي العام لأسعار الاسهم المرجح بالقيمة السوقية للأسهم الحرة (1999=1000)

القطاع	التغير		الخميس 14/09/2023	الأربعاء 13/09/2023
	اليوم السابق	بداية العام		
الرقم القياسي العام	0.10%	-3.78%	2407.1	2404.6
القطاع المالي	0.13%	-3.00%	2611.5	2608.1
قطاع الخدمات	0.06%	-1.83%	1708.9	1708.0
قطاع الصناعة	0.02%	-8.75%	4829.1	4827.9

الرقم القياسي لأسعار الاسهم المرجح بالقيمة السوقية للأسهم الحرة ASE20 (2014=1000)

التغير	الخميس 14/09/2023	الأربعاء 13/09/2023
-4.12%	1289.9	1288.1

مؤشر العائد الكلي ASE2R (2021=1074)

التغير	الخميس 14/09/2023	الأربعاء 13/09/2023
2.57%	1466.9	1464.8

الرقم القياسي لأسعار الاسهم المرجح بالقيمة السوقية (1991=1000)

القطاع	التغير		الخميس 14/09/2023	الأربعاء 13/09/2023
	اليوم السابق	بداية العام		
الرقم القياسي العام	0.04%	-6.86%	4405.9	4404.1
قطاع البنوك	0.09%	-5.56%	6378.5	6372.5
قطاع التأمين	-0.09%	-7.25%	1235.1	1236.3
قطاع الخدمات	0.09%	4.19%	887.8	887.0
قطاع الصناعة	-0.04%	-11.70%	6076.8	6079.2

الرقم القياسي المرجح بالقيمة السوقية للأسهم الحرة حسب الأسواق (2012=1000)

السوق	التغير		الخميس 14/09/2023	الأربعاء 13/09/2023
	اليوم السابق	بداية العام		
السوق الأول	0.11%	-4.85%	1340.2	1338.8
السوق الثاني	0.16%	8.90%	858.7	857.4

القيمة السوقية (دينار)

التغير	الخميس 14/09/2023	الأربعاء 13/09/2023
-6.61%	16,813,001,971	16,804,595,296