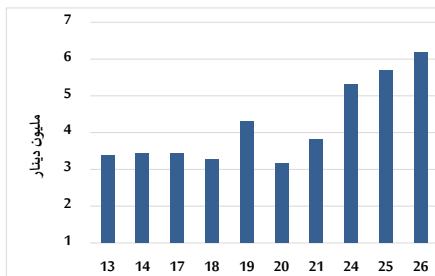


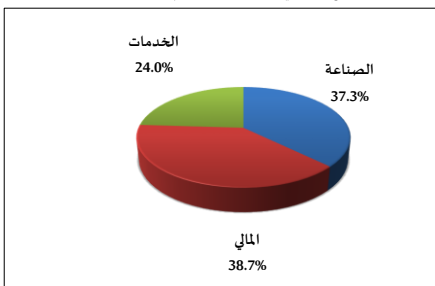
خلاصة البيانات الاحصائية لبورصة عمان

الثلاثاء 2023/9/26

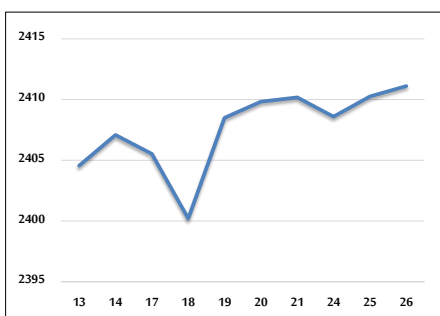
حجم التداول اليومي من 9/13 لغاية 9/26 2023



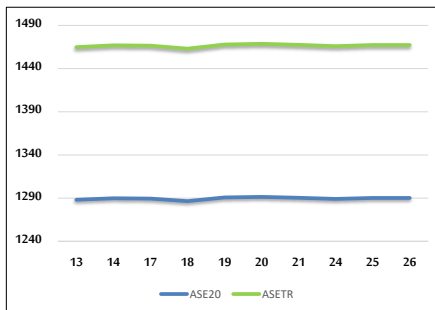
التوزيع القطاعي لحجم التداول ليوم الثلاثاء 2023/9/26



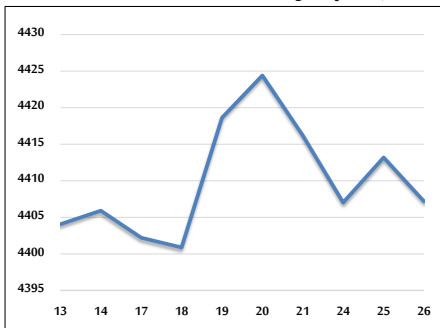
الرقم القياسي العام المرجح للأسهم الحرة من 9/13 لغاية 9/26 2023



الرقم القياسي المرجح للأسهم الحرة ASE20 و ASETR من 9/13 لغاية 9/26 2023



الرقم القياسي المرجح بالقيمة السوقية من 9/13 لغاية 9/26 2023



حجم التداول (دينار)

التغير (%)	التغير	2023	2022	
4.87%	287,168	6,184,762	5,897,594	يومي
-24.42%	-24,803,391	76,785,512	101,588,903	تراكي (9/26-9/1)
-24.51%	-379,329,674	1,168,564,180	1,547,893,854	تراكي (9/26-1/2)

عدد الأسهم المتداولة

التغير (%)	التغير	2023	2022	
91.46%	2,567,621	5,375,065	2,807,444	يومي
37.31%	23,749,891	87,398,986	63,649,095	تراكي (9/26-9/1)
-4.88%	-42,755,016	833,022,302	875,777,318	تراكي (9/26-1/2)

عدد العقود المنفذة

التغير (%)	التغير	2023	2022	
9.52%	253	2,911	2,658	يومي
13.85%	6,089	50,053	43,964	تراكي (9/26-9/1)
-7.81%	-44,813	529,094	573,907	تراكي (9/26-1/2)

بعض النسب المالية للبورصة (2023/9/26)

القطاع	القيمة السوقية P/E إلى العائد	القيمة السوقية إلى القيمة الدفترية	الأرباح الموزعة إلى القيمة السوقية (%)	معدل الدوران (%)
القطاع المالي	8.668	0.787	5.863	0.068
قطاع الخدمات	12.129	1.336	6.573	0.101
قطاع الصناعة	5.464	1.602	7.231	0.153
جميع القطاعات	7.000	1.028	6.763	0.086

الرقم القياسي العام لأسعار الاسهم المرجح بالقيمة السوقية للأسهم الحرة (1999=1000)

القطاع	التغير		الثلاثاء 26/09/2023	الاثنين 25/09/2023
	اليوم السابق	بداية العام		
الرقم القياسي العام	0.04%	-3.62%	2411.1	2410.3
القطاع المالي	0.14%	-2.46%	2625.9	2622.2
قطاع الخدمات	0.09%	-2.14%	1703.6	1702.1
قطاع الصناعة	-0.20%	-8.21%	4857.9	4867.6

الرقم القياسي لأسعار الاسهم المرجح بالقيمة السوقية للأسهم الحرة ASE20 (2014=1000)

التغير	الثلاثاء 26/09/2023	الاثنين 25/09/2023
-4.09%	1290.3	1290.2

مؤشر العائد الكلي ASETR (2021=1074)

التغير	الثلاثاء 26/09/2023	الاثنين 25/09/2023
2.60%	1467.3	1467.3

الرقم القياسي لأسعار الاسهم المرجح بالقيمة السوقية (1991=1000)

القطاع	التغير		الثلاثاء 26/09/2023	الاثنين 25/09/2023
	اليوم السابق	بداية العام		
الرقم القياسي العام	-0.14%	-6.83%	4407.2	4413.2
قطاع البنوك	-0.06%	-5.29%	6396.3	6400.3
قطاع التأمين	0.18%	-6.32%	1247.5	1245.2
قطاع الخدمات	0.11%	4.74%	892.5	891.5
قطاع الصناعة	-0.32%	-12.12%	6048.0	6067.3

الرقم القياسي المرجح بالقيمة السوقية للأسهم الحرة حسب الأسواق (2012=1000)

السوق	التغير		الثلاثاء 26/09/2023	الاثنين 25/09/2023
	اليوم السابق	بداية العام		
السوق الأول	0.02%	-4.74%	1341.8	1341.5
السوق الثاني	0.56%	10.08%	868.0	863.1

القيمة السوقية (دينار)

التغير	الثلاثاء 26/09/2023	الاثنين 25/09/2023
-6.37%	16,856,508,003	16,873,423,655