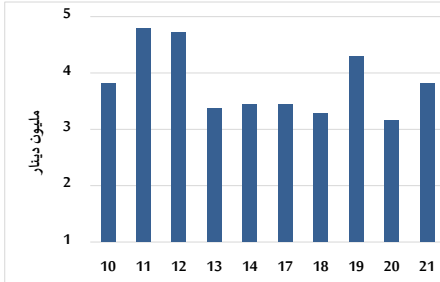
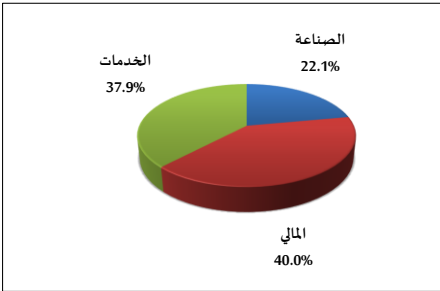


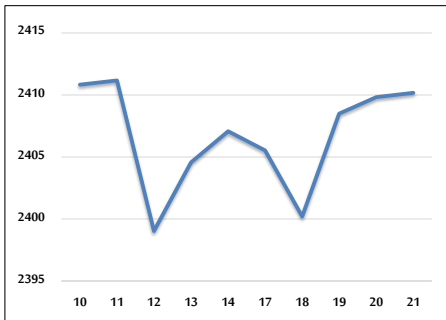
حجم التداول اليومي من 9/10 لغاية 2023/9/21



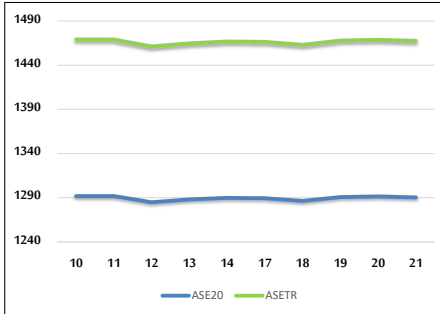
التوزيع القطاعي لحجم التداول ليوم الخميس 2023/9/21



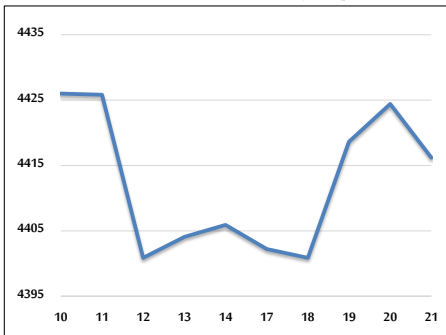
الرقم القياسي العام المرجح بالأسهم الحرة من 9/10 لغاية 2023/9/21



الرقم القياسي المرجح بالأسهم الحرة ASE20 و ASETR من 9/10 لغاية 2023/9/21



الرقم القياسي المرجح بالقيمة السوقية من 9/10 لغاية 2023/9/21



حجم التداول (دينار)

التغير (%)	التغير	2023	2022	
-38.84%	-2,423,384	3,816,364	6,239,748	يومي
-29.15%	-24,525,411	59,607,767	84,133,178	تراكمي (9/21-9/1)
-24.77%	-379,051,694	1,151,386,435	1,530,438,129	تراكمي (9/21-1/2)

عدد الأسهم المتداولة

التغير (%)	التغير	2023	2022	
9.47%	276,398	3,194,967	2,918,569	يومي
31.34%	17,175,072	71,979,641	54,804,569	تراكمي (9/21-9/1)
-5.69%	-49,329,835	817,602,957	866,932,792	تراكمي (9/21-1/2)

عدد العقود المنفذة

التغير (%)	التغير	2023	2022	
-7.58%	-202	2,463	2,665	يومي
16.07%	5,788	41,805	36,017	تراكمي (9/21-9/1)
-7.97%	-45,114	520,846	565,960	تراكمي (9/21-1/2)

بعض النسب المالية للبورصة (2023/9/21)

القطاع	معدل الدوران (%)	الأرباح الموزعة إلى القيمة السوقية (%)	القيمة السوقية إلى القيمة الدفترية	القيمة السوقية P/E إلى العائد
القطاع المالي	0.044	5.885	0.784	8.635
قطاع الخدمات	0.094	6.570	1.337	12.133
قطاع الصناعة	0.025	7.170	1.616	5.511
جميع القطاعات	0.051	6.749	1.030	7.014

الرقم القياسي العام لاسعار الاسهم المرجح بالقيمة السوقية للاسهم الحرة (1000=1999)

الرقم القياسي العام	التغير		الخميس	الأربعاء
	بداية العام	اليوم السابق	21/09/2023	20/09/2023
الرقم القياسي العام	-3.65%	0.01%	2410.2	2409.8
القطاع المالي	-2.94%	0.14%	2613.1	2609.5
قطاع الخدمات	-1.92%	-0.07%	1707.4	1708.6
قطاع الصناعة	-7.55%	-0.19%	4892.5	4901.8

الرقم القياسي لاسعار الاسهم المرجح بالقيمة السوقية للاسهم الحرة ASE20 (2014=1000)

التغير	2023	2022
-4.08%	1290.4	1291.4

مؤشر العائد الكلي ASETR (1074=2021)

التغير	2023	2022
2.61%	1467.5	1468.7

الرقم القياسي لأسعار الأسهم المرجح بالقيمة السوقية (1000=1991)

الرقم القياسي العام	التغير		الخميس	الأربعاء
	بداية العام	اليوم السابق	21/09/2023	20/09/2023
الرقم القياسي العام	-6.64%	-0.19%	4416.2	4424.4
قطاع البنوك	-5.59%	-0.24%	6376.0	6391.4
قطاع التأمين	-6.93%	0.12%	1239.4	1237.9
قطاع الخدمات	4.42%	0.17%	889.8	888.2
قطاع الصناعة	-11.18%	-0.24%	6112.5	6127.3

الرقم القياسي المرجح بالقيمة السوقية للأسهم الحرة حسب الأسواق (1000=2012)

السوق	التغير		الخميس	الأربعاء
	بداية العام	اليوم السابق	21/09/2023	20/09/2023
السوق الأول	-4.73%	-0.07%	1341.9	1342.9
السوق الثاني	8.86%	0.82%	858.4	851.4

القيمة السوقية (دينار)

التغير	2023	2022
-6.27%	16,875,529,700	16,898,454,306