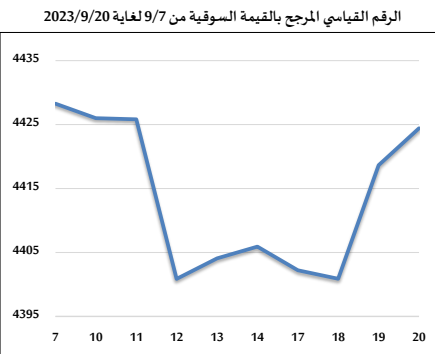
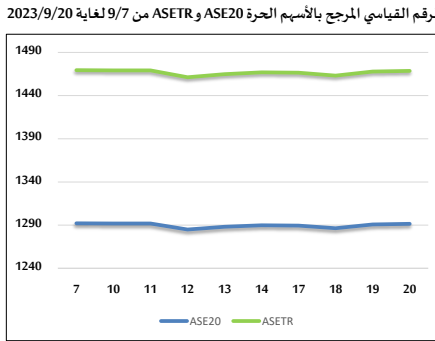
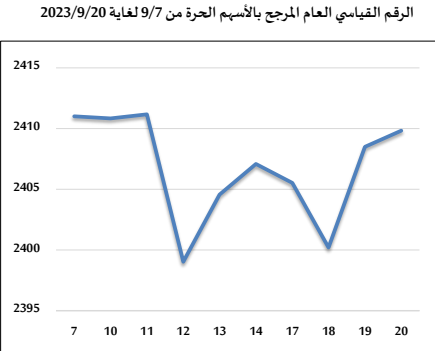
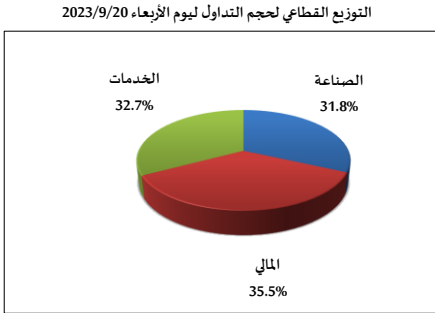
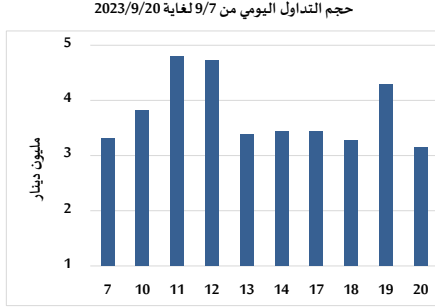


خلاصة البيانات الاحصائية لبورصة عمان

الأربعاء 2023/9/20



حجم التداول (دينار)

التغير (%)	التغير	2023	2022	
-16.47%	-621,479	3,151,523	3,773,002	يومي
-28.37%	-22,102,027	55,791,403	77,893,430	تراكي (9/20-9/1)
-24.71%	-376,628,310	1,147,570,071	1,524,198,381	تراكي (9/20-1/2)

عدد الأسهم المتداولة

التغير (%)	التغير	2023	2022	
8.76%	259,806	3,226,321	2,966,515	يومي
32.57%	16,898,674	68,784,674	51,886,000	تراكي (9/20-9/1)
-5.74%	-49,606,233	814,407,990	864,014,223	تراكي (9/20-1/2)

عدد العقود المنفذة

التغير (%)	التغير	2023	2022	
-0.45%	-11	2,442	2,453	يومي
17.96%	5,990	39,342	33,352	تراكي (9/20-9/1)
-7.97%	-44,912	518,383	563,295	تراكي (9/20-1/2)

بعض النسب المالية للبورصة (2023/9/20)

القطاع	القيمة السوقية P/E إلى العائد	القيمة السوقية إلى القيمة الدفترية	الأرباح الموزعة إلى القيمة السوقية (%)	معدل الدوران (%)
القطاع المالي	8.647	0.785	5.877	0.039
قطاع الخدمات	12.139	1.337	6.568	0.067
قطاع الصناعة	5.522	1.619	7.155	0.090
جميع القطاعات	7.027	1.032	6.736	0.052

الرقم القياسي العام لأسعار الاسهم المرجح بالقيمة السوقية للأسهم الحرة (1000=1999)

القطاع	التغير		الأربعاء	الثلاثاء
	اليوم السابق	بداية العام	20/09/2023	19/09/2023
الرقم القياسي العام	0.06%	-3.67%	2409.8	2408.5
القطاع المالي	-0.01%	-3.07%	2609.5	2609.7
قطاع الخدمات	0.00%	-1.85%	1708.6	1708.6
قطاع الصناعة	0.61%	-7.38%	4901.8	4871.9

الرقم القياسي لأسعار الاسهم المرجح بالقيمة السوقية للأسهم الحرة ASE20 (1000=2014)

التغير	الأربعاء	الثلاثاء
-4.00%	1291.4	1290.8

مؤشر العائد الكلي ASETR (1074=2021)

التغير	الأربعاء	الثلاثاء
2.70%	1468.7	1467.9

الرقم القياسي لأسعار الاسهم المرجح بالقيمة السوقية (1000=1991)

القطاع	التغير		الأربعاء	الثلاثاء
	اليوم السابق	بداية العام	20/09/2023	19/09/2023
الرقم القياسي العام	0.13%	-6.47%	4424.4	4418.6
قطاع البنوك	0.01%	-5.36%	6391.4	6390.5
قطاع التأمين	0.37%	-7.04%	1237.9	1233.4
قطاع الخدمات	-0.09%	4.24%	888.2	889.0
قطاع الصناعة	0.35%	-10.97%	6127.3	6105.8

الرقم القياسي المرجح بالقيمة السوقية للأسهم الحرة حسب الأسواق (1000=2012)

السوق	التغير		الأربعاء	الثلاثاء
	اليوم السابق	بداية العام	20/09/2023	19/09/2023
السوق الأول	0.05%	-4.66%	1342.9	1342.3
السوق الثاني	0.02%	7.97%	851.4	851.3

القيمة السوقية (دينار)

التغير	الأربعاء	الثلاثاء
-6.14%	16,898,454,306	16,867,295,601