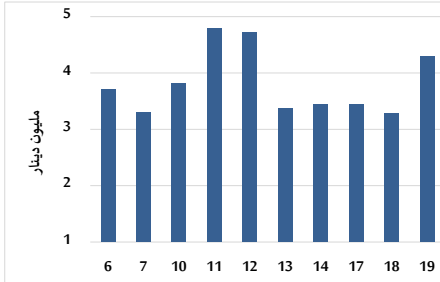


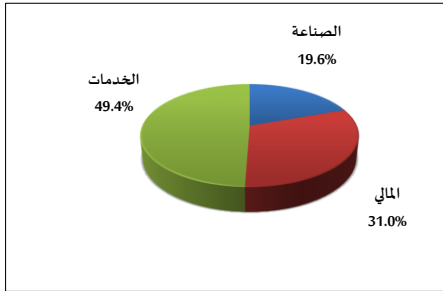
خلاصة البيانات الاحصائية لبورصة عمان

الثلاثاء 2023/9/19

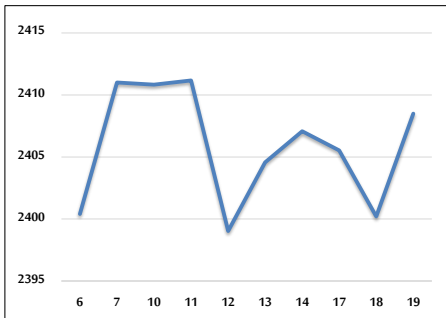
حجم التداول اليومي من 9/6 لغاية 9/19 2023/9/19



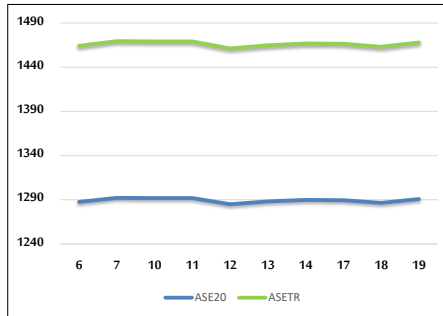
التوزيع القطاعي لحجم التداول ليوم الثلاثاء 2023/9/19



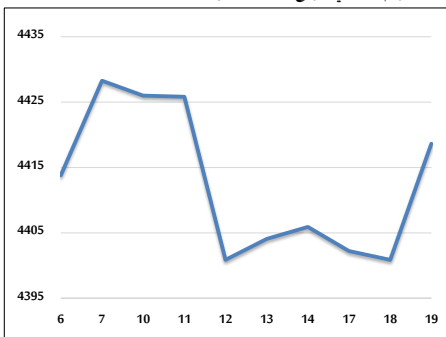
الرقم القياسي العام المرجح بالأشهر الحرة من 9/6 لغاية 9/19 2023/9/19



الرقم القياسي المرجح بالأشهر الحرة ASE20 و ASETR من 9/6 لغاية 9/19 2023/9/19



الرقم القياسي المرجح بالقيمة السوقية من 9/6 لغاية 9/19 2023/9/19



حجم التداول (دينار)

التغير (%)	التغير	2023	2022	
-63.24%	-7,382,608	4,291,138	11,673,746	يومي
-28.98%	-21,480,548	52,639,880	74,120,428	تراكمي (9/19-9/1)
-24.73%	-376,006,831	1,144,418,548	1,520,425,379	تراكمي (9/19-1/2)

عدد الأسهم المتداولة

التغير (%)	التغير	2023	2022	
-19.44%	-1,409,592	5,842,685	7,252,277	يومي
34.01%	16,638,868	65,558,353	48,919,485	تراكمي (9/19-9/1)
-5.79%	-49,866,039	811,181,669	861,047,708	تراكمي (9/19-1/2)

عدد العقود المنفذة

التغير (%)	التغير	2023	2022	
10.33%	253	2,703	2,450	يومي
19.42%	6,001	36,900	30,899	تراكمي (9/19-9/1)
-8.01%	-44,901	515,941	560,842	تراكمي (9/19-1/2)

بعض النسب المالية للبورصة (2023/9/19)

القطاع	معدل الدوران (%)	الأرباح الموزعة إلى القيمة السوقية (%)	القيمة السوقية إلى القيمة الدفترية	القيمة السوقية P/E إلى العائد
القطاع المالي	0.050	5.878	0.785	8.645
قطاع الخدمات	0.269	6.562	1.338	12.148
قطاع الصناعة	0.047	7.193	1.611	5.494
جميع القطاعات	0.093	6.745	1.030	7.018

الرقم القياسي العام لاسعار الاسهم المرجح بالقيمة السوقية للاسهم الحرة (1000=1999)

الرقم القياسي العام	التغير		الثلاثاء	الاثنين
	بداية العام	اليوم السابق	19/09/2023	18/09/2023
الرقم القياسي العام	-3.72%	0.35%	2408.5	2400.2
القطاع المالي	-3.06%	0.32%	2609.7	2601.5
قطاع الخدمات	-1.85%	0.07%	1708.6	1707.5
قطاع الصناعة	-7.94%	0.73%	4871.9	4836.7

الرقم القياسي لاسعار الاسهم المرجح بالقيمة السوقية للاسهم الحرة ASE20 (2014=1000)

التغير	الثلاثاء	الاثنين
-4.05%	1290.8	1286.5

مؤشر العائد الكلي ASETR (1074=2021)

التغير	الثلاثاء	الاثنين
2.64%	1467.9	1463.1

الرقم القياسي لاسعار الاسهم المرجح بالقيمة السوقية (1000=1991)

الرقم القياسي العام	التغير		الثلاثاء	الاثنين
	بداية العام	اليوم السابق	19/09/2023	18/09/2023
الرقم القياسي العام	-6.59%	0.40%	4418.6	4400.9
قطاع البنوك	-5.38%	0.35%	6390.5	6368.4
قطاع التأمين	-7.38%	-0.36%	1233.4	1237.9
قطاع الخدمات	4.34%	0.32%	889.0	886.2
قطاع الصناعة	-11.28%	0.52%	6105.8	6074.2

الرقم القياسي المرجح بالقيمة السوقية للاسهم الحرة حسب الاسواق (1000=2012)

السوق	التغير		الثلاثاء	الاثنين
	بداية العام	اليوم السابق	19/09/2023	18/09/2023
السوق الأول	-4.71%	0.37%	1342.3	1337.3
السوق الثاني	7.96%	-0.02%	851.3	851.4

القيمة السوقية (دينار)

التغير	الثلاثاء	الاثنين
-6.31%	16,867,295,601	16,803,058,742