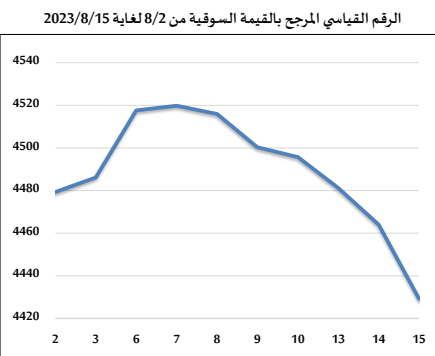
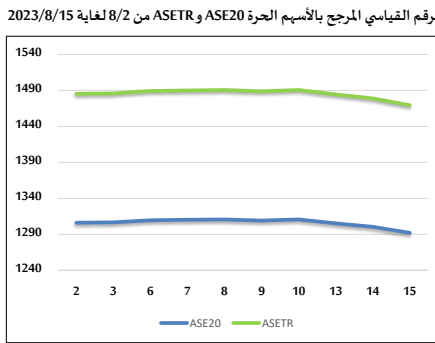
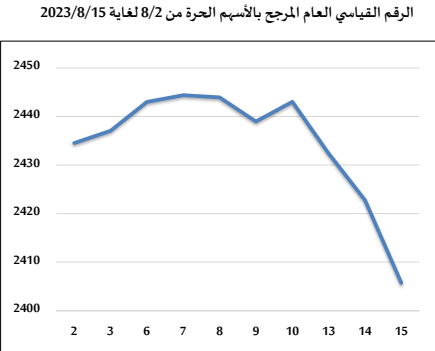
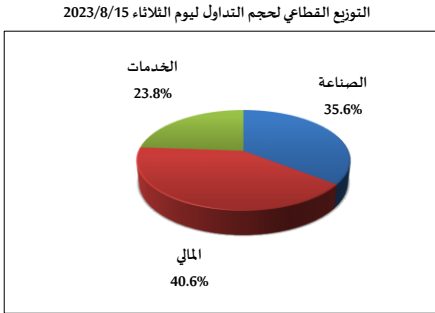
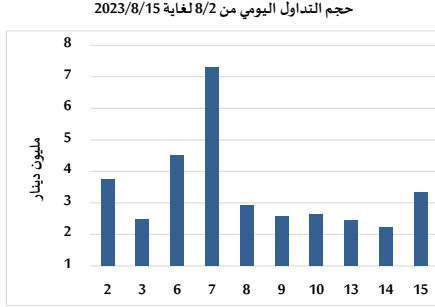


خلاصة البيانات الاحصائية لبورصة عمان

الثلاثاء 2023/8/15



حجم التداول (دينار)

التغير (%)	التغير	2023	2022	
-45.81%	-2,818,458	3,333,935	6,152,393	يومي
-65.49%	-74,893,226	39,472,869	114,366,095	تراكبي (8/15-8/1)
-19.02%	-240,750,566	1,025,353,456	1,266,104,022	تراكبي (8/15-1/2)

عدد الأسهم المتداولة

التغير (%)	التغير	2023	2022	
-34.53%	-995,293	1,887,465	2,882,758	يومي
-52.19%	-29,892,956	27,383,243	57,276,199	تراكبي (8/15-8/1)
-5.12%	-37,607,543	697,584,162	735,191,705	تراكبي (8/15-1/2)

عدد العقود المنفذة

التغير (%)	التغير	2023	2022	
-24.21%	-658	2,060	2,718	يومي
-51.68%	-22,974	21,484	44,458	تراكبي (8/15-8/1)
-9.25%	-46,069	451,981	498,050	تراكبي (8/15-1/2)

بعض النسب المالية للبورصة (2023/8/15)

القطاع	القيمة السوقية P/E إلى العائد	القيمة السوقية إلى القيمة الدفترية	الأرباح الموزعة إلى القيمة السوقية (%)	معدل الدوران (%)
القطاع المالي	8.591	0.781	5.907	0.027
قطاع الخدمات	12.058	1.328	6.612	0.033
قطاع الصناعة	5.548	1.627	7.123	0.040
جميع القطاعات	7.031	1.032	6.730	0.030

الرقم القياسي العام لأسعار الاسهم المرجح بالقيمة السوقية للأسهم الحرة (1999=1000)

القطاع	التغير		الثلاثاء	الاثنين
	اليوم السابق	بداية العام	15/08/2023	14/08/2023
الرقم القياسي العام	-0.70%	-3.83%	2405.7	2422.8
القطاع المالي	-0.46%	-3.45%	2599.4	2611.5
قطاع الخدمات	-0.86%	-2.16%	1703.2	1717.9
قطاع الصناعة	-1.34%	-7.95%	4871.8	4937.7

الرقم القياسي لأسعار الاسهم المرجح بالقيمة السوقية للأسهم الحرة ASE20 (2014=1000)

التغير	الثلاثاء	الاثنين
-3.96%	1292.1	1300.5
-0.65%		

مؤشر العائد الكلي ASETR (2021=1074)

التغير	الثلاثاء	الاثنين
2.75%	1469.5	1479.0
-0.65%		

الرقم القياسي لأسعار الاسهم المرجح بالقيمة السوقية (1991=1000)

القطاع	التغير		الثلاثاء	الاثنين
	اليوم السابق	بداية العام	15/08/2023	14/08/2023
الرقم القياسي العام	-0.78%	-6.37%	4429.2	4464.0
قطاع البنوك	-0.36%	-5.75%	6365.3	6388.4
قطاع التأمين	-1.30%	-6.20%	1249.1	1265.6
قطاع الخدمات	-0.63%	3.24%	879.7	885.2
قطاع الصناعة	-1.35%	-9.99%	6194.6	6279.1

الرقم القياسي المرجح بالقيمة السوقية للأسهم الحرة حسب الأسواق (2012=1000)

السوق	التغير		الثلاثاء	الاثنين
	اليوم السابق	بداية العام	15/08/2023	14/08/2023
السوق الأول	-0.66%	-4.57%	1344.3	1353.2
السوق الثاني	-0.89%	3.77%	818.2	825.6

القيمة السوقية (دينار)

التغير	الثلاثاء	الاثنين
-6.33%	16,863,529,704	16,992,125,255
-0.76%		