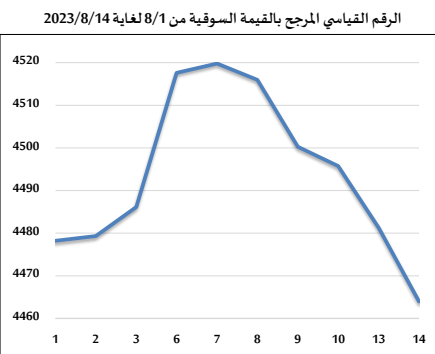
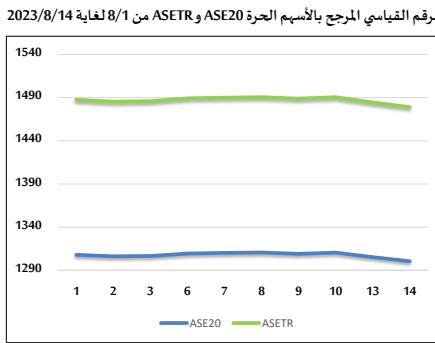
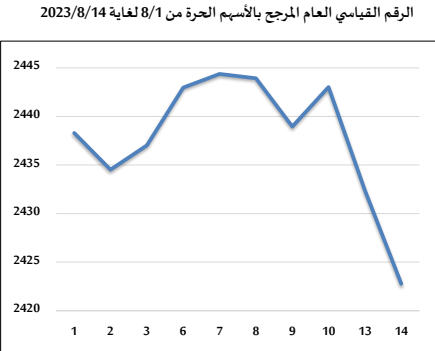
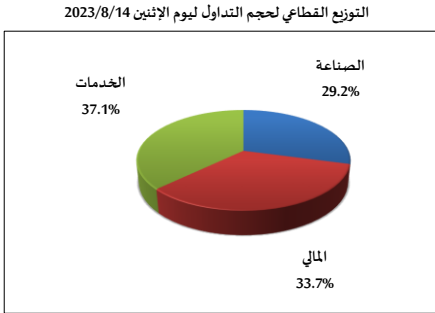
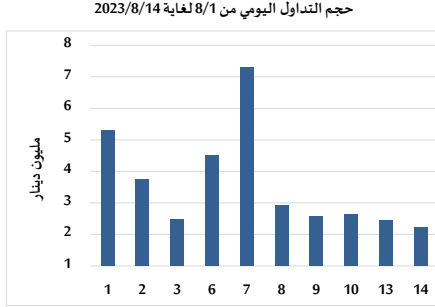


خلاصة البيانات الاحصائية لبورصة عمان

الإثنين 2023/8/14



حجم التداول (دينار)

التغير (%)	التغير	2023	2022	
-66.19%	-4,324,876	2,209,428	6,534,304	يومي
-66.60%	-72,074,768	36,138,934	108,213,702	تراكبي (8/14-8/1)
-18.88%	-237,932,108	1,022,019,521	1,259,951,629	تراكبي (8/14-1/2)

عدد الأسهم المتداولة

التغير (%)	التغير	2023	2022	
-60.12%	-2,777,665	1,842,687	4,620,352	يومي
-53.13%	-28,897,663	25,495,778	54,393,441	تراكبي (8/14-8/1)
-5.00%	-36,612,250	695,696,697	732,308,947	تراكبي (8/14-1/2)

عدد العقود المنفذة

التغير (%)	التغير	2023	2022	
-43.18%	-1,225	1,612	2,837	يومي
-53.46%	-22,316	19,424	41,740	تراكبي (8/14-8/1)
-9.17%	-45,411	449,921	495,332	تراكبي (8/14-1/2)

بعض النسب المالية للبورصة (2023/8/14)

القطاع	القيمة السوقية P/E إلى العائد	القيمة السوقية إلى القيمة الدفترية	الأرباح الموزعة إلى القيمة السوقية (%)	معدل الدوران (%)
القطاع المالي	8.713	0.789	5.820	0.020
قطاع الخدمات	12.130	1.336	6.572	0.038
قطاع الصناعة	5.623	1.649	7.027	0.063
جميع القطاعات	7.125	1.043	6.639	0.029

الرقم القياسي العام لأسعار الاسهم المرجح بالقيمة السوقية للأسهم الحرة (1999=1000)

الرقم القياسي العام	التغير		الإثنين	الأحد
	اليوم السابق	بداية العام	14/08/2023	13/08/2023
الرقم القياسي العام	-0.40%	-3.15%	2422.8	2432.4
القطاع المالي	-0.28%	-3.00%	2611.5	2619.0
قطاع الخدمات	-0.43%	-1.32%	1717.9	1725.4
قطاع الصناعة	-0.58%	-6.70%	4937.7	4966.4

الرقم القياسي لأسعار الاسهم المرجح بالقيمة السوقية للأسهم الحرة ASE20 (2014=1000)

التغير	الإثنين	الأحد
-3.33%	1300.5	1305.2

مؤشر العائد الكلي ASETR (2021=1074)

التغير	الإثنين	الأحد
3.42%	1479.0	1484.4

الرقم القياسي لأسعار الاسهم المرجح بالقيمة السوقية (1991=1000)

الرقم القياسي العام	التغير		الإثنين	الأحد
	اليوم السابق	بداية العام	14/08/2023	13/08/2023
الرقم القياسي العام	-0.39%	-5.63%	4464.0	4481.3
قطاع البنوك	-0.22%	-5.41%	6388.4	6402.7
قطاع التأمين	-0.07%	-4.96%	1265.6	1266.5
قطاع الخدمات	-0.37%	3.89%	885.2	888.5
قطاع الصناعة	-0.60%	-8.76%	6279.1	6316.9

الرقم القياسي المرجح بالقيمة السوقية للأسهم الحرة حسب الأسواق (2012=1000)

السوق	التغير		الإثنين	الأحد
	اليوم السابق	بداية العام	14/08/2023	13/08/2023
السوق الأول	-0.38%	-3.93%	1353.2	1358.3
السوق الثاني	-0.56%	4.70%	825.6	830.2

القيمة السوقية (دينار)

التغير	الإثنين	الأحد
-5.62%	16,992,125,255	17,054,183,222