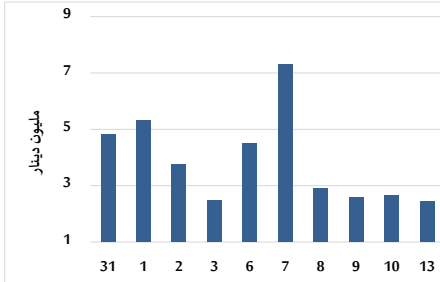


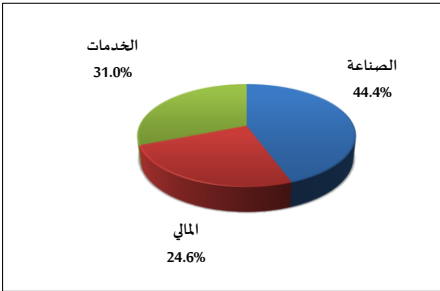
خلاصة البيانات الاحصائية لبورصة عمان

الأحد 2023/8/13

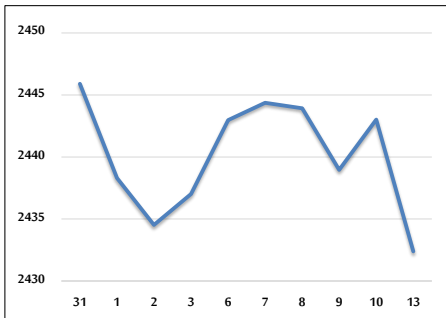
حجم التداول اليومي من 7/31 لغاية 2023/8/13



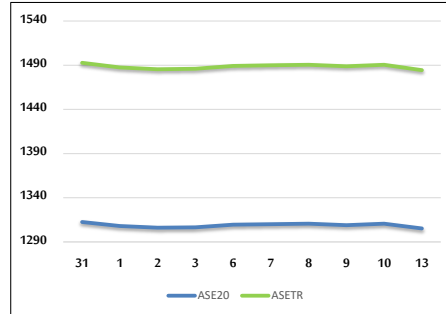
التوزيع القطاعي لحجم التداول ليوم الأحد 2023/8/13



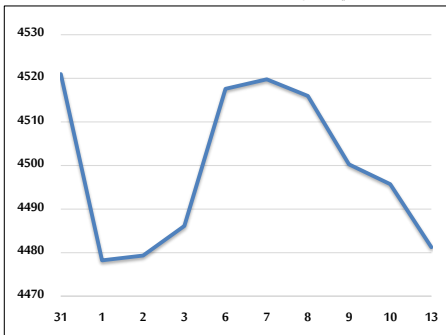
الرقم القياسي العام المرجح بالأسهم الحرة من 7/31 لغاية 2023/8/13



الرقم القياسي المرجح بالأسهم الحرة ASE20 وASETR من 7/31 لغاية 2023/8/13



الرقم القياسي المرجح بالقيمة السوقية من 7/31 لغاية 2023/8/13



حجم التداول (دينار)

التغير (%)	التغير	2023	2022	
-60.68%	-3,788,002	2,454,174	6,242,176	يومي
-66.63%	-67,749,892	33,929,506	101,679,398	تراكمي (8/13-8/1)
-18.64%	-233,607,232	1,019,810,093	1,253,417,325	تراكمي (8/13-1/2)

عدد الأسهم المتداولة

التغير (%)	التغير	2023	2022	
-70.98%	-2,940,254	1,202,380	4,142,634	يومي
-52.48%	-26,119,998	23,653,091	49,773,089	تراكمي (8/13-8/1)
-4.65%	-33,834,585	693,854,010	727,688,595	تراكمي (8/13-1/2)

عدد العقود المنفذة

التغير (%)	التغير	2023	2022	
-49.43%	-1,479	1,513	2,992	يومي
-54.21%	-21,091	17,812	38,903	تراكمي (8/13-8/1)
-8.97%	-44,186	448,309	492,495	تراكمي (8/13-1/2)

بعض النسب المالية للبورصة (2023/8/13)

القطاع	معدل الدوران (%)	الأرباح الموزعة إلى القيمة السوقية (%)	القيمة السوقية إلى القيمة الدفترية	القيمة السوقية P/E إلى العائد
القطاع المالي	0.013	5.806	0.791	8.734
قطاع الخدمات	0.028	6.546	1.342	12.179
قطاع الصناعة	0.035	6.990	1.658	5.653
جميع القطاعات	0.019	6.614	1.047	7.152

الرقم القياسي العام لاسعار الاسهم المرجح بالقيمة السوقية للاسهم الحرة (1000=1999)

التغير	الأحد		الرقم القياسي العام
	بداية العام	اليوم السابق	
-2.77%	2432.4	2443.0	الرقم القياسي العام
-2.72%	2619.0	2629.9	القطاع المالي
-0.89%	1725.4	1731.7	قطاع الخدمات
-6.16%	4966.4	5001.3	قطاع الصناعة

الرقم القياسي لاسعار الاسهم المرجح بالقيمة السوقية للاسهم الحرة ASE20 (1000=2014)

التغير	الأحد	الخميس
-2.98%	1305.2	1310.6

مؤشر العائد الكلي ASETR (1074=2021)

التغير	الأحد	الخميس
3.79%	1484.4	1490.5

الرقم القياسي لأسعار الأسهم المرجح بالقيمة السوقية (1000=1991)

التغير	الأحد		الرقم القياسي العام
	بداية العام	اليوم السابق	
-5.27%	4481.3	4495.7	الرقم القياسي العام
-5.20%	6402.7	6414.5	قطاع البنوك
-4.89%	1266.5	1268.0	قطاع التأمين
4.28%	888.5	891.6	قطاع الخدمات
-8.21%	6316.9	6347.8	قطاع الصناعة

الرقم القياسي المرجح بالقيمة السوقية للأسهم الحرة حسب الأسواق (1000=2012)

التغير	الأحد		السوق الأول
	بداية العام	اليوم السابق	
-3.57%	1358.3	1363.6	السوق الأول
5.29%	830.2	839.1	السوق الثاني

القيمة السوقية (دينار)

التغير	الأحد	الخميس
-5.27%	17,054,183,222	17,110,702,438