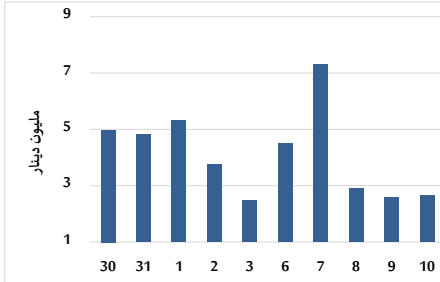


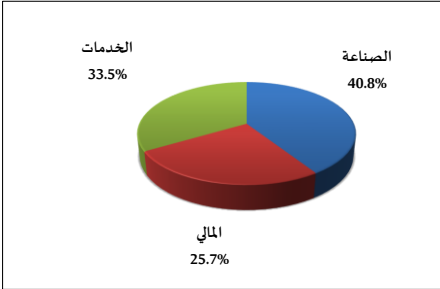
خلاصة البيانات الاحصائية لبورصة عمان

الخميس 2023/8/10

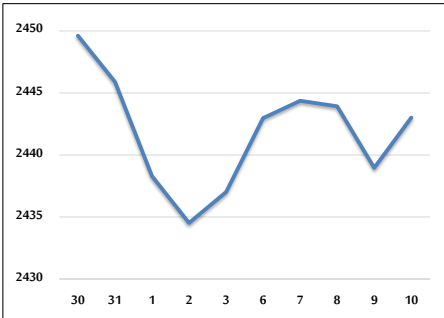
حجم التداول اليومي من 7/30 لغاية 2023/8/10



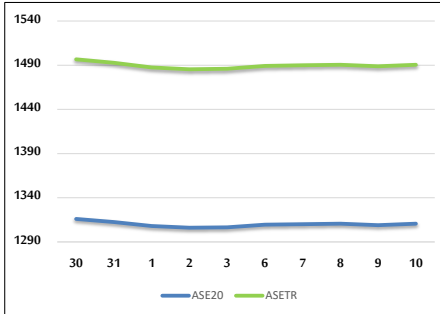
التوزيع القطاعي لحجم التداول ليوم الخميس 2023/8/10



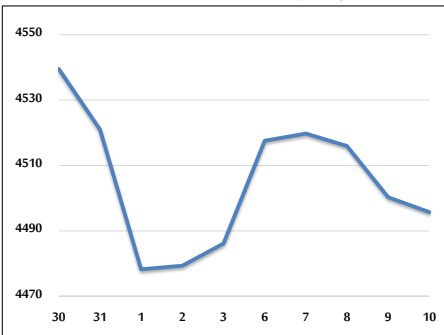
الرقم القياسي العام المرجح بالأسهم الحرة من 7/30 لغاية 2023/8/10



الرقم القياسي المرجح بالأسهم الحرة ASE20 و ASETR من 7/30 لغاية 2023/8/10



الرقم القياسي المرجح بالقيمة السوقية من 7/30 لغاية 2023/8/10



حجم التداول (دينار)

التغير (%)	التغير	2023	2022	
-69.87%	-6,139,009	2,647,294	8,786,303	يومي
-67.02%	-63,961,890	31,475,332	95,437,222	تراكمي (8/10-8/1)
-18.43%	-229,819,230	1,017,355,919	1,247,175,149	تراكمي (8/10-1/2)

عدد الأسهم المتداولة

التغير (%)	التغير	2023	2022	
-58.85%	-2,246,476	1,570,870	3,817,346	يومي
-50.80%	-23,179,744	22,450,711	45,630,455	تراكمي (8/10-8/1)
-4.27%	-30,894,331	692,651,630	723,545,961	تراكمي (8/10-1/2)

عدد العقود المنفذة

التغير (%)	التغير	2023	2022	
-46.82%	-1,546	1,756	3,302	يومي
-54.61%	-19,612	16,299	35,911	تراكمي (8/10-8/1)
-8.72%	-42,707	446,796	489,503	تراكمي (8/10-1/2)

بعض النسب المالية للبورصة (2023/8/10)

القطاع	معدل الدوران (%)	الأرباح الموزعة إلى القيمة السوقية (%)	القيمة السوقية إلى القيمة الدفترية	القيمة السوقية P/E إلى العائد
القطاع المالي	0.022	5.794	0.793	8.757
قطاع الخدمات	0.034	6.525	1.346	12.218
قطاع الصناعة	0.029	6.954	1.666	5.682
جميع القطاعات	0.025	6.593	1.050	7.175

الرقم القياسي العام لاسعار الاسهم المرجح بالقيمة السوقية للاسهم الحرة (1000=1999)

الرقم القياسي العام	التغير		الخميس	الأربعاء
	بداية العام	اليوم السابق	10/08/2023	09/08/2023
الرقم القياسي العام	-2.34%	0.17%	2443.0	2439.0
القطاع المالي	-2.31%	0.17%	2629.9	2625.5
قطاع الخدمات	-0.53%	0.60%	1731.7	1721.3
قطاع الصناعة	-5.50%	-0.54%	5001.3	5028.2

الرقم القياسي لاسعار الاسهم المرجح بالقيمة السوقية للاسهم الحرة ASE20 (2014=1000)

التغير	0.12%	1310.6	1309.0
-2.58%			

مؤشر العائد الكلي ASETR (1074=2021)

التغير	0.12%	1490.5	1488.7
4.22%			

الرقم القياسي لاسعار الاسهم المرجح بالقيمة السوقية (1000=1991)

الرقم القياسي العام	التغير		الخميس	الأربعاء
	بداية العام	اليوم السابق	10/08/2023	09/08/2023
الرقم القياسي العام	-4.96%	-0.10%	4495.7	4500.3
قطاع البنوك	-5.02%	0.07%	6414.5	6409.8
قطاع التأمين	-4.78%	0.19%	1268.0	1265.5
قطاع الخدمات	4.64%	0.71%	891.6	885.3
قطاع الصناعة	-7.76%	-0.58%	6347.8	6385.1

الرقم القياسي المرجح بالقيمة السوقية للأسهم الحرة حسب الأسواق (1000=2012)

السوق الأول	التغير		الخميس	الأربعاء
	بداية العام	اليوم السابق	10/08/2023	09/08/2023
السوق الأول	-3.19%	0.11%	1363.6	1362.1
السوق الثاني	6.42%	0.78%	839.1	832.6

القيمة السوقية (دينار)

التغير	-0.10%	17,110,702,438	17,127,997,225
-4.96%			