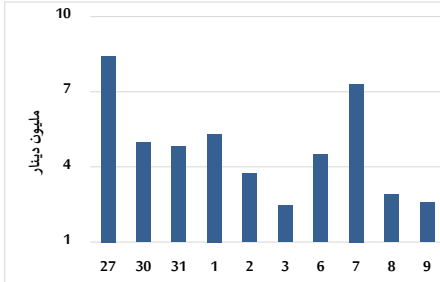


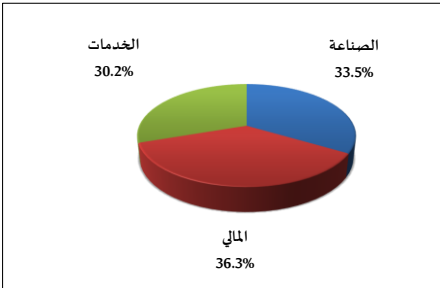
خلاصة البيانات الاحصائية لبورصة عمان

الأربعاء 2023/8/9

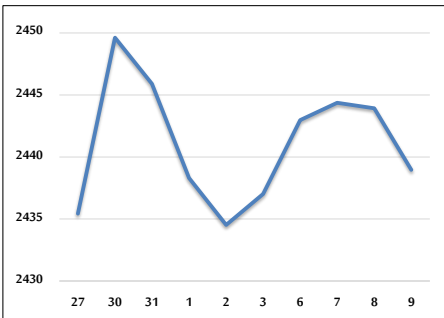
حجم التداول اليومي من 7/27 لغاية 2023/8/9



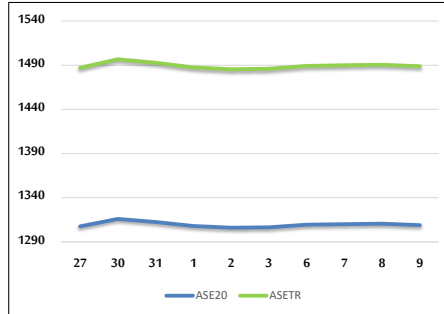
التوزيع القطاعي لحجم التداول ليوم الأربعاء 2023/8/9



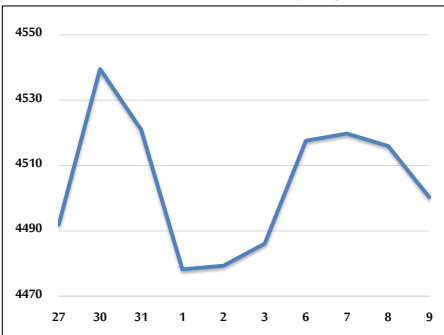
الرقم القياسي العام المرجح بالأشهر الحرة من 7/27 لغاية 2023/8/9



الرقم القياسي المرجح بالأشهر الحرة ASE20 و ASETR من 7/27 لغاية 2023/8/9



الرقم القياسي المرجح بالقيمة السوقية من 7/27 لغاية 2023/8/9



حجم التداول (دينار)

التغير (%)	التغير	2023	2022	
-81.83%	-11,593,924	2,575,216	14,169,140	يومي
-66.73%	-57,822,881	28,828,038	86,650,919	تراكي (8/9-8/1)
-18.06%	-223,680,221	1,014,708,625	1,238,388,846	تراكي (8/9-1/2)

عدد الأسهم المتداولة

التغير (%)	التغير	2023	2022	
-66.12%	-3,442,100	1,763,912	5,206,012	يومي
-50.06%	-20,933,268	20,879,841	41,813,109	تراكي (8/9-8/1)
-3.98%	-28,647,855	691,080,760	719,728,615	تراكي (8/9-1/2)

عدد العقود المنفذة

التغير (%)	التغير	2023	2022	
-62.57%	-2,932	1,754	4,686	يومي
-55.40%	-18,066	14,543	32,609	تراكي (8/9-8/1)
-8.47%	-41,161	445,040	486,201	تراكي (8/9-1/2)

بعض النسب المالية للبورصة (2023/8/9)

القطاع	معدل الدوران (%)	الأرباح الموزعة إلى القيمة السوقية (%)	القيمة السوقية إلى القيمة الدفترية	القيمة السوقية P/E إلى العائد
القطاع المالي	0.027	5.798	0.792	8.752
قطاع الخدمات	0.029	6.569	1.337	12.135
قطاع الصناعة	0.029	6.909	1.677	5.719
جميع القطاعات	0.028	6.586	1.052	7.183

الرقم القياسي العام لاسعار الاسهم المرجح بالقيمة السوقية للاسهم الحرة (1000=1999)

التغير	الأربعاء		الثلاثاء	الرقم القياسي العام
	بداية العام	اليوم السابق	09/08/2023	
-2.50%	-0.20%	2439.0	2443.9	الرقم القياسي العام
-2.48%	-0.09%	2625.5	2628.0	القطاع المالي
-1.12%	-0.23%	1721.3	1725.2	قطاع الخدمات
-4.99%	-0.40%	5028.2	5048.2	قطاع الصناعة

الرقم القياسي لاسعار الاسهم المرجح بالقيمة السوقية للاسهم الحرة ASE20 (1000=2014)

التغير	الأربعاء	الثلاثاء
-2.70%	1309.0	1310.6

مؤشر العائد الكلي ASETR (1074=2021)

التغير	الأربعاء	الثلاثاء
4.09%	1488.7	1490.5

الرقم القياسي لاسعار الاسهم المرجح بالقيمة السوقية (1000=1991)

التغير	الأربعاء		الثلاثاء	الرقم القياسي العام
	بداية العام	اليوم السابق	09/08/2023	
-4.86%	-0.35%	4500.3	4515.9	الرقم القياسي العام
-5.09%	-0.24%	6409.8	6425.1	قطاع البنوك
-4.97%	0.03%	1265.5	1265.2	قطاع التأمين
3.90%	-0.33%	885.3	888.2	قطاع الخدمات
-7.22%	-0.49%	6385.1	6416.7	قطاع الصناعة

الرقم القياسي المرجح بالقيمة السوقية للاسهم الحرة حسب الأسواق (1000=2012)

التغير	الأربعاء		الثلاثاء	السوق الأول
	بداية العام	اليوم السابق	09/08/2023	
-3.30%	-0.11%	1362.1	1363.5	السوق الأول
5.59%	-1.06%	832.6	841.5	السوق الثاني

القيمة السوقية (دينار)

التغير (%)	التغير	2023	2022
-4.86%	-0.31%	17,127,997,225	17,180,701,030