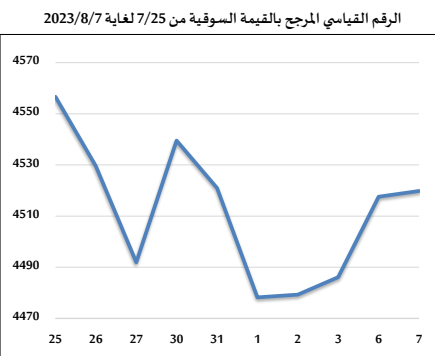
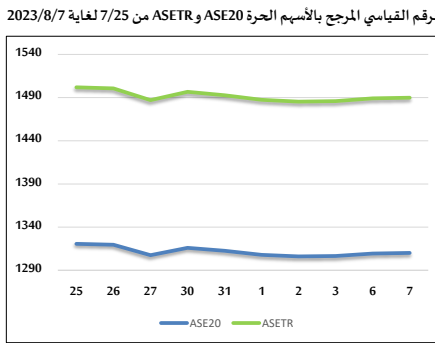
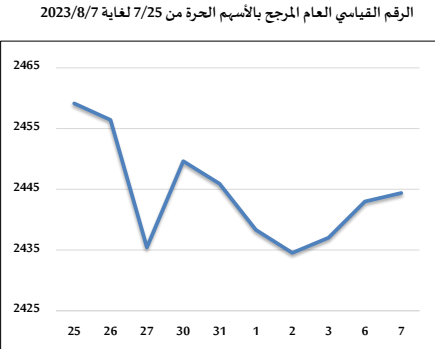
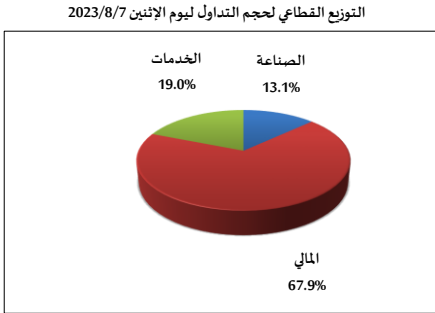
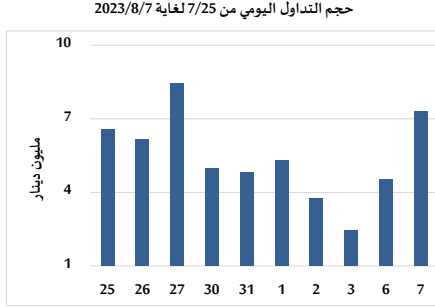


خلاصة البيانات الاحصائية لبورصة عمان

الإثنين 2023/8/7



حجم التداول (دينار)

التغير (%)	التغير	2023	2022	
25.17%	1,470,316	7,311,179	5,840,863	يومي
-63.01%	-39,761,410	23,338,177	63,099,587	تراكبي (8/7-8/1)
-16.93%	-205,618,750	1,009,218,764	1,214,837,514	تراكبي (8/7-1/2)

عدد الأسهم المتداولة

التغير (%)	التغير	2023	2022	
38.37%	1,584,499	5,713,781	4,129,282	يومي
-44.59%	-13,723,380	17,052,084	30,775,464	تراكبي (8/7-8/1)
-3.03%	-21,437,967	687,253,003	708,690,970	تراكبي (8/7-1/2)

عدد العقود المنفذة

التغير (%)	التغير	2023	2022	
-38.16%	-1,283	2,079	3,362	يومي
-54.24%	-13,044	11,005	24,049	تراكبي (8/7-8/1)
-7.57%	-36,139	441,502	477,641	تراكبي (8/7-1/2)

بعض النسب المالية للبورصة (2023/8/7)

القطاع	القيمة السوقية P/E إلى العائد	القيمة السوقية إلى القيمة الدفترية	الأرباح الموزعة إلى القيمة السوقية (%)	معدل الدوران (%)
القطاع المالي	8.748	0.792	5.800	0.100
قطاع الخدمات	12.220	1.346	6.524	0.094
قطاع الصناعة	5.770	1.692	6.848	0.041
جميع القطاعات	7.214	1.056	6.557	0.091

الرقم القياسي العام لأسعار الأسهم المرجح بالقيمة السوقية للأسهم الحرة (1999=1000)

الرقم القياسي العام	التغير		الإثنين	الأحد
	اليوم السابق	بداية العام	07/08/2023	06/08/2023
الرقم القياسي العام	0.06%	-2.29%	2444.4	2443.0
القطاع المالي	-0.11%	-2.66%	2620.7	2623.5
قطاع الخدمات	0.46%	-0.50%	1732.1	1724.2
قطاع الصناعة	-0.11%	-4.05%	5077.7	5083.5

الرقم القياسي لأسعار الأسهم المرجح بالقيمة السوقية للأسهم الحرة ASE20 (2014=1000)

التغير	07/08/2023	06/08/2023
-2.61%	1310.1	1309.5

مؤشر العائد الكلي ASETR (2021=1074)

التغير	07/08/2023	06/08/2023
4.18%	1490.0	1489.2

الرقم القياسي لأسعار الأسهم المرجح بالقيمة السوقية (1991=1000)

الرقم القياسي العام	التغير		الإثنين	الأحد
	اليوم السابق	بداية العام	07/08/2023	06/08/2023
الرقم القياسي العام	0.05%	-4.45%	4519.8	4517.6
قطاع البنوك	0.20%	-5.13%	6406.9	6394.1
قطاع التأمين	0.00%	-4.71%	1268.9	1268.9
قطاع الخدمات	-0.25%	4.81%	893.1	895.3
قطاع الصناعة	-0.03%	-6.42%	6440.3	6442.4

الرقم القياسي المرجح بالقيمة السوقية للأسهم الحرة حسب الأسواق (2012=1000)

السوق	التغير		الإثنين	الأحد
	اليوم السابق	بداية العام	07/08/2023	06/08/2023
السوق الأول	0.04%	-3.22%	1363.3	1362.7
السوق الثاني	-0.16%	6.76%	841.9	843.2

القيمة السوقية (دينار)

التغير	07/08/2023	06/08/2023
-4.49%	17,194,529,728	17,190,753,867