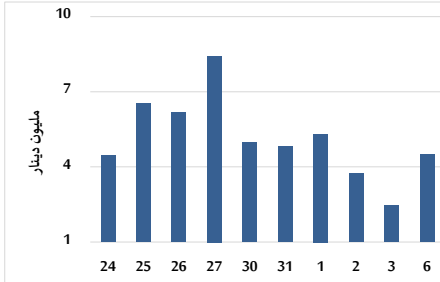


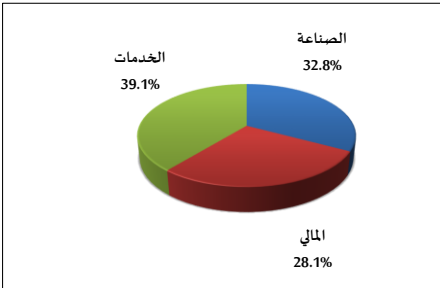
خلاصة البيانات الاحصائية لبورصة عمان

الأحد 2023/8/6

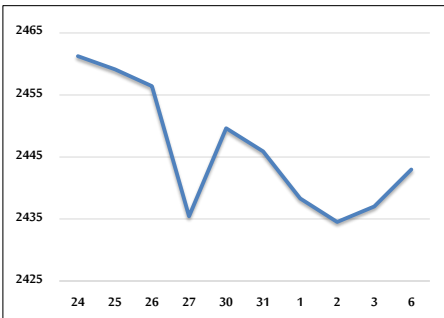
حجم التداول اليومي من 7/24 لغاية 2023/8/6



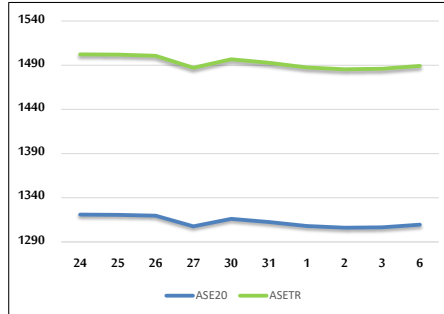
التوزيع القطاعي لحجم التداول ليوم الأحد 2023/8/6



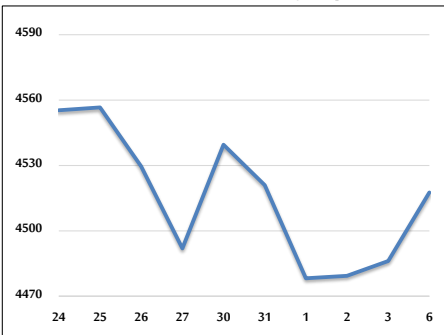
الرقم القياسي العام المرجح بالأشهر الحرة من 7/24 لغاية 2023/8/6



الرقم القياسي المرجح بالأشهر الحرة ASE20 و ASETR من 7/24 لغاية 2023/8/6



الرقم القياسي المرجح بالقيمة السوقية من 7/24 لغاية 2023/8/6



حجم التداول (دينار)

التغير (%)	التغير	2023	2022	
-53.72%	-5,233,670	4,508,373	9,742,043	يومي
-72.01%	-41,231,726	16,026,998	57,258,724	تراكمي (8/6-8/1)
-17.13%	-207,089,066	1,001,907,585	1,208,996,651	تراكمي (8/6-1/2)

عدد الأسهم المتداولة

التغير (%)	التغير	2023	2022	
-25.31%	-1,170,566	3,454,236	4,624,802	يومي
-57.45%	-15,307,879	11,338,303	26,646,182	تراكمي (8/6-8/1)
-3.27%	-23,022,466	681,539,222	704,561,688	تراكمي (8/6-1/2)

عدد العقود المنفذة

التغير (%)	التغير	2023	2022	
-42.59%	-1,843	2,484	4,327	يومي
-56.85%	-11,761	8,926	20,687	تراكمي (8/6-8/1)
-7.35%	-34,856	439,423	474,279	تراكمي (8/6-1/2)

بعض النسب المالية للبورصة (2023/8/6)

القطاع	معدل الدوران (%)	القيمة السوقية إلى الأرباح الموزعة إلى القيمة الدفترية (%)	القيمة السوقية إلى القيمة الدفترية	P/E إلى العائد
القطاع المالي	0.040	5.809	0.791	8.730
قطاع الخدمات	0.113	6.532	1.345	12.204
قطاع الصناعة	0.045	6.834	1.696	5.780
جميع القطاعات	0.055	6.561	1.056	7.208

الرقم القياسي العام لاسعار الاسهم المرجح بالقيمة السوقية للاسهم الحرة (1000=1999)

القطاع	التغير		الأحد	الخميس
	بداية العام	اليوم السابق	06/08/2023	03/08/2023
الرقم القياسي العام	-2.34%	0.24%	2443.0	2437.0
القطاع المالي	-2.55%	-0.17%	2623.5	2627.9
قطاع الخدمات	-0.96%	0.11%	1724.2	1722.3
قطاع الصناعة	-3.95%	1.85%	5083.5	4990.9

الرقم القياسي لاسعار الاسهم المرجح بالقيمة السوقية للاسهم الحرة ASE20 (1000=2014)

التغير	الأحد	الخميس
-2.66%	1309.5	1306.6

مؤشر العائد الكلي ASETR (1074=2021)

التغير	الأحد	الخميس
4.13%	1489.2	1485.9

الرقم القياسي لاسعار الاسهم المرجح بالقيمة السوقية (1000=1991)

القطاع	التغير		الأحد	الخميس
	بداية العام	اليوم السابق	06/08/2023	03/08/2023
الرقم القياسي العام	-4.50%	0.70%	4517.6	4486.1
قطاع البنوك	-5.32%	-0.22%	6394.1	6408.1
قطاع التأمين	-4.71%	-0.08%	1268.9	1269.9
قطاع الخدمات	5.08%	0.53%	895.3	890.6
قطاع الصناعة	-6.39%	1.89%	6442.4	6322.6

الرقم القياسي المرجح بالقيمة السوقية للأسهم الحرة حسب الأسواق (1000=2012)

السوق	التغير		الأحد	الخميس
	بداية العام	اليوم السابق	06/08/2023	03/08/2023
السوق الأول	-3.26%	0.24%	1362.7	1359.5
السوق الثاني	6.94%	0.12%	843.2	842.2

القيمة السوقية (دينار)

التغير	الأحد	الخميس
-4.52%	17,190,753,867	17,074,419,880