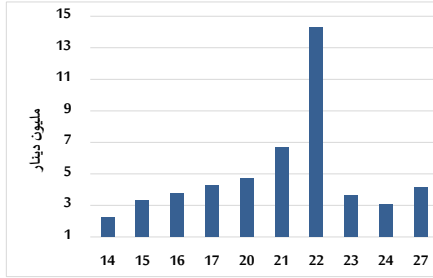


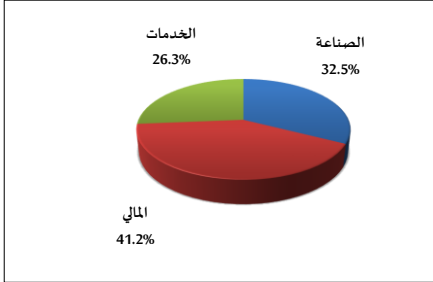
خلاصة البيانات الاحصائية لبورصة عمان

الأحد 2023/8/27

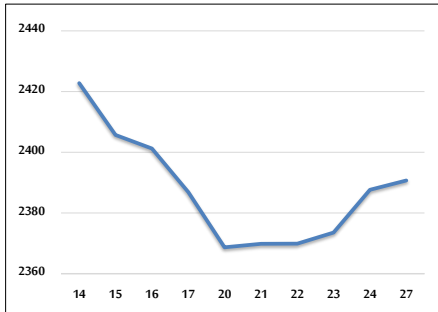
حجم التداول اليومي من 8/14 لغاية 8/27 2023



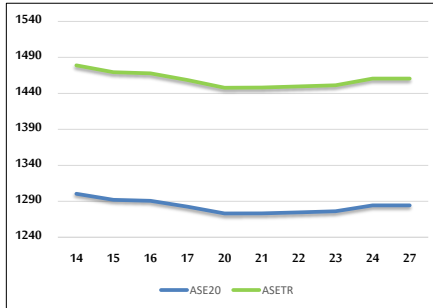
التوزيع القطاعي لحجم التداول ليوم الأحد 2023/8/27



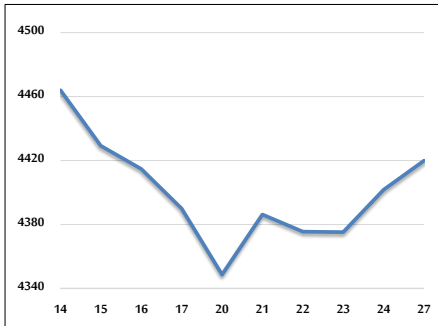
الرقم القياسي العام المرجح للأسهم الحرة من 8/14 لغاية 8/27 2023



الرقم القياسي المرجح للأسهم الحرة ASE20 وASETR من 8/14 لغاية 8/27 2023



الرقم القياسي المرجح بالقيمة السوقية من 8/14 لغاية 8/27 2023



حجم التداول (دينار)

التغير (%)	التغير	2023	2022	
2.81%	113,178	4,140,868	4,027,690	يومي
-47.25%	-75,305,581	84,079,451	159,385,032	تراكبي (8/27-8/1)
-18.39%	-241,162,921	1,069,960,038	1,311,122,959	تراكبي (8/27-1/2)

عدد الأسهم المتداولة

التغير (%)	التغير	2023	2022	
60.71%	1,321,432	3,498,038	2,176,606	يومي
-34.12%	-29,753,847	57,459,807	87,213,654	تراكبي (8/27-8/1)
-4.90%	-37,468,434	727,660,726	765,129,160	تراكبي (8/27-1/2)

عدد العقود المنفذة

التغير (%)	التغير	2023	2022	
-3.60%	-85	2,279	2,364	يومي
-42.63%	-28,341	38,135	66,476	تراكبي (8/27-8/1)
-9.89%	-51,436	468,632	520,068	تراكبي (8/27-1/2)

بعض النسب المالية للبورصة (2023/8/27)

القطاع	القيمة السوقية P/E إلى العائد	القيمة السوقية إلى القيمة الدفترية	الأرباح الموزعة إلى القيمة السوقية (%)	معدل الدوران (%)
القطاع المالي	8.607	0.782	5.900	0.057
قطاع الخدمات	11.853	1.306	6.726	0.050
قطاع الصناعة	5.536	1.624	7.137	0.060
جميع القطاعات	7.017	1.030	6.745	0.056

الرقم القياسي العام لأسعار الاسهم المرجح بالقيمة السوقية للأسهم الحرة (1999=1000)

الرقم القياسي العام	التغير		الأحد	الخميس
	اليوم السابق	بداية العام	27/08/2023	24/08/2023
الرقم القياسي العام	0.13%	-4.43%	2390.7	2387.7
القطاع المالي	-0.16%	-3.64%	2594.3	2598.4
قطاع الخدمات	0.16%	-4.30%	1665.9	1663.2
قطاع الصناعة	1.07%	-7.80%	4879.2	4827.6

الرقم القياسي لأسعار الاسهم المرجح بالقيمة السوقية للأسهم الحرة ASE20 (2014=1000)

التغير	الأحد	الخميس
-4.54%	1284.3	1284.3

مؤشر العائد الكلي ASETR (2021=1074)

التغير	الأحد	الخميس
2.12%	1460.5	1460.6

الرقم القياسي لأسعار الاسهم المرجح بالقيمة السوقية (1991=1000)

الرقم القياسي العام	التغير		الأحد	الخميس
	اليوم السابق	بداية العام	27/08/2023	24/08/2023
الرقم القياسي العام	0.41%	-6.56%	4419.9	4401.7
قطاع البنوك	0.14%	-5.63%	6373.5	6364.5
قطاع التأمين	-0.29%	-7.29%	1234.6	1238.2
قطاع الخدمات	0.31%	2.27%	871.4	868.8
قطاع الصناعة	0.80%	-10.34%	6170.6	6121.7

الرقم القياسي المرجح بالقيمة السوقية للأسهم الحرة حسب الأسواق (2012=1000)

السوق	التغير		الأحد	الخميس
	اليوم السابق	بداية العام	27/08/2023	24/08/2023
السوق الأول	0.04%	-5.18%	1335.6	1335.0
السوق الثاني	0.74%	3.97%	819.8	813.7

القيمة السوقية (دينار)

التغير	الأحد	الخميس
-6.58%	16,819,618,577	16,755,499,516