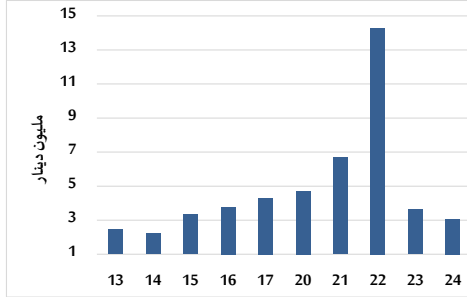


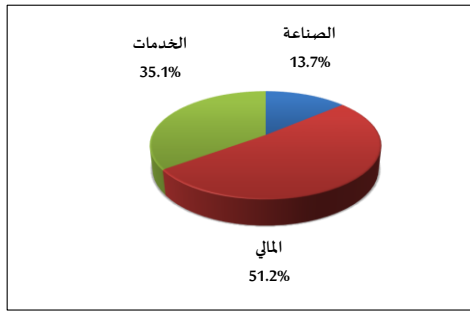
## خلاصة البيانات الاحصائية لبورصة عمان

الخميس 2023/8/24

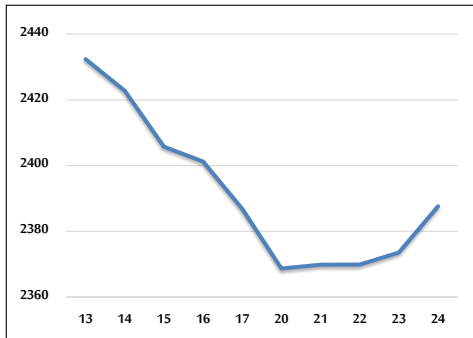
حجم التداول اليومي من 8/13 لغاية 2023/8/24



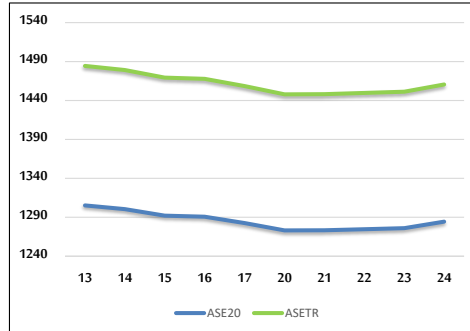
التوزيع القطاعي لحجم التداول ليوم الخميس 2023/8/24



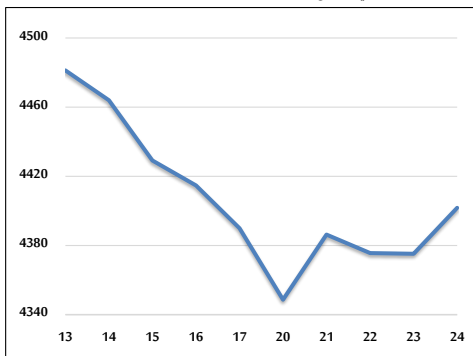
الرقم القياسي العام المرجح بالأسهم الحرة من 8/13 لغاية 2023/8/24



الرقم القياسي المرجح بالأسهم الحرة ASE20 و ASETR من 8/13 لغاية 2023/8/24



الرقم القياسي المرجح بالقيمة السوقية من 8/13 لغاية 2023/8/24



حجم التداول (دينار)

التغير (%)	التغير	2023	2022	
-22.62%	-893,842	3,056,850	3,950,692	يومي
-48.55%	-75,418,759	79,938,583	155,357,342	تراكمي (8/24-8/1)
-18.46%	-241,276,099	1,065,819,170	1,307,095,269	تراكمي (8/24-1/2)

عدد الأسهم المتداولة

التغير (%)	التغير	2023	2022	
-10.90%	-289,053	2,363,238	2,652,291	يومي
-36.54%	-31,075,279	53,961,769	85,037,048	تراكمي (8/24-8/1)
-5.08%	-38,789,866	724,162,688	762,952,554	تراكمي (8/24-1/2)

عدد العقود المنفذة

التغير (%)	التغير	2023	2022	
-11.84%	-273	2,033	2,306	يومي
-44.07%	-28,256	35,856	64,112	تراكمي (8/24-8/1)
-9.92%	-51,351	466,353	517,704	تراكمي (8/24-1/2)

بعض النسب المالية للبورصة (2023/8/24)

القطاع	القيمة السوقية P/E إلى العائد	القيمة السوقية إلى القيمة الدفترية	الأرباح الموزعة إلى القيمة السوقية (%)	معدل الدوران (%)
القطاع المالي	8.596	0.782	5.907	0.042
قطاع الخدمات	11.831	1.303	6.739	0.039
قطاع الصناعة	5.490	1.610	7.198	0.015
جميع القطاعات	6.988	1.026	6.772	0.038

الرقم القياسي العام لأسعار الاسهم المرجح بالقيمة السوقية للأسهم الحرة (1000=1999)

التغير	الخميس		الأربعاء	
	اليوم السابق	24/08/2023		
بداية العام			2373.6	الرقم القياسي العام
-4.56%	0.59%	2387.7	2579.5	القطاع المالي
-3.49%	0.73%	2598.4	1664.7	قطاع الخدمات
-4.46%	-0.09%	1663.2	4785.7	قطاع الصناعة
-8.78%	0.88%	4827.6		

الرقم القياسي لأسعار الاسهم المرجح بالقيمة السوقية للأسهم الحرة ASE20 (1000=2014)

التغير	اليوم السابق	24/08/2023	23/08/2023	
-4.53%	0.64%	1284.3	1276.1	

مؤشر العائد الكلي ASETR (1074=2021)

التغير	اليوم السابق	24/08/2023	23/08/2023	
2.13%	0.64%	1460.6	1451.3	

الرقم القياسي لأسعار الاسهم المرجح بالقيمة السوقية (1000=1991)

التغير	الخميس		الأربعاء	
	اليوم السابق	24/08/2023		
بداية العام			4375.2	الرقم القياسي العام
-6.95%	0.61%	4401.7	6322.4	قطاع البنوك
-5.76%	0.67%	6364.5	1227.8	قطاع التأمين
-7.02%	0.85%	1238.2	866.2	قطاع الخدمات
1.96%	0.29%	868.8	6121.7	قطاع الصناعة
-11.05%	0.64%	6121.7		

الرقم القياسي المرجح بالقيمة السوقية للأسهم الحرة حسب الأسواق (1000=2012)

التغير	الخميس		الأربعاء	
	اليوم السابق	24/08/2023		
بداية العام			1326.4	السوق الأول
-5.22%	0.65%	1335.0	811.9	السوق الثاني
3.20%	0.23%	813.7		

القيمة السوقية (دينار)

التغير	اليوم السابق	24/08/2023	23/08/2023	
-6.93%	0.56%	16,755,499,516	16,661,510,444	