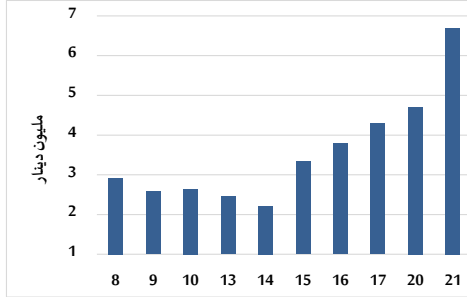


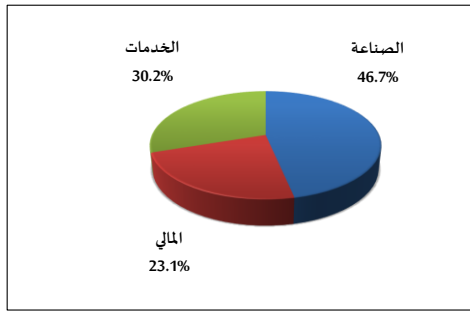
## خلاصة البيانات الإحصائية لبورصة عمان

الإثنين 2023/8/21

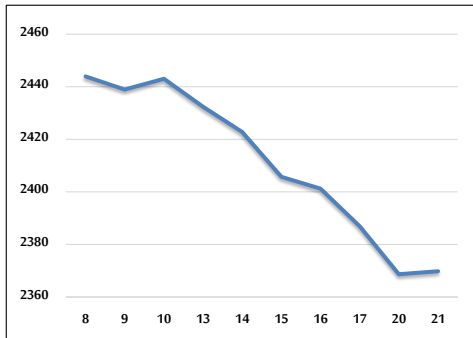
حجم التداول اليومي من 8/8 لغاية 2023/8/21



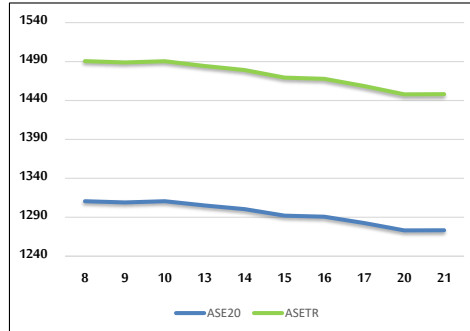
التوزيع القطاعي لحجم التداول ليوم الإثنين 2023/8/21



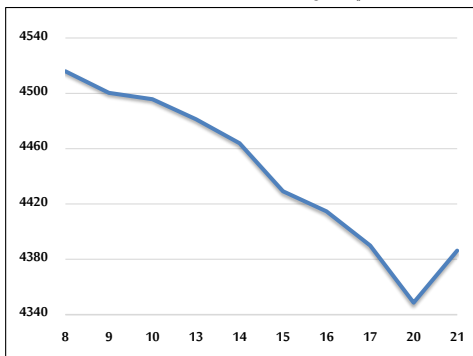
الرقم القياسي العام المرجح بالأسهم الحرة من 8/8 لغاية 2023/8/21



الرقم القياسي العام المرجح بالأسهم الحرة ASE20 و ASETR من 8/8 لغاية 2023/8/21



الرقم القياسي المرجح بالقيمة السوقية من 8/8 لغاية 2023/8/21



حجم التداول (دينار)

التغير (%)	التغير	2023	2022	
33.89%	1,694,830	6,695,876	5,001,046	يومي
-57.29%	-79,074,374	58,950,367	138,024,741	تراكمي (8/21-8/1)
-18.99%	-244,931,714	1,044,830,954	1,289,762,668	تراكمي (8/21-1/2)

عدد الأسهم المتداولة

التغير (%)	التغير	2023	2022	
-15.28%	-547,853	3,037,122	3,584,975	يومي
-48.08%	-35,279,306	38,093,446	73,372,752	تراكمي (8/21-8/1)
-5.72%	-42,993,893	708,294,365	751,288,258	تراكمي (8/21-1/2)

عدد العقود المنفذة

التغير (%)	التغير	2023	2022	
3.78%	103	2,830	2,727	يومي
-46.39%	-26,004	30,050	56,054	تراكمي (8/21-8/1)
-9.63%	-49,099	460,547	509,646	تراكمي (8/21-1/2)

بعض النسب المالية للبورصة (2023/8/21)

القطاع	القيمة السوقية P/E إلى العائد	القيمة السوقية إلى القيمة الدفترية	الأرباح الموزعة إلى القيمة السوقية (%)	معدل الدوران (%)
القطاع المالي	8.531	0.776	5.952	0.032
قطاع الخدمات	11.792	1.299	6.761	0.071
قطاع الصناعة	5.504	1.614	7.179	0.097
جميع القطاعات	6.964	1.022	6.796	0.049

الرقم القياسي العام لأسعار الأسهم المرجح بالقيمة السوقية للأسهم الحرة (1000=1999)

التغير	الإثنين		الأحد	
	اليوم السابق	21/08/2023		
بداية العام			2368.7	الرقم القياسي العام
-5.27%	0.05%	2369.8	2368.7	
-4.52%	-0.26%	2570.6	2577.4	القطاع المالي
-4.68%	-0.93%	1659.3	1674.9	قطاع الخدمات
-8.76%	2.52%	4828.9	4710.4	قطاع الصناعة

الرقم القياسي العام لأسعار الأسهم المرجح بالقيمة السوقية للأسهم الحرة ASE20 (1000=2014)

التغير	اليوم السابق	21/08/2023	20/08/2023	
-5.35%	0.01%	1273.3	1273.1	

مؤشر العائد الكلي ASETR (1074=2021)

التغير	اليوم السابق	21/08/2023	20/08/2023	
1.25%	0.02%	1448.1	1447.9	

الرقم القياسي العام لأسعار الأسهم المرجح بالقيمة السوقية (1000=1991)

التغير	الإثنين		الأحد	
	اليوم السابق	21/08/2023		
بداية العام			4348.7	الرقم القياسي العام
-7.27%	0.87%	4386.3	4348.7	
-6.49%	0.16%	6315.3	6305.5	قطاع البنوك
-7.01%	0.02%	1238.3	1238.1	قطاع التأمين
1.33%	-0.64%	863.4	868.9	قطاع الخدمات
-10.82%	2.26%	6137.3	6001.8	قطاع الصناعة

الرقم القياسي المرجح بالقيمة السوقية للأسهم الحرة حسب الأسواق (1000=2012)

التغير	الإثنين		الأحد	
	اليوم السابق	21/08/2023		
بداية العام			1323.7	السوق الأول
-6.00%	0.03%	1324.1	1323.7	
2.49%	-0.25%	808.2	810.2	السوق الثاني

القيمة السوقية (دينار)

التغير	اليوم السابق	21/08/2023	20/08/2023	
-7.24%	0.75%	16,700,368,167	16,575,728,518	