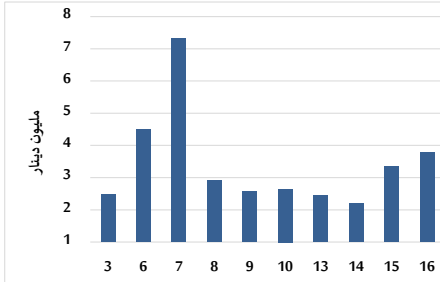


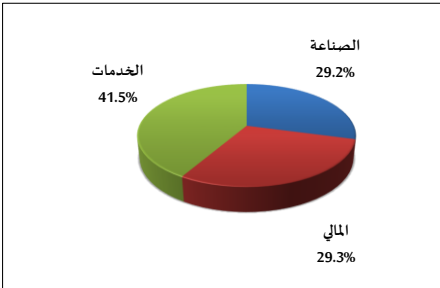
خلاصة البيانات الاحصائية لبورصة عمان

الأربعاء 2023/8/16

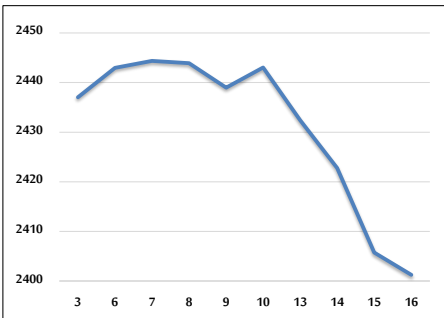
حجم التداول اليومي من 8/3 لغاية 8/16 2023/8/16



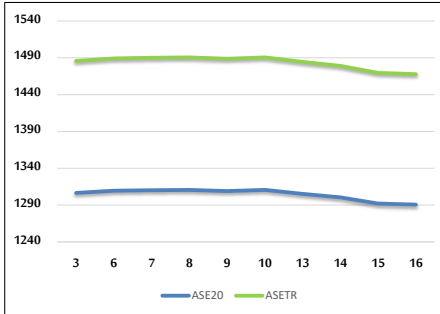
التوزيع القطاعي لحجم التداول ليوم الأربعاء 2023/8/16



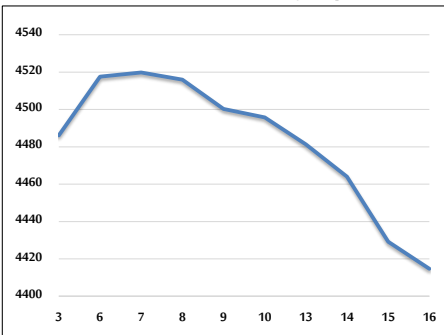
الرقم القياسي العام المرجح بالأشهر الحرة من 8/3 لغاية 8/16 2023/8/16



الرقم القياسي المرجح بالأشهر الحرة ASE20 و ASETR من 8/3 لغاية 8/16 2023/8/16



الرقم القياسي المرجح بالقيمة السوقية من 8/3 لغاية 8/16 2023/8/16



حجم التداول (دينار)

التغير (%)	التغير	2023	2022	
-21.88%	-1,060,420	3,785,144	4,845,564	يومي
-63.71%	-75,953,646	43,258,013	119,211,659	تراكمي (8/16-8/1)
-19.03%	-241,810,986	1,029,138,600	1,270,949,586	تراكمي (8/16-1/2)

عدد الأسهم المتداولة

التغير (%)	التغير	2023	2022	
-45.02%	-1,632,482	1,993,777	3,626,259	يومي
-51.76%	-31,525,438	29,377,020	60,902,458	تراكمي (8/16-8/1)
-5.31%	-39,240,025	699,577,939	738,817,964	تراكمي (8/16-1/2)

عدد العقود المنفذة

التغير (%)	التغير	2023	2022	
-30.50%	-824	1,878	2,702	يومي
-50.46%	-23,798	23,362	47,160	تراكمي (8/16-8/1)
-9.36%	-46,893	453,859	500,752	تراكمي (8/16-1/2)

بعض النسب المالية للبورصة (2023/8/16)

القطاع	معدل الدوران (%)	الأرباح الموزعة إلى القيمة السوقية (%)	القيمة السوقية إلى القيمة الدفترية	القيمة السوقية P/E إلى العائد
القطاع المالي	0.021	5.920	0.780	8.575
قطاع الخدمات	0.054	6.639	1.323	12.008
قطاع الصناعة	0.052	7.151	1.620	5.525
جميع القطاعات	0.032	6.753	1.029	7.009

الرقم القياسي العام لاسعار الاسهم المرجح بالقيمة السوقية للاسهم الحرة (1000=1999)

التغير	الأربعاء		الثلاثاء		الرقم القياسي العام
	بداية العام	اليوم السابق	16/08/2023	15/08/2023	
-4.01%	-0.19%	2401.2	2405.7	الرقم القياسي العام	
-3.68%	-0.25%	2593.0	2599.4	القطاع المالي	
-2.02%	0.14%	1705.6	1703.2	قطاع الخدمات	
-8.26%	-0.34%	4855.3	4871.8	قطاع الصناعة	

الرقم القياسي لاسعار الاسهم المرجح بالقيمة السوقية للاسهم الحرة ASE20 (1000=2014)

التغير	الأربعاء	الثلاثاء	
-4.06%	-0.11%	1290.7	1292.1

مؤشر العائد الكلي ASETR (1074=2021)

التغير	الأربعاء	الثلاثاء	
2.63%	-0.11%	1467.8	1469.5

الرقم القياسي لاسعار الاسهم المرجح بالقيمة السوقية (1000=1991)

التغير	الأربعاء		الثلاثاء		الرقم القياسي العام
	بداية العام	اليوم السابق	16/08/2023	15/08/2023	
-6.67%	-0.33%	4414.7	4429.2	الرقم القياسي العام	
-5.96%	-0.22%	6351.1	6365.3	قطاع البنوك	
-6.57%	-0.39%	1244.2	1249.1	قطاع التأمين	
2.31%	-0.90%	871.8	879.7	قطاع الخدمات	
-10.24%	-0.28%	6177.6	6194.6	قطاع الصناعة	

الرقم القياسي المرجح بالقيمة السوقية للأسهم الحرة حسب الأسواق (1000=2012)

التغير	الأربعاء		الثلاثاء		السوق الأول
	بداية العام	اليوم السابق	16/08/2023	15/08/2023	
-4.72%	-0.16%	1342.1	1344.3	السوق الأول	
3.28%	-0.47%	814.4	818.2	السوق الثاني	

القيمة السوقية (دينار)

التغير	الأربعاء	الثلاثاء	
-6.62%	-0.31%	16,811,450,304	16,863,529,704