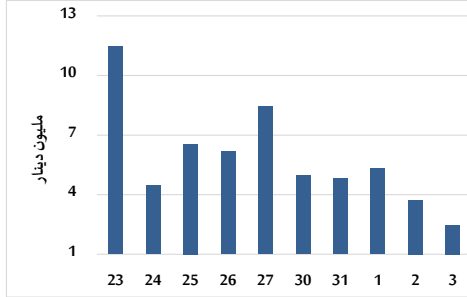


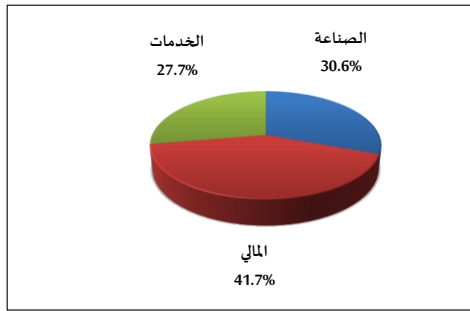
## خلاصة البيانات الاحصائية لبورصة عمان

الخميس 2023/8/3

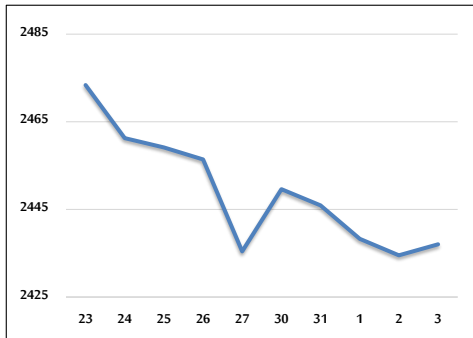
حجم التداول اليومي من 7/23 لغاية 2023/8/3



التوزيع القطاعي لحجم التداول ليوم الخميس 2023/8/3



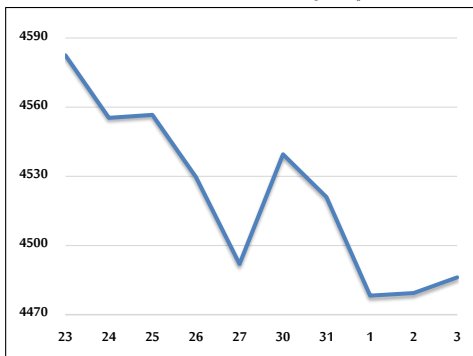
الرقم القياسي العام المرجح بالأسهم الحرة من 7/23 لغاية 2023/8/3



الرقم القياسي المرجح بالأسهم الحرة ASE20 و ASETR من 7/23 لغاية 2023/8/3



الرقم القياسي المرجح بالقيمة السوقية من 7/23 لغاية 2023/8/3



حجم التداول (دينار)

التغير (%)	التغير	2023	2022	
-82.74%	-11,814,218	2,465,204	14,279,422	يومي
-75.76%	-35,998,056	11,518,625	47,516,681	تراكمي (8/3-8/1)
-16.83%	-201,855,396	997,399,212	1,199,254,608	تراكمي (8/3-1/2)

عدد الأسهم المتداولة

التغير (%)	التغير	2023	2022	
-68.24%	-4,638,749	2,159,407	6,798,156	يومي
-64.20%	-14,137,313	7,884,067	22,021,380	تراكمي (8/3-8/1)
-3.12%	-21,851,900	678,084,986	699,936,886	تراكمي (8/3-1/2)

عدد العقود المنفذة

التغير (%)	التغير	2023	2022	
-68.07%	-3,857	1,809	5,666	يومي
-60.62%	-9,918	6,442	16,360	تراكمي (8/3-8/1)
-7.02%	-33,013	436,939	469,952	تراكمي (8/3-1/2)

بعض النسب المالية للبورصة (2023/8/3)

القطاع	القيمة السوقية P/E إلى العائد	القيمة السوقية إلى القيمة الدفترية	الأرباح الموزعة إلى القيمة السوقية (%)	معدل الدوران (%)
القطاع المالي	8.746	0.792	5.799	0.037
قطاع الخدمات	12.177	1.342	6.547	0.026
قطاع الصناعة	5.664	1.662	6.974	0.032
جميع القطاعات	7.157	1.048	6.607	0.034

الرقم القياسي العام لأسعار الأسهم المرجح بالقيمة السوقية للأسهم الحرة (1000=1999)

القطاع	التغير		الخميس 03/08/2023	الأربعاء 02/08/2023
	اليوم السابق	بداية العام		
الرقم القياسي العام	0.10%	-2.58%	2437.0	2434.5
القطاع المالي	-0.11%	-2.39%	2627.9	2630.9
قطاع الخدمات	0.05%	-1.06%	1722.3	1721.4
قطاع الصناعة	0.83%	-5.69%	4990.9	4949.7

الرقم القياسي لأسعار الأسهم المرجح بالقيمة السوقية للأسهم الحرة ASE20 (1000=2014)

التغير	0.03%	1306.6	1306.1
	-2.88%		

مؤشر العائد الكلي ASETR (1074=2021)

التغير	0.03%	1485.9	1485.4
	3.90%		

الرقم القياسي لأسعار الأسهم المرجح بالقيمة السوقية (1000=1991)

القطاع	التغير		الخميس 03/08/2023	الأربعاء 02/08/2023
	اليوم السابق	بداية العام		
الرقم القياسي العام	0.15%	-5.16%	4486.1	4479.3
قطاع البنوك	-0.22%	-5.12%	6408.1	6422.2
قطاع التأمين	0.19%	-4.64%	1269.9	1267.6
قطاع الخدمات	0.38%	4.52%	890.6	887.3
قطاع الصناعة	0.53%	-8.13%	6322.6	6289.1

الرقم القياسي المرجح بالقيمة السوقية للأسهم الحرة حسب الأسواق (1000=2012)

السوق	التغير		الخميس 03/08/2023	الأربعاء 02/08/2023
	اليوم السابق	بداية العام		
السوق الأول	0.05%	-3.49%	1359.5	1358.8
السوق الثاني	0.30%	6.81%	842.2	839.7

القيمة السوقية (دينار)

التغير	0.13%	17,074,419,880	17,052,477,133
	-5.16%		