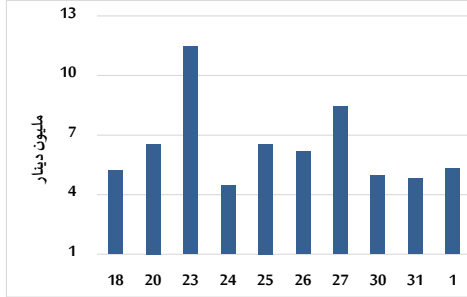


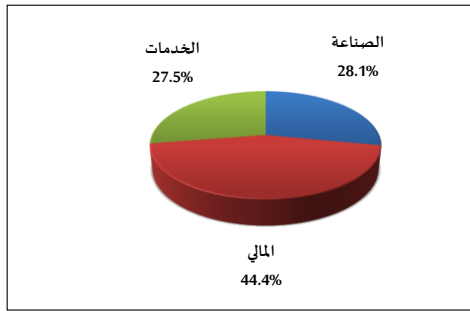
## خلاصة البيانات الاحصائية لبورصة عمان

الثلاثاء 2023/8/1

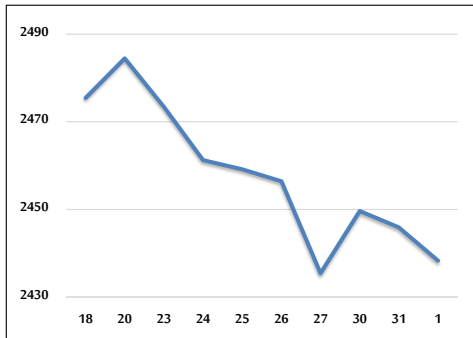
حجم التداول اليومي من 7/18 لغاية 2023/8/1



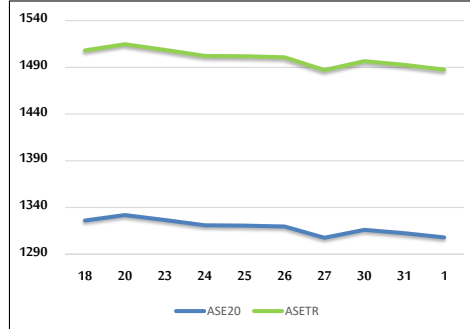
التوزيع القطاعي لحجم التداول ليوم الثلاثاء 2023/8/1



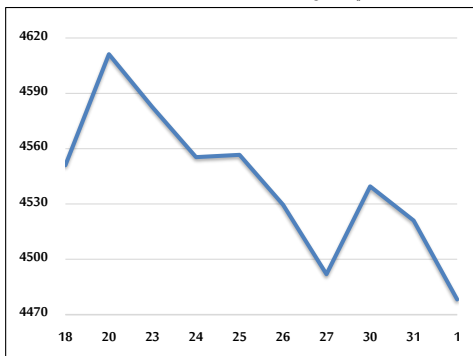
الرقم القياسي العام المرجح بالأسهم الحرة من 7/18 لغاية 2023/8/1



الرقم القياسي المرجح بالأسهم الحرة ASE20 وASETR من 7/18 لغاية 2023/8/1



الرقم القياسي المرجح بالقيمة السوقية من 7/18 لغاية 2023/8/1



حجم التداول (دينار)

التغير (%)	التغير	2023	2022	
-71.38%	-13,255,012	5,313,754	18,568,766	يومي
-71.38%	-13,255,012	5,313,754	18,568,766	تراكمي (8/1-8/1)
-15.30%	-179,112,352	991,194,341	1,170,306,693	تراكمي (8/1-1/2)

عدد الأسهم المتداولة

التغير (%)	التغير	2023	2022	
-58.46%	-5,298,819	3,765,684	9,064,503	يومي
-58.46%	-5,298,819	3,765,684	9,064,503	تراكمي (8/1-8/1)
-1.89%	-13,013,406	673,966,603	686,980,009	تراكمي (8/1-1/2)

عدد العقود المنفذة

التغير (%)	التغير	2023	2022	
-48.35%	-2,456	2,624	5,080	يومي
-48.35%	-2,456	2,624	5,080	تراكمي (8/1-8/1)
-5.57%	-25,551	433,121	458,672	تراكمي (8/1-1/2)

بعض النسب المالية للبورصة (2023/8/1)

القطاع	القيمة السوقية P/E إلى العائد	القيمة السوقية إلى القيمة الدفترية	الأرباح الموزعة إلى القيمة السوقية (%)	معدل الدوران (%)
القطاع المالي	8.780	0.795	5.776	0.060
قطاع الخدمات	12.232	1.348	6.518	0.060
قطاع الصناعة	5.605	1.644	7.048	0.060
جميع القطاعات	7.146	1.046	6.618	0.060

الرقم القياسي العام لأسعار الأسهم المرجح بالقيمة السوقية للأسهم الحرة (1000=1999)

القطاع	التغير		الثلاثاء 01/08/2023	الاثنين 31/07/2023
	بداية العام	اليوم السابق		
الرقم القياسي العام	-2.53%	-0.31%	2438.3	2445.9
القطاع المالي	-2.12%	0.09%	2635.2	2632.8
قطاع الخدمات	-0.59%	-0.14%	1730.5	1732.9
قطاع الصناعة	-6.95%	-1.82%	4924.5	5015.8

الرقم القياسي لأسعار الأسهم المرجح بالقيمة السوقية للأسهم الحرة ASE20 (2014=1000)

التغير	التغير	الثلاثاء 01/08/2023	الاثنين 31/07/2023
-2.78%	-0.35%	1307.9	1312.5

مؤشر العائد الكلي ASETR (2021=1074)

التغير	التغير	الثلاثاء 01/08/2023	الاثنين 31/07/2023
4.01%	-0.35%	1487.5	1492.7

الرقم القياسي لأسعار الأسهم المرجح بالقيمة السوقية (1000=1991)

القطاع	التغير		الثلاثاء 01/08/2023	الاثنين 31/07/2023
	بداية العام	اليوم السابق		
الرقم القياسي العام	-5.33%	-0.95%	4478.2	4521.0
قطاع البنوك	-4.64%	0.08%	6440.2	6435.3
قطاع التأمين	-4.95%	-0.30%	1265.8	1269.5
قطاع الخدمات	4.56%	0.03%	890.9	890.6
قطاع الصناعة	-9.11%	-2.49%	6255.3	6415.1

الرقم القياسي المرجح بالقيمة السوقية للأسهم الحرة حسب الأسواق (2012=1000)

السوق	التغير		الثلاثاء 01/08/2023	الاثنين 31/07/2023
	بداية العام	اليوم السابق		
السوق الأول	-3.40%	-0.34%	1360.7	1365.3
السوق الثاني	6.52%	-0.02%	840.0	840.1

القيمة السوقية (دينار)

التغير	التغير	الثلاثاء 01/08/2023	الاثنين 31/07/2023
-5.28%	-0.88%	17,054,016,865	17,204,563,007