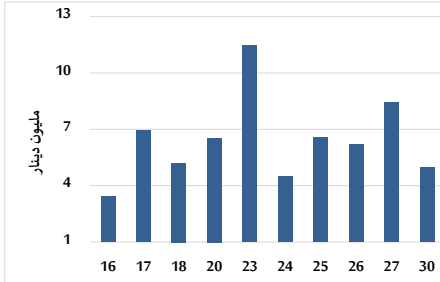


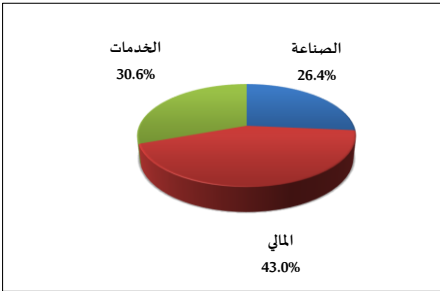
خلاصة البيانات الاحصائية لبورصة عمان

الأحد 2023/7/30

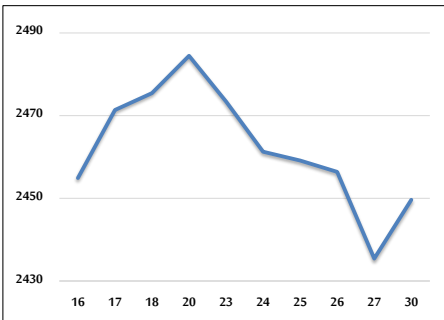
حجم التداول اليومي من 7/16 لغاية 7/30 2023



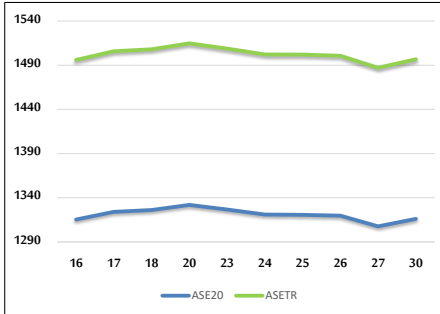
التوزيع القطاعي لحجم التداول ليوم الأحد 2023/7/30



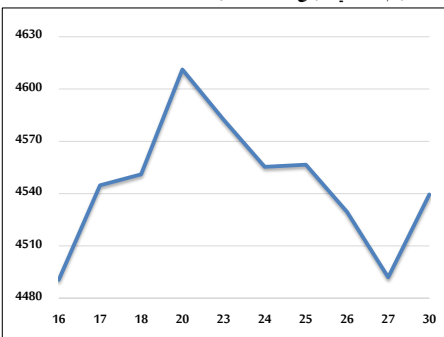
الرقم القياسي العام المرجح بالأسهم الحرة من 7/16 لغاية 7/30 2023



الرقم القياسي المرجح بالأسهم الحرة ASE20 و ASETR من 7/16 لغاية 7/30 2023



الرقم القياسي المرجح بالقيمة السوقية من 7/16 لغاية 7/30 2023



حجم التداول (دينار)

التغير (%)	التغير	2023	2022	
-	-	4,976,943	-	يومي
-29.41%	-49,053,361	117,751,124	166,804,485	تراكمي (7/30-7/2)
-13.73%	-156,113,300	981,071,843	1,137,185,143	تراكمي (7/30-1/2)

عدد الأسهم المتداولة

التغير (%)	التغير	2023	2022	
-	-	2,835,469	-	يومي
-17.12%	-15,184,792	73,535,065	88,719,857	تراكمي (7/30-7/2)
-0.66%	-4,447,943	667,046,147	671,494,090	تراكمي (7/30-1/2)

عدد العقود المنفذة

التغير (%)	التغير	2023	2022	
-	-	2,354	-	يومي
-28.47%	-20,665	51,924	72,589	تراكمي (7/30-7/2)
-4.55%	-20,384	427,839	448,223	تراكمي (7/30-1/2)

بعض النسب المالية للبورصة (2023/7/30)

القطاع	معدل دوران	الأرباح الموزعة إلى القيمة السوقية (%)	القيمة السوقية إلى القيمة الدفترية	P/E إلى العائد
القطاع المالي	0.041	5.791	0.795	9.722
قطاع الخدمات	0.058	6.533	1.344	9.794
قطاع الصناعة	0.048	6.793	1.706	4.896
جميع القطاعات	0.045	6.528	1.061	6.774

الرقم القياسي العام لاسعار الاسهم المرجح بالقيمة السوقية للاسهم الحرة (1000=1999)

التغير	الأحد		الخميس	
	بداية العام	اليوم السابق		
-2.08%	0.58%	30/07/2023	2449.6	2435.4
-2.20%	0.29%	2633.0	2625.3	الرقم القياسي العام
-0.78%	0.11%	1727.3	1725.4	القطاع المالي
-3.96%	1.71%	5082.5	4997.3	قطاع الخدمات
				قطاع الصناعة

الرقم القياسي لاسعار الاسهم المرجح بالقيمة السوقية للاسهم الحرة ASE20 (1000=2014)

-2.18%	0.64%	1316.0	1307.6
--------	-------	--------	--------

مؤشر العائد الكلي ASETR (1074=2021)

4.65%	0.64%	1496.6	1487.1
-------	-------	--------	--------

الرقم القياسي لاسعار الاسهم المرجح بالقيمة السوقية (1000=1991)

التغير	الأحد		الخميس	
	بداية العام	اليوم السابق		
-4.03%	1.06%	30/07/2023	4539.5	4492.0
-4.66%	0.18%	6438.9	6427.4	الرقم القياسي العام
-4.61%	-0.28%	1270.2	1273.8	قطاع البنوك
4.22%	0.17%	888.0	886.5	قطاع التأمين
-5.79%	2.43%	6483.7	6329.9	قطاع الخدمات
				قطاع الصناعة

الرقم القياسي المرجح بالقيمة السوقية للأسهم الحرة حسب الأسواق (1000=2012)

التغير	الأحد		الخميس	
	بداية العام	اليوم السابق		
-2.89%	0.63%	30/07/2023	1367.9	1359.4
5.99%	-0.13%	835.7	836.8	السوق الأول
				السوق الثاني

القيمة السوقية (دينار)

-4.07%	0.93%	17,271,279,375	17,112,201,534
--------	-------	----------------	----------------