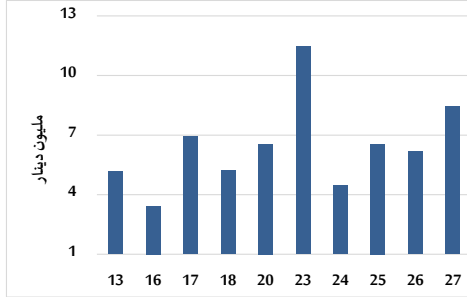


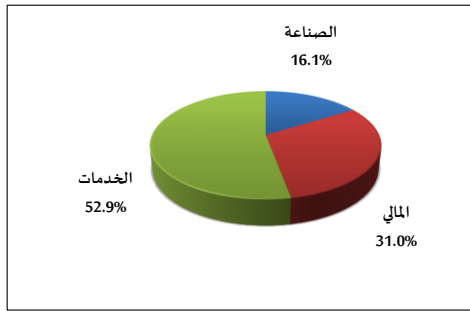
خلاصة البيانات الاحصائية لبورصة عمان

الخميس 2023/7/27

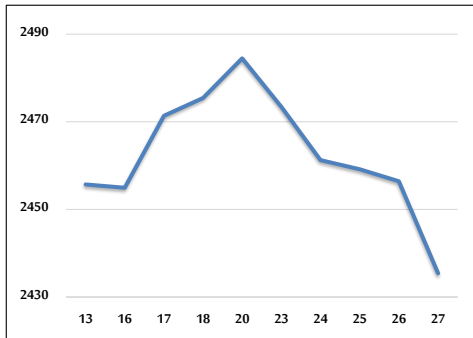
حجم التداول اليومي من 7/13 لغاية 2023/7/27



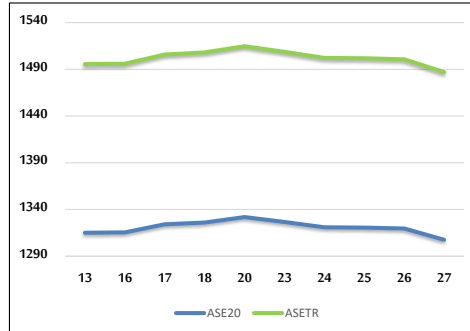
التوزيع القطاعي لحجم التداول ليوم الخميس 2023/7/27



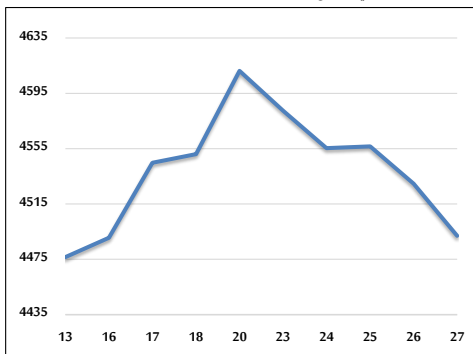
الرقم القياسي العام المرجح بالأسهم الحرة من 7/13 لغاية 2023/7/27



الرقم القياسي المرجح بالأسهم الحرة ASE20 وASETR من 7/13 لغاية 2023/7/27



الرقم القياسي المرجح بالقيمة السوقية من 7/13 لغاية 2023/7/27



حجم التداول (دينار)

التغير (%)	التغير	2023	2022	
-	-	8,428,355	-	يومي
-32.39%	-54,030,304	112,774,181	166,804,485	تراكمي (7/27-7/2)
-14.17%	-161,090,243	976,094,900	1,137,185,143	تراكمي (7/27-1/2)

عدد الأسهم المتداولة

التغير (%)	التغير	2023	2022	
-	-	4,519,521	-	يومي
-20.31%	-18,020,261	70,699,596	88,719,857	تراكمي (7/27-7/2)
-1.08%	-7,283,412	664,210,678	671,494,090	تراكمي (7/27-1/2)

عدد العقود المنفذة

التغير (%)	التغير	2023	2022	
-	-	2,815	-	يومي
-31.71%	-23,019	49,570	72,589	تراكمي (7/27-7/2)
-5.07%	-22,738	425,485	448,223	تراكمي (7/27-1/2)

بعض النسب المالية للبورصة (2023/7/27)

القطاع	القيمة السوقية P/E إلى العائد	القيمة السوقية إلى القيمة الدفترية	الأرباح الموزعة إلى القيمة السوقية (%)	معدل الدوران (%)
القطاع المالي	9.708	0.794	5.800	0.059
قطاع الخدمات	9.800	1.345	6.529	0.138
قطاع الصناعة	4.779	1.665	6.959	0.039
جميع القطاعات	6.704	1.050	6.597	0.072

الرقم القياسي العام لاسعار الاسهم المرجح بالقيمة السوقية للأسهم الحرة (1000=1999)

التغير	الخميس		الأربعاء		
	اليوم السابق	27/07/2023			
بداية العام	-2.65%	-0.85%	2435.4	2456.4	الرقم القياسي العام
	-2.49%	-0.38%	2625.3	2635.4	القطاع المالي
	-0.89%	-1.39%	1725.4	1749.7	قطاع الخدمات
	-5.57%	-1.49%	4997.3	5072.7	قطاع الصناعة

الرقم القياسي لاسعار الاسهم المرجح بالقيمة السوقية للأسهم الحرة ASE20 (1000=2014)

التغير	اليوم السابق	27/07/2023	26/07/2023	
-2.80%	-0.91%	1307.6	1319.6	

مؤشر العائد الكلي ASETR (1074=2021)

التغير	اليوم السابق	27/07/2023	26/07/2023	
3.98%	-0.91%	1487.1	1500.7	

الرقم القياسي لاسعار الاسهم المرجح بالقيمة السوقية (1000=1991)

التغير	الخميس		الأربعاء		
	اليوم السابق	27/07/2023			
بداية العام	-5.04%	-0.83%	4492.0	4529.6	الرقم القياسي العام
	-4.83%	-0.26%	6427.4	6443.9	قطاع البنوك
	-4.34%	-0.06%	1273.8	1274.5	قطاع التأمين
	4.05%	-0.23%	886.5	888.6	قطاع الخدمات
	-8.02%	-1.73%	6329.9	6441.2	قطاع الصناعة

الرقم القياسي المرجح بالقيمة السوقية للأسهم الحرة حسب الأسواق (1000=2012)

التغير	الخميس		الأربعاء		
	اليوم السابق	27/07/2023			
بداية العام	-3.49%	-0.89%	1359.4	1371.5	السوق الأول
	6.13%	0.00%	836.8	836.8	السوق الثاني

القيمة السوقية (دينار)

التغير	اليوم السابق	27/07/2023	26/07/2023	
-4.95%	-0.79%	17,112,201,534	17,248,452,932	