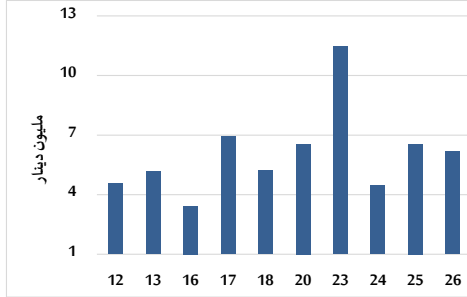


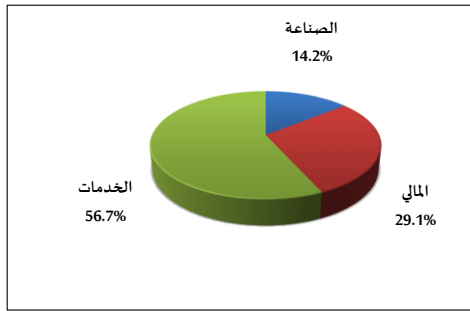
خلاصة البيانات الاحصائية لبورصة عمان

الأربعاء 2023/7/26

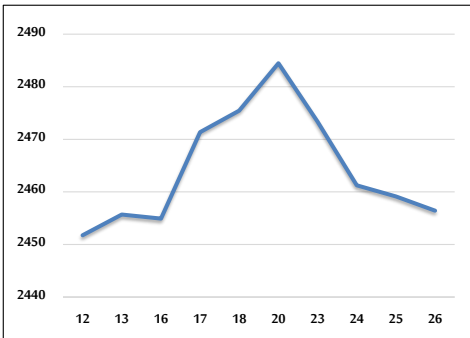
حجم التداول اليومي من 7/12 لغاية 2023/7/26



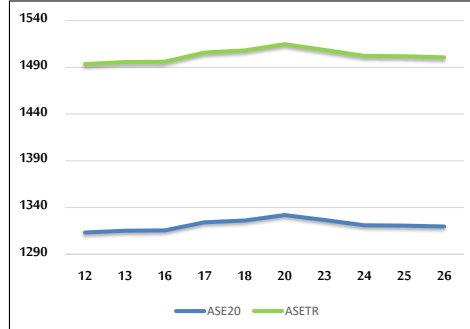
التوزيع القطاعي لحجم التداول ليوم الأربعاء 2023/7/26



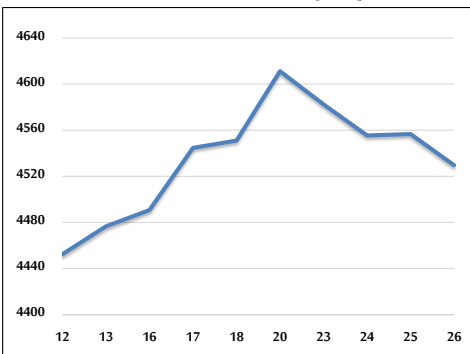
الرقم القياسي العام المرجح بالأسهم الحرة من 7/12 لغاية 2023/7/26



الرقم القياسي المرجح بالأسهم الحرة ASE20 وASETR من 7/12 لغاية 2023/7/26



الرقم القياسي المرجح بالقيمة السوقية من 7/12 لغاية 2023/7/26



حجم التداول (دينار)

التغير (%)	التغير	2023	2022	
-	-	6,177,857	-	يومي
-37.44%	-62,458,659	104,345,826	166,804,485	تراكمي (7/26-7/2)
-14.91%	-169,518,598	967,666,545	1,137,185,143	تراكمي (7/26-1/2)

عدد الأسهم المتداولة

التغير (%)	التغير	2023	2022	
-	-	3,939,285	-	يومي
-25.41%	-22,539,782	66,180,075	88,719,857	تراكمي (7/26-7/2)
-1.76%	-11,802,933	659,691,157	671,494,090	تراكمي (7/26-1/2)

عدد العقود المنفذة

التغير (%)	التغير	2023	2022	
-	-	2,383	-	يومي
-35.59%	-25,834	46,755	72,589	تراكمي (7/26-7/2)
-5.70%	-25,553	422,670	448,223	تراكمي (7/26-1/2)

بعض النسب المالية للبورصة (2023/7/26)

القطاع	القيمة السوقية P/E إلى العائد	القيمة السوقية إلى القيمة الدفترية	الأرباح الموزعة إلى القيمة السوقية (%)	معدل الدوران (%)
القطاع المالي	9.734	0.796	5.784	0.042
قطاع الخدمات	9.883	1.357	6.474	0.134
قطاع الصناعة	4.851	1.690	6.855	0.044
جميع القطاعات	6.760	1.059	6.542	0.061

الرقم القياسي العام لأسعار الأسهم المرجح بالقيمة السوقية للأسهم الحرة (1000=1999)

التغير	الأربعاء		الثلاثاء		
	اليوم السابق	26/07/2023	25/07/2023	بداية العام	
-1.81%	-0.11%	2456.4	2459.1		الرقم القياسي العام
-2.11%	0.11%	2635.4	2632.6		القطاع المالي
0.51%	0.16%	1749.7	1746.8		قطاع الخدمات
-4.15%	-1.26%	5072.7	5137.5		قطاع الصناعة

الرقم القياسي لأسعار الأسهم المرجح بالقيمة السوقية للأسهم الحرة ASE20 (1000=2014)

التغير	الأربعاء	الثلاثاء	
-1.91%	1319.6	1320.7	
-0.08%			

مؤشر العائد الكلي ASETR (1074=2021)

التغير	الأربعاء	الثلاثاء	
4.94%	1500.7	1501.9	
-0.08%			

الرقم القياسي لأسعار الأسهم المرجح بالقيمة السوقية (1000=1991)

التغير	الأربعاء		الثلاثاء		
	اليوم السابق	26/07/2023	25/07/2023	بداية العام	
-4.24%	-0.59%	4529.6	4556.7		الرقم القياسي العام
-4.59%	0.01%	6443.9	6443.5		قطاع البنوك
-4.29%	-0.05%	1274.5	1275.2		قطاع التأمين
4.29%	-0.52%	888.6	893.3		قطاع الخدمات
-6.41%	-1.34%	6441.2	6528.4		قطاع الصناعة

الرقم القياسي المرجح بالقيمة السوقية للأسهم الحرة حسب الأسواق (1000=2012)

التغير	الأربعاء		الثلاثاء		
	اليوم السابق	26/07/2023	25/07/2023	بداية العام	
-2.63%	-0.10%	1371.5	1372.9		السوق الأول
6.13%	-0.05%	836.8	837.2		السوق الثاني

القيمة السوقية (دينار)

التغير	الأربعاء	الثلاثاء	
-4.20%	17,248,452,932	17,348,789,558	
-0.58%			