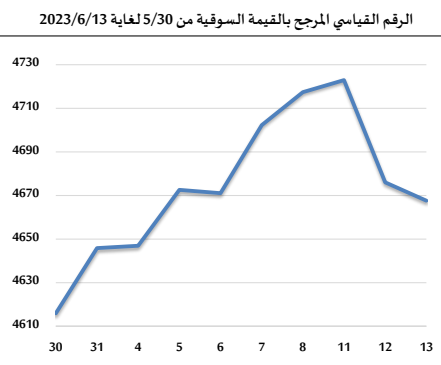
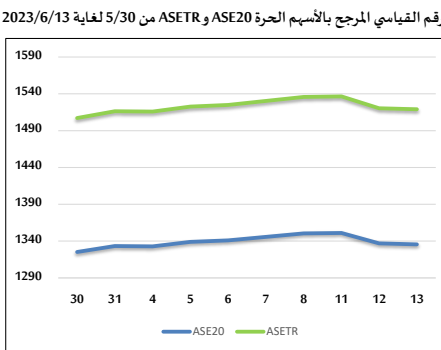
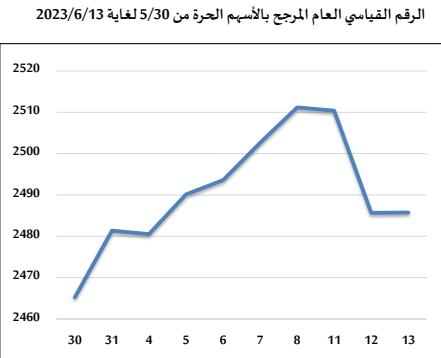
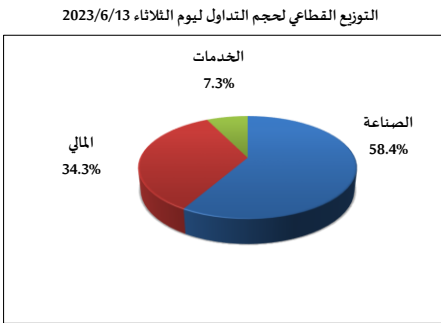
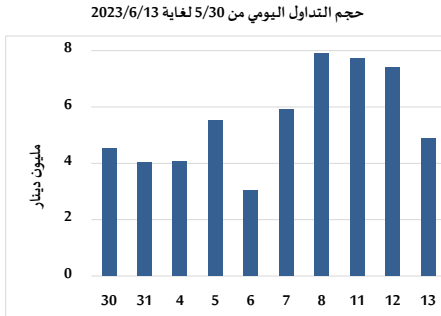


خلاصة البيانات الإحصائية لبورصة عمان

الثلاثاء 2023/6/13



حجم التداول (دينار)

التغير (%)	التغير	2023	2022	
0.26%	12,523	4,867,982	4,855,459	يومي
-33.07%	-22,934,833	46,425,400	69,360,233	تراكمي (6/13-6/4)
-0.47%	-3,818,211	807,713,202	811,531,413	تراكمي (6/13-1/2)

عدد الأسهم المتداولة

التغير (%)	التغير	2023	2022	
26.34%	876,979	4,206,200	3,329,221	يومي
-3.09%	-1,113,490	34,911,304	36,024,794	تراكمي (6/13-6/4)
14.31%	68,029,105	543,264,321	475,235,216	تراكمي (6/13-1/2)

عدد العقود المنفذة

التغير (%)	التغير	2023	2022	
14.70%	368	2,872	2,504	يومي
7.00%	1,694	25,902	24,208	تراكمي (6/13-6/4)
7.71%	25,074	350,211	325,137	تراكمي (6/13-1/2)

بعض النسب المالية للبورصة (2023/6/13)

القطاع	معدل الدوران (%)	الأرباح الموزعة إلى القيمة السوقية (%)	القيمة السوقية إلى القيمة الدفترية	القيمة السوقية P/E إلى العائد
القطاع المالي	0.051	5.820	0.791	9.676
قطاع الخدمات	0.023	6.411	1.371	9.986
قطاع الصناعة	0.212	6.326	1.832	5.257
جميع القطاعات	0.067	6.341	1.092	6.966

الرقم القياسي العام لاسعار الاسهم المرجح بالقيمة السوقية للاسهم الحرة (1000=1999)

الرقم القياسي العام	التغير		الثلاثاء	الاثنين
	بداية العام	اليوم السابق	13/06/2023	12/06/2023
الرقم القياسي العام	-0.63%	0.00%	2485.8	2485.7
القطاع المالي	-2.48%	0.24%	2625.6	2619.4
قطاع الخدمات	0.89%	-0.36%	1756.3	1762.6
قطاع الصناعة	2.79%	-0.31%	5439.8	5456.8

الرقم القياسي لاسعار الاسهم المرجح بالقيمة السوقية للاسهم الحرة ASE20 (1000=2014)

التغير	الثلاثاء	الاثنين
-0.72%	1335.7	1336.9

مؤشر العائد الكلي ASETR (1074=2021)

التغير	الثلاثاء	الاثنين
6.21%	1519.0	1520.4

الرقم القياسي لاسعار الاسهم المرجح بالقيمة السوقية (1000=1991)

الرقم القياسي العام	التغير		الثلاثاء	الاثنين
	بداية العام	اليوم السابق	13/06/2023	12/06/2023
الرقم القياسي العام	-1.33%	-0.18%	4667.6	4676.0
قطاع البنوك	-5.45%	0.02%	6385.7	6384.2
قطاع التأمين	-1.58%	-0.59%	1310.7	1318.5
قطاع الخدمات	5.49%	0.14%	898.9	897.6
قطاع الصناعة	1.50%	-0.48%	6985.2	7019.0

الرقم القياسي المرجح بالقيمة السوقية للأسهم الحرة حسب الأسواق (1000=2012)

السوق	التغير		الثلاثاء	الاثنين
	بداية العام	اليوم السابق	13/06/2023	12/06/2023
السوق الأول	-1.42%	-0.03%	1388.6	1389.0
السوق الثاني	6.48%	0.06%	839.6	839.1

القيمة السوقية (دينار)

التغير	الثلاثاء	الاثنين
-1.51%	17,731,989,397	17,762,173,688