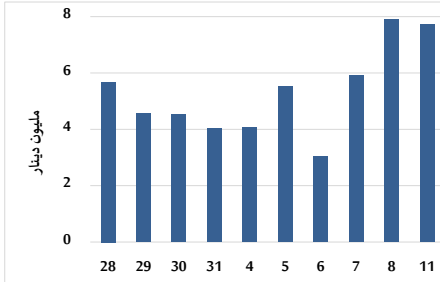


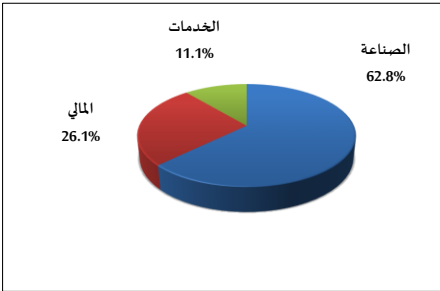
خلاصة البيانات الاحصائية لبورصة عمان

الأحد 2023/6/11

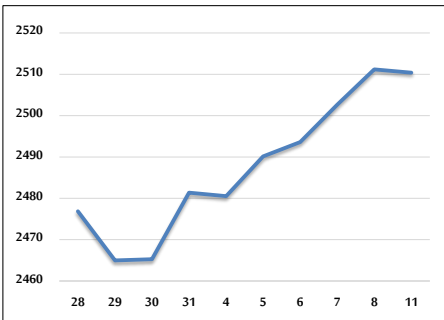
حجم التداول اليومي من 5/28 لغاية 6/11 2023



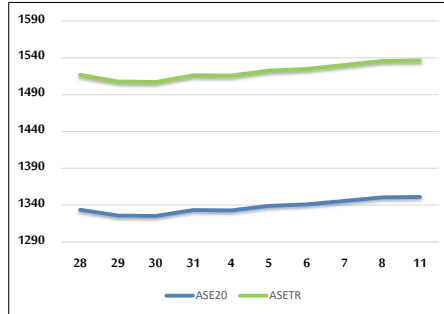
التوزيع القطاعي لحجم التداول ليوم الأحد 2023/6/11



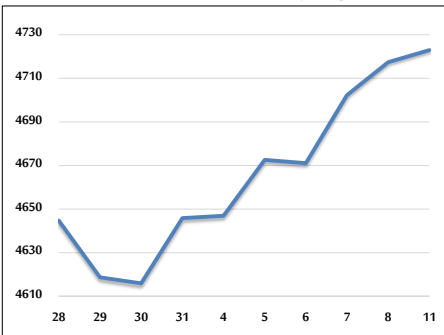
الرقم القياسي العام المرجح بالأسهم الحرة من 5/28 لغاية 6/11 2023



الرقم القياسي المرجح بالأسهم الحرة ASE20 و ASETR من 5/28 لغاية 6/11 2023



الرقم القياسي المرجح بالقيمة السوقية من 5/28 لغاية 6/11 2023



حجم التداول (دينار)

التغير (%)	التغير	2023	2022	
18.61%	1,211,281	7,718,450	6,507,169	يومي
-39.52%	-22,323,529	34,158,929	56,482,458	تراكمي (6/11-6/4)
-0.40%	-3,206,907	795,446,731	798,653,638	تراكمي (6/11-1/2)

عدد الأسهم المتداولة

التغير (%)	التغير	2023	2022	
37.28%	1,605,980	5,914,104	4,308,124	يومي
-4.85%	-1,319,806	25,920,224	27,240,030	تراكمي (6/11-6/4)
14.54%	67,822,789	534,273,241	466,450,452	تراكمي (6/11-1/2)

عدد العقود المنفذة

التغير (%)	التغير	2023	2022	
21.54%	642	3,623	2,981	يومي
5.66%	1,058	19,766	18,708	تراكمي (6/11-6/4)
7.65%	24,438	344,075	319,637	تراكمي (6/11-1/2)

بعض النسب المالية للبورصة (2023/6/11)

القطاع	معدل الدوران (%)	القيمة السوقية إلى الأرباح الموزعة إلى القيمة الدفترية (%)	القيمة السوقية إلى القيمة الدفترية	P/E إلى العائد
القطاع المالي	0.050	5.789	0.795	9.728
قطاع الخدمات	0.057	6.363	1.381	10.060
قطاع الصناعة	0.371	6.204	1.868	5.360
جميع القطاعات	0.094	6.266	1.105	7.049

الرقم القياسي العام لاسعار الاسهم المرجح بالقيمة السوقية للاسهم الحرة (1000=1999)

التغير	الأحد		الخميس	الرقم القياسي العام
	بداية العام	اليوم السابق	11/06/2023	
0.35%	-0.03%	2510.4	2511.2	الرقم القياسي العام
-1.81%	-0.34%	2643.4	2652.5	القطاع المالي
1.81%	0.13%	1772.4	1770.1	قطاع الخدمات
4.56%	0.75%	5533.5	5492.3	قطاع الصناعة

الرقم القياسي لاسعار الاسهم المرجح بالقيمة السوقية للاسهم الحرة ASE20 (2014=1000)

التغير	الأحد	الخميس
0.43%	1351.1	1350.4

مؤشر العائد الكلي ASETR (1074=2021)

التغير	الأحد	الخميس
7.44%	1536.5	1535.7

الرقم القياسي لأسعار الأسهم المرجح بالقيمة السوقية (1000=1991)

التغير	الأحد		الخميس	الرقم القياسي العام
	بداية العام	اليوم السابق	11/06/2023	
-0.16%	0.12%	4722.9	4717.4	الرقم القياسي العام
-4.90%	-0.47%	6422.4	6452.8	قطاع البنوك
-0.37%	-0.06%	1326.8	1327.6	قطاع التأمين
5.91%	-0.26%	902.5	904.8	قطاع الخدمات
3.60%	0.88%	7129.6	7067.5	قطاع الصناعة

الرقم القياسي المرجح بالقيمة السوقية للأسهم الحرة حسب الأسواق (1000=2012)

التغير	الأحد		الخميس	السوق الأول
	بداية العام	اليوم السابق	11/06/2023	
-0.37%	0.05%	1403.4	1402.6	السوق الأول
6.42%	-0.40%	839.2	842.6	السوق الثاني

القيمة السوقية (دينار)

التغير	الأحد	الخميس
-0.42%	17,927,680,771	17,907,769,205