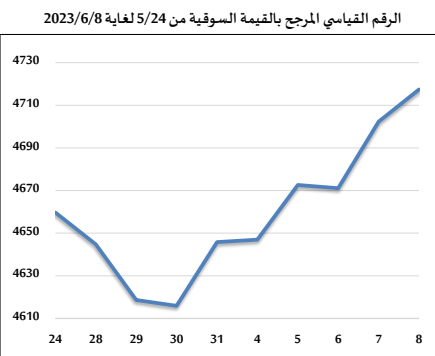
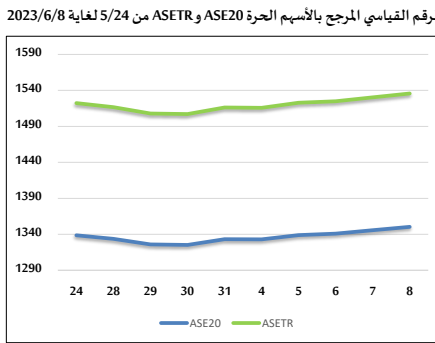
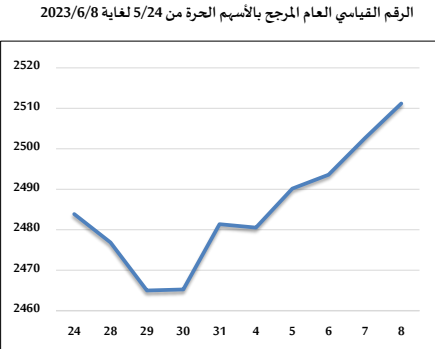
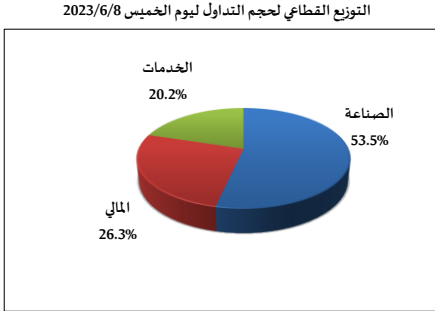
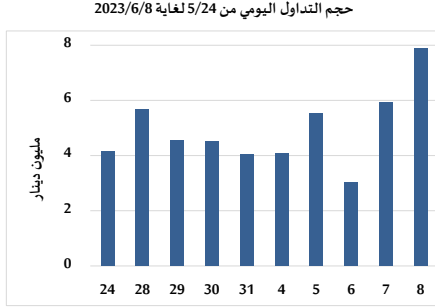


خلاصة البيانات الاحصائية لبورصة عمان

الخميس 2023/6/8



حجم التداول (دينار)

التغير (%)	التغير	2023	2022	
5.39%	403,722	7,897,888	7,494,166	يومي
-47.09%	-23,534,810	26,440,479	49,975,289	تراكبي (6/8-6/4)
-0.56%	-4,418,188	787,728,281	792,146,469	تراكبي (6/8-1/2)

عدد الأسهم المتداولة

التغير (%)	التغير	2023	2022	
60.93%	2,328,730	6,150,958	3,822,228	يومي
-12.76%	-2,925,786	20,006,120	22,931,906	تراكبي (6/8-6/4)
14.33%	66,216,809	528,359,137	462,142,328	تراكبي (6/8-1/2)

عدد العقود المنفذة

التغير (%)	التغير	2023	2022	
31.87%	1,049	4,341	3,292	يومي
2.65%	416	16,143	15,727	تراكبي (6/8-6/4)
7.51%	23,796	340,452	316,656	تراكبي (6/8-1/2)

بعض النسب المالية للبورصة (2023/6/8)

القطاع	القيمة السوقية P/E إلى العائد	القيمة السوقية إلى القيمة الدفترية	الأرباح الموزعة إلى القيمة السوقية (%)	معدل الدوران (%)
القطاع المالي	9.774	0.799	5.761	0.066
قطاع الخدمات	10.055	1.380	6.367	0.109
قطاع الصناعة	5.314	1.852	6.258	0.240
جميع القطاعات	7.041	1.104	6.274	0.098

الرقم القياسي العام لأسعار الاسهم المرجح بالقيمة السوقية للأسهم الحرة (1999=1000)

القطاع	التغير		الخميس 08/06/2023	الأربعاء 07/06/2023
	اليوم السابق	بداية العام		
الرقم القياسي العام	0.34%	0.38%	2511.2	2502.6
القطاع المالي	0.11%	-1.48%	2652.5	2649.6
قطاع الخدمات	0.37%	1.68%	1770.1	1763.6
قطاع الصناعة	0.90%	3.78%	5492.3	5443.3

الرقم القياسي لأسعار الاسهم المرجح بالقيمة السوقية للأسهم الحرة ASE20 (2014=1000)

التغير	الخميس 08/06/2023	الأربعاء 07/06/2023
0.35%	1350.4	1345.7

مؤشر العائد الكلي ASETR (2021=1074)

التغير	الخميس 08/06/2023	الأربعاء 07/06/2023
0.35%	1535.7	1530.4

الرقم القياسي لأسعار الاسهم المرجح بالقيمة السوقية (1991=1000)

القطاع	التغير		الخميس 08/06/2023	الأربعاء 07/06/2023
	اليوم السابق	بداية العام		
الرقم القياسي العام	0.32%	-0.27%	4717.4	4702.3
قطاع البنوك	-0.13%	-4.45%	6452.8	6461.3
قطاع التأمين	-0.74%	-0.31%	1327.6	1337.5
قطاع الخدمات	0.17%	6.19%	904.8	903.3
قطاع الصناعة	0.87%	2.69%	7067.5	7006.4

الرقم القياسي المرجح بالقيمة السوقية للأسهم الحرة حسب الأسواق (2012=1000)

السوق	التغير		الخميس 08/06/2023	الأربعاء 07/06/2023
	اليوم السابق	بداية العام		
السوق الأول	0.26%	-0.42%	1402.6	1399.0
السوق الثاني	0.95%	6.85%	842.6	834.7

القيمة السوقية (دينار)

التغير (%)	التغير	2023	2022
-0.53%	0.26%	17,907,769,205	17,861,395,814