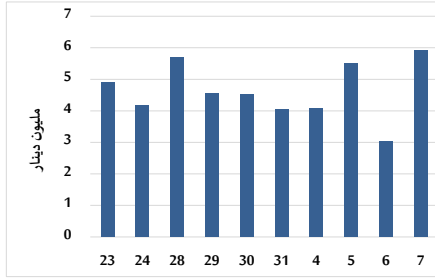


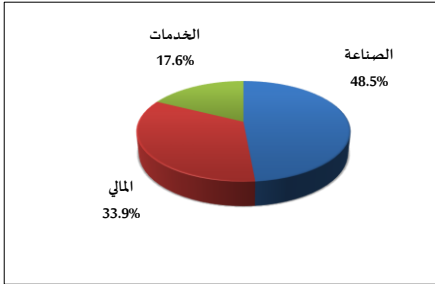
خلاصة البيانات الاحصائية لبورصة عمان

الأربعاء 2023/6/7

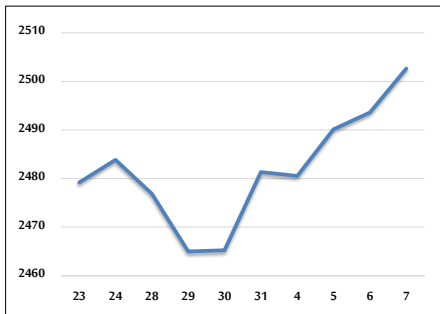
حجم التداول اليومي من 5/23 لغاية 2023/6/7



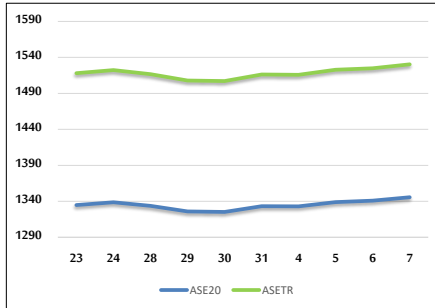
التوزيع القطاعي لحجم التداول ليوم الأربعاء 2023/6/7



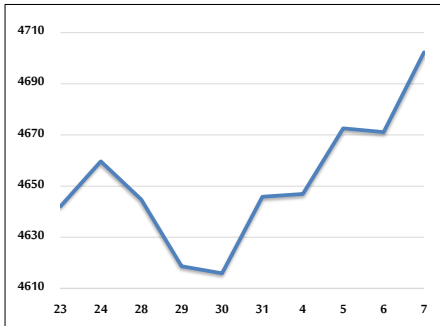
الرقم القياسي العام المرجح للأسهم الحرة من 5/23 لغاية 2023/6/7



الرقم القياسي المرجح للأسهم الحرة ASE20 و ASETR من 5/23 لغاية 2023/6/7



الرقم القياسي المرجح بالقيمة السوقية من 5/23 لغاية 2023/6/7



حجم التداول (دينار)

التغير (%)	التغير	2023	2022	
-59.91%	-8,851,586	5,922,498	14,774,084	يومي
-56.35%	-23,938,532	18,542,591	42,481,123	تراكبي (6/7-6/4)
-0.61%	-4,821,910	779,830,393	784,652,303	تراكبي (6/7-1/2)

عدد الأسهم المتداولة

التغير (%)	التغير	2023	2022	
13.03%	556,415	4,825,099	4,268,684	يومي
-27.50%	-5,254,516	13,855,162	19,109,678	تراكبي (6/7-6/4)
13.94%	63,888,079	522,208,179	458,320,100	تراكبي (6/7-1/2)

عدد العقود المنفذة

التغير (%)	التغير	2023	2022	
-1.44%	-53	3,639	3,692	يومي
-5.09%	-633	11,802	12,435	تراكبي (6/7-6/4)
7.26%	22,747	336,111	313,364	تراكبي (6/7-1/2)

بعض النسب المالية للبورصة (2023/6/7)

القطاع	القيمة السوقية P/E إلى العائد	القيمة السوقية إلى القيمة الدفترية	الأرباح الموزعة إلى القيمة السوقية (%)	معدل الدوران (%)
القطاع المالي	9.786	0.800	5.754	0.057
قطاع الخدمات	10.025	1.376	6.386	0.061
قطاع الصناعة	5.276	1.838	6.303	0.198
جميع القطاعات	7.018	1.100	6.294	0.077

الرقم القياسي العام لأسعار الاسهم المرجح بالقيمة السوقية للأسهم الحرة (1999=1000)

القطاع	التغير		الأربعاء	الثلاثاء	الرقم القياسي العام
	اليوم السابق	بداية العام	07/06/2023	06/06/2023	
القطاع المالي	-0.21%	-1.58%	2649.6	2655.3	الرقم القياسي العام
قطاع الخدمات	0.64%	1.31%	1763.6	1752.4	القطاع المالي
قطاع الصناعة	1.61%	2.85%	5443.3	5357.2	قطاع الخدمات

الرقم القياسي لأسعار الاسهم المرجح بالقيمة السوقية للأسهم الحرة ASE20 (2014=1000)

التغير	الأربعاء	الثلاثاء	الرقم القياسي العام
0.35%	1345.7	1340.9	الرقم القياسي العام

مؤشر العائد الكلي ASETR (2021=1074)

التغير	الأربعاء	الثلاثاء	الرقم القياسي العام
0.35%	1530.4	1525.0	الرقم القياسي العام

الرقم القياسي لأسعار الاسهم المرجح بالقيمة السوقية (1991=1000)

القطاع	التغير		الأربعاء	الثلاثاء	الرقم القياسي العام
	اليوم السابق	بداية العام	07/06/2023	06/06/2023	
قطاع البنوك	-0.22%	-4.33%	6461.3	6475.6	الرقم القياسي العام
قطاع التأمين	0.92%	0.44%	1337.5	1325.3	قطاع البنوك
قطاع الخدمات	-0.02%	6.01%	903.3	903.5	قطاع التأمين
قطاع الصناعة	1.88%	1.81%	7006.4	6876.9	قطاع الخدمات

الرقم القياسي المرجح بالقيمة السوقية للأسهم الحرة حسب الأسواق (2012=1000)

السوق	التغير		الأربعاء	الثلاثاء	الرقم القياسي العام
	اليوم السابق	بداية العام	07/06/2023	06/06/2023	
السوق الأول	0.26%	-0.68%	1399.0	1395.3	السوق الأول
السوق الثاني	0.98%	5.85%	834.7	826.5	السوق الثاني

القيمة السوقية (دينار)

التغير	الأربعاء	الثلاثاء	القيمة السوقية (دينار)
0.56%	17,861,395,814	17,762,284,527	القيمة السوقية (دينار)