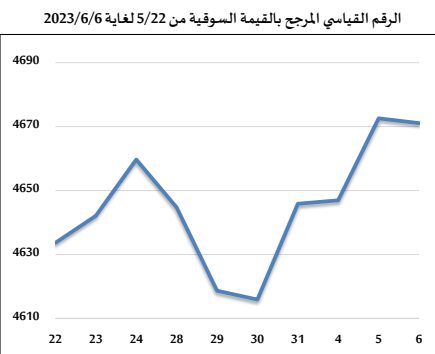
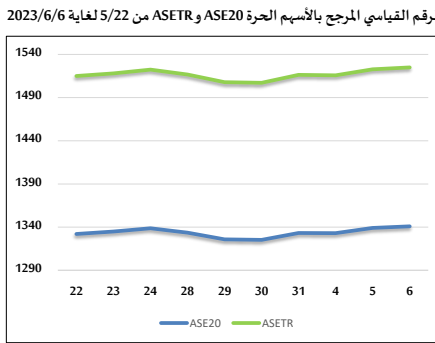
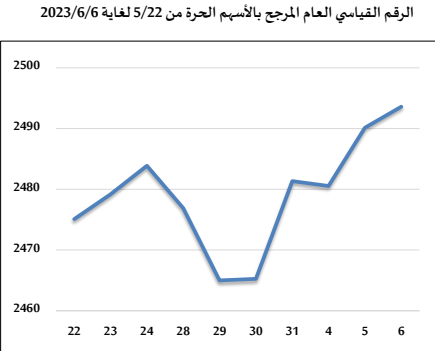
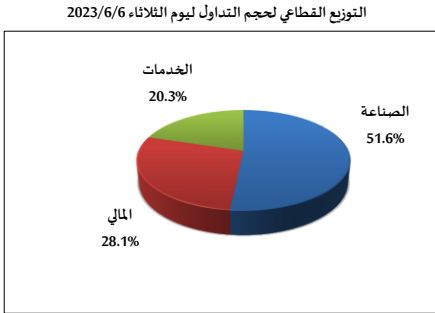
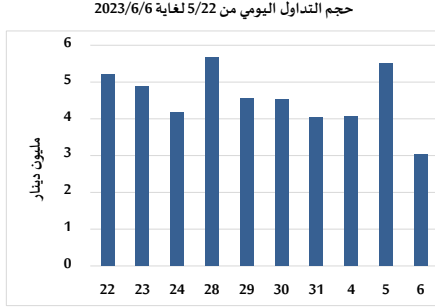


خلاصة البيانات الاحصائية لبورصة عمان

الثلاثاء 2023/6/6



حجم التداول (دينار)

التغير (%)	التغير	2023	2022	
-66.53%	-6,024,755	3,030,976	9,055,731	يومي
-54.45%	-15,086,946	12,620,093	27,707,039	تراكي (6/6-6/4)
0.52%	4,029,676	773,907,895	769,878,219	تراكي (6/6-1/2)

عدد الأسهم المتداولة

التغير (%)	التغير	2023	2022	
-54.41%	-2,828,383	2,369,422	5,197,805	يومي
-39.15%	-5,810,931	9,030,063	14,840,994	تراكي (6/6-6/4)
13.95%	63,331,664	517,383,080	454,051,416	تراكي (6/6-1/2)

عدد العقود المنفذة

التغير (%)	التغير	2023	2022	
-8.65%	-212	2,240	2,452	يومي
-6.63%	-580	8,163	8,743	تراكي (6/6-6/4)
7.36%	22,800	332,472	309,672	تراكي (6/6-1/2)

بعض النسب المالية للبورصة (2023/6/6)

القطاع	القيمة السوقية P/E إلى العائد	القيمة السوقية إلى القيمة الدفترية	الأرباح الموزعة إلى القيمة السوقية (%)	معدل الدوران (%)
القطاع المالي	9.801	0.801	5.745	0.027
قطاع الخدمات	10.000	1.373	6.402	0.033
قطاع الصناعة	5.192	1.809	6.404	0.097
جميع القطاعات	6.971	1.093	6.336	0.038

الرقم القياسي العام لأسعار الاسهم المرجح بالقيمة السوقية للأسهم الحرة (1999=1000)

القطاع	التغير		الثلاثاء 06/06/2023	الاثنين 05/06/2023
	اليوم السابق	بداية العام		
الرقم القياسي العام	0.14%	-0.32%	2493.6	2490.1
القطاع المالي	0.16%	-1.37%	2655.3	2651.1
قطاع الخدمات	0.19%	0.67%	1752.4	1749.2
قطاع الصناعة	-0.02%	1.23%	5357.2	5358.1

الرقم القياسي لأسعار الاسهم المرجح بالقيمة السوقية للأسهم الحرة ASE20 (1000=2014)

التغير	الثلاثاء 06/06/2023	الاثنين 05/06/2023
-0.33%	1340.9	1339.0

مؤشر العائد الكلي ASETR (2021=1074)

التغير	الثلاثاء 06/06/2023	الاثنين 05/06/2023
6.63%	1525.0	1522.8

الرقم القياسي لأسعار الاسهم المرجح بالقيمة السوقية (1991=1000)

القطاع	التغير		الثلاثاء 06/06/2023	الاثنين 05/06/2023
	اليوم السابق	بداية العام		
الرقم القياسي العام	-0.03%	-1.25%	4671.1	4672.6
قطاع البنوك	0.11%	-4.12%	6475.6	6468.4
قطاع التأمين	-0.03%	-0.48%	1325.3	1325.7
قطاع الخدمات	-0.13%	6.03%	903.5	904.7
قطاع الصناعة	-0.16%	-0.08%	6876.9	6887.7

الرقم القياسي المرجح بالقيمة السوقية للأسهم الحرة حسب الأسواق (2012=1000)

السوق	التغير		الثلاثاء 06/06/2023	الاثنين 05/06/2023
	اليوم السابق	بداية العام		
السوق الأول	0.14%	-0.94%	1395.3	1393.3
السوق الثاني	0.01%	4.82%	826.5	826.4

القيمة السوقية (دينار)

التغير	الثلاثاء 06/06/2023	الاثنين 05/06/2023
-1.34%	17,762,284,527	17,767,063,730