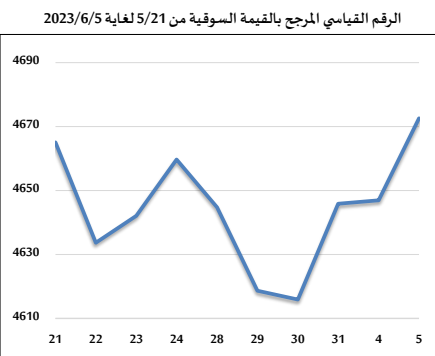
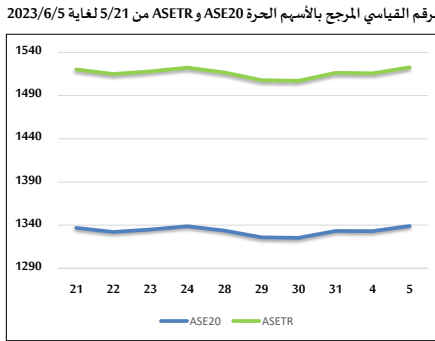
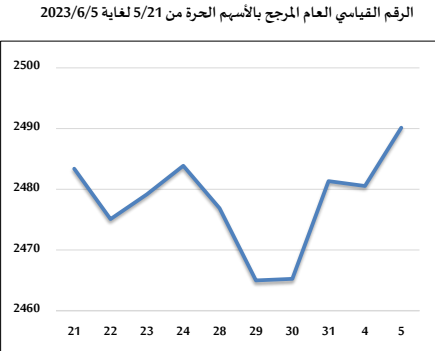
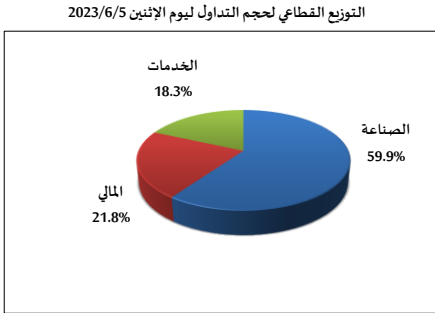
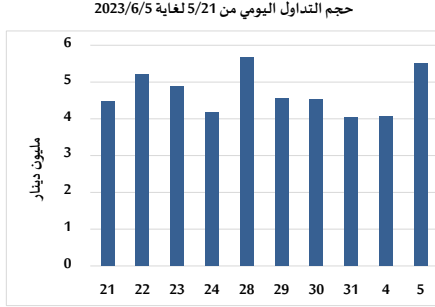


خلاصة البيانات الاحصائية لبورصة عمان

الإثنين 2023/6/5



حجم التداول (دينار)

التغير (%)	التغير	2023	2022	
-32.01%	-2,597,929	5,517,950	8,115,879	يومي
-48.59%	-9,062,191	9,589,117	18,651,308	تراكي (6/5-6/4)
1.32%	10,054,431	770,876,919	760,822,488	تراكي (6/5-1/2)

عدد الأسهم المتداولة

التغير (%)	التغير	2023	2022	
-23.91%	-1,210,502	3,853,273	5,063,775	يومي
-30.93%	-2,982,548	6,660,641	9,643,189	تراكي (6/5-6/4)
14.74%	66,160,047	515,013,658	448,853,611	تراكي (6/5-1/2)

عدد العقود المنفذة

التغير (%)	التغير	2023	2022	
13.23%	415	3,552	3,137	يومي
-5.85%	-368	5,923	6,291	تراكي (6/5-6/4)
7.49%	23,012	330,232	307,220	تراكي (6/5-1/2)

بعض النسب المالية للبورصة (2023/6/5)

القطاع	القيمة السوقية P/E إلى العائد	القيمة السوقية إلى القيمة الدفترية	الأرباح الموزعة إلى القيمة السوقية (%)	معدل الدوران (%)
القطاع المالي	9.792	0.801	5.751	0.032
قطاع الخدمات	9.995	1.372	6.405	0.045
قطاع الصناعة	5.203	1.813	6.391	0.234
جميع القطاعات	6.974	1.093	6.334	0.061

الرقم القياسي العام لأسعار الاسهم المرجح بالقيمة السوقية للأسهم الحرة (1999=1000)

القطاع	التغير		الإثنين	الأحد
	اليوم السابق	بداية العام	05/06/2023	04/06/2023
الرقم القياسي العام	0.39%	-0.46%	2490.1	2480.5
القطاع المالي	0.22%	-1.53%	2651.1	2645.2
قطاع الخدمات	-0.06%	0.48%	1749.2	1750.2
قطاع الصناعة	1.36%	1.24%	5358.1	5286.5

الرقم القياسي لأسعار الاسهم المرجح بالقيمة السوقية للأسهم الحرة ASE20 (2014=1000)

-0.47%	0.45%	1339.0	1332.9
--------	-------	--------	--------

مؤشر العائد الكلي ASETR (2021=1074)

6.48%	0.45%	1522.8	1515.9
-------	-------	--------	--------

الرقم القياسي لأسعار الاسهم المرجح بالقيمة السوقية (1991=1000)

القطاع	التغير		الإثنين	الأحد
	اليوم السابق	بداية العام	05/06/2023	04/06/2023
الرقم القياسي العام	0.55%	-1.22%	4672.6	4646.9
قطاع البنوك	0.21%	-4.22%	6468.4	6455.1
قطاع التأمين	-0.03%	-0.44%	1325.7	1326.2
قطاع الخدمات	0.36%	6.18%	904.7	901.4
قطاع الصناعة	1.01%	0.08%	6887.7	6818.8

الرقم القياسي المرجح بالقيمة السوقية للأسهم الحرة حسب الأسواق (2012=1000)

السوق	التغير		الإثنين	الأحد
	اليوم السابق	بداية العام	05/06/2023	04/06/2023
السوق الأول	0.45%	-1.09%	1393.3	1387.0
السوق الثاني	-0.16%	4.81%	826.4	827.8

القيمة السوقية (دينار)

-1.31%	0.53%	17,767,063,730	17,673,097,712
--------	-------	----------------	----------------