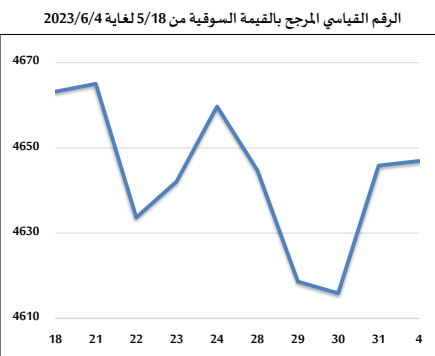
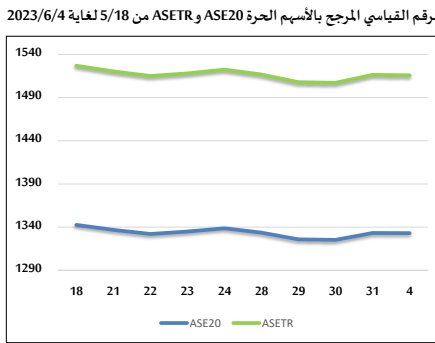
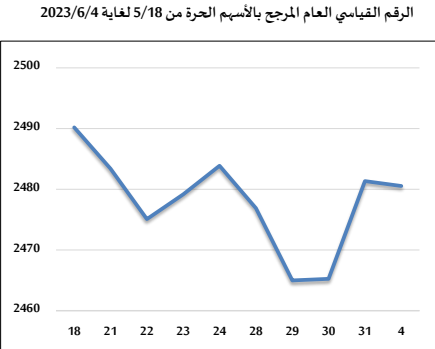
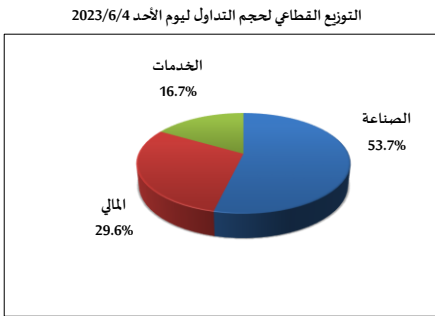
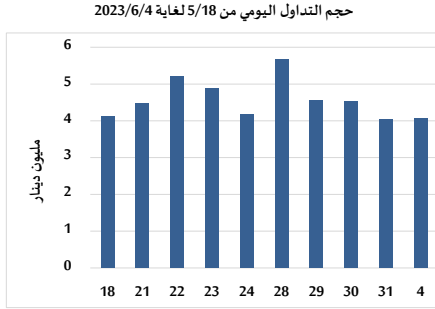


خلاصة البيانات الاحصائية لبورصة عمان

الأحد 2023/6/4



حجم التداول (دينار)

التغير (%)	التغير	2023	2022	
-61.36%	-6,464,262	4,071,167	10,535,429	يومي
-61.36%	-6,464,262	4,071,167	10,535,429	تراكبي (6/4-6/4)
1.68%	12,652,360	765,358,969	752,706,609	تراكبي (6/4-1/2)

عدد الأسهم المتداولة

التغير (%)	التغير	2023	2022	
-38.70%	-1,772,046	2,807,368	4,579,414	يومي
-38.70%	-1,772,046	2,807,368	4,579,414	تراكبي (6/4-6/4)
15.18%	67,370,549	511,160,385	443,789,836	تراكبي (6/4-1/2)

عدد العقود المنفذة

التغير (%)	التغير	2023	2022	
-24.83%	-783	2,371	3,154	يومي
-24.83%	-783	2,371	3,154	تراكبي (6/4-6/4)
7.43%	22,597	326,680	304,083	تراكبي (6/4-1/2)

بعض النسب المالية للبورصة (2023/6/4)

القطاع	القيمة السوقية P/E إلى العائد	القيمة السوقية إلى القيمة الدفترية	الأرباح الموزعة إلى القيمة السوقية (%)	معدل الدوران (%)
القطاع المالي	9.768	0.799	5.765	0.036
قطاع الخدمات	9.987	1.371	6.410	0.028
قطاع الصناعة	5.148	1.794	6.460	0.141
جميع القطاعات	6.935	1.087	6.369	0.046

الرقم القياسي العام لأسعار الاسهم المرجح بالقيمة السوقية للأسهم الحرة (1999=1000)

القطاع	التغير		الأحد 04/06/2023	الأربعاء 31/05/2023
	اليوم السابق	بداية العام		
الرقم القياسي العام	-0.03%	-0.84%	2480.5	2481.4
القطاع المالي	-0.15%	-1.75%	2645.2	2649.2
قطاع الخدمات	0.43%	0.54%	1750.2	1742.6
قطاع الصناعة	-0.12%	-0.11%	5286.5	5292.9

الرقم القياسي لأسعار الاسهم المرجح بالقيمة السوقية للأسهم الحرة ASE20 (2014=1000)

التغير	الأحد 04/06/2023	الأربعاء 31/05/2023
-0.03%	1332.9	1333.3

مؤشر العائد الكلي ASETR (2021=1074)

التغير	الأحد 04/06/2023	الأربعاء 31/05/2023
-0.03%	1515.9	1516.3

الرقم القياسي لأسعار الاسهم المرجح بالقيمة السوقية (1991=1000)

القطاع	التغير		الأحد 04/06/2023	الأربعاء 31/05/2023
	اليوم السابق	بداية العام		
الرقم القياسي العام	0.02%	-1.76%	4646.9	4645.9
قطاع البنوك	0.02%	-4.42%	6455.1	6453.6
قطاع التأمين	0.25%	-0.41%	1326.2	1322.8
قطاع الخدمات	0.25%	5.79%	901.4	899.2
قطاع الصناعة	-0.05%	-0.92%	6818.8	6822.1

الرقم القياسي المرجح بالقيمة السوقية للأسهم الحرة حسب الأسواق (2012=1000)

السوق	التغير		الأحد 04/06/2023	الأربعاء 31/05/2023
	اليوم السابق	بداية العام		
السوق الأول	-0.02%	-1.53%	1387.0	1387.3
السوق الثاني	0.14%	4.98%	827.8	826.7

القيمة السوقية (دينار)

التغير	الأحد 04/06/2023	الأربعاء 31/05/2023
0.03%	17,673,097,712	17,667,509,459