

2022

التقرير السنوي

AVG. ORD.
NEW CUSTOMERS
MARKET SHARE
CUSTOMERS SATISFACTIONS



صاحب السمو الملكي

الأمير حسين بن عبد الله الثاني ولي العهد المعظم



حضرة صاحب الجلالة الهاشمية

الملك عبد الله الثاني ابن الحسين المعظم

بورصة عمان

تأسست في 11 آذار 1999 كمؤسسة مستقلة مصرح لها بمزاولة العمل كسوق منظم لتداول الأوراق المالية في المملكة.

وفي 20 شباط 2017 تم تسجيل بورصة عمان كشركة مساهمة عامة مملوكة بالكامل للحكومة وتعتبر شركة بورصة عمان الخلف القانوني العام والواقعي لبورصة عمان. وتدار شركة بورصة عمان من قبل مجلس إدارة مكون من سبعة أعضاء يتم تعيينهم من قبل الهيئة العامة للبورصة ومدير تنفيذي متفرغ يتولى إدارة ومتابعة الأعمال اليومية للبورصة.

المحتويات

06	كلمة رئيس مجلس الإدارة	
10	مجلس الإدارة	
16	تقرير مجلس الإدارة	
26	الإقرارات	
27	تقرير الحوكمة	
33	إضاءات على بورصة عمان لعام 2022	
36	تقرير الاستدامة	
50	أبرز مؤشرات الاقتصاد الأردني	
51	أبرز إنجازات بورصة عمان خلال عام 2022	
60	أداء بورصة عمان خلال عام 2022	
69	القوائم المالية	
99	فهرس محتوى المبادرة العالمية لإعداد التقارير	
103	الملحق الإحصائي	



الرسالة:

توفير سوق منظم لتداول الأوراق المالية في المملكة يتسم بالعدالة والكفاءة والشفافية وتوفير بيئة آمنة لتداول الأوراق المالية لزيادة الثقة بسوق الأوراق المالية وخدمة الاقتصاد الوطني.



الرؤية:

سوق مالي متقدم ومتميز تشريعياً وتقنياً على المستوى الإقليمي والعالمي متمشياً مع المعايير العالمية في مجال الأسواق المالية ويساهم في توفير بيئة جاذبة للاستثمار.

دعم مسيرة نجاحنا



الأهداف:

- ممارسة جميع أعمال أسواق الأوراق المالية والسلع والمشتقات وتشغيلها وإدارتها وتطويرها داخل المملكة وخارجها.
- توفير المناخ المناسب لضمان تفاعل قوى العرض والطلب على الأوراق المالية المتداولة وفق أسس التداول السليم والواضح والعاقل.
- نشر ثقافة الاستثمار في الأسواق المالية وتنمية المعرفة المتعلقة بالأسواق المالية والخدمات التي تقدمها الشركة.

كلمة رئيس مجلس الإدارة

بسم الله الرحمن الرحيم

السلام عليكم ورحمة الله وبركاته

أود بدايةً أن أرحب بكم أجمل ترحيب، وأتمنى للجميع عاماً سعيداً يحمل معه الخير بإذن الله. واسمحوا لي أن أقدم التقرير السنوي لبورصة عمان لعام 2022، الذي شهد وبحمد الله العديد من التطورات والإنجازات، على الرغم من التحديات التي واجهت البورصة والاقتصاد الوطني وواجهها العالم خلال ذلك العام، وتم تحقيق مؤشرات إيجابية واستمرت البورصة في القيام بدورها المتمثل بالعمل على توفير بيئة آمنة لتداول الأوراق المالية وتعزيز ثقة المستثمرين فيها.

ولقد شهدت بورصة عمان ارتفاعاً في مؤشرات أدائها وفي قيمتها السوقية. حيث كانت بورصة عمان من أفضل ثلاث بورصات عربية من حيث أداء المؤشر العام خلال العام 2022، فقد ارتفع الرقم القياسي العام لأسعار الأسهم المرجح بالأسهم الحرة ASE100 ليصل إلى 2501.6 نقطة في نهاية العام 2022 مقارنة مع 2118.6 نقطة نهاية العام 2021، أي بارتفاع نسبته 18.1%، مسجلاً أعلى مستوياته منذ العام 2009، بالإضافة إلى ارتفاع الرقم القياسي للأسهم المرجح بالأسهم الحرة ASE20 ليصل إلى 1345.3 نقطة في نهاية العام 2022 مقارنة مع 1074.4 نقطة نهاية العام 2021، أي بارتفاع 25.2%. كما ارتفع مؤشر العائد الكلي ASETR بنسبة 33.1%. وارتفعت القيمة السوقية للأسهم المدرجة في بورصة عمان في نهاية العام 2022 إلى 18 مليار دينار، أي بارتفاع نسبته 16.2% مقارنة مع القيمة السوقية للأسهم المدرجة في نهاية العام الماضي 2021، وبذلك فإن القيمة السوقية للأسهم المدرجة في البورصة لعام 2022 شكلت ما نسبته 56% من الناتج المحلي الإجمالي، وبذلك تكون القيمة السوقية قد سجلت أعلى مستوياتها منذ العام 2014.

وقد جاء تحسن مؤشرات أداء البورصة لهذا العام مدعوماً بتحسّن أداء مؤشرات الشركات المدرجة من حيث تحقيق أرباح صافية كبيرة غير مسبوقه بلغت حوالي 2 مليار دينار بارتفاع وصل إلى 121.7% للأرباح الثلاثة الأولى من عام 2022، مقارنة مع نفس الفترة للعام الماضي 2021، إضافة إلى ظهور مؤشرات تعافي الاقتصاد الوطني وتحسن مؤشرات أدائه ومن أهمها ارتفاع الصادرات بنسبة 32.3% مقارنة مع العام 2021 وتسجيل معدلات نمو إيجابية وصلت إلى 2.5% في نهاية عام 2022، وارتفاع الدخل السياحي بنسبة بلغت 115% حتى نهاية شهر تشرين الثاني من عام 2022، إضافة إلى الاستقرار النقدي وتحسن التصنيف للاقتصاد الأردني الذي أعلنته مؤسسات التصنيف العالمية مؤخراً.

وعلى صعيد التطورات في سوق رأس المال الوطني فقد كان أهمها مشاركة بورصة عمان في ورشات العمل التي عقدت في الديوان الملكي حيث نتج عنها رؤية التحديث الاقتصادي والتي مثلت إنطلاقة كبيرة نحو مستقبل أفضل بإذن الله، وتضمنت عدداً من المبادرات الخاصة بقطاع الخدمات والأسواق المالية التي سيتم العمل على تنفيذها من قبل البورصة ومؤسسات السوق بهدف تطوير السوق وفق أحدث المعايير

والممارسات الدولية بما يعزز المناخ الاستثماري ويزيد من تنافسية البورصة، كما قامت البورصة خلال العام الماضي بتنفيذ العديد من المشاريع بهدف تطوير الأطر التشريعية والفنية وتعزيز التحول الرقمي في البورصة وفق أحدث المعايير والممارسات الدولية، بما يعزز المناخ الاستثماري ويزيد من جاذبية البورصة للاستثمارات المحلية والأجنبية، وبما يساهم في تطوير وتعزيز الاقتصاد الوطني وجذب مزيد من الاستثمارات. ومن أهم ما تم تنفيذه ولأهمية تنوع المؤشرات في الأسواق المالية لما توفره من معلومات وصورة أوسع وأدق لتحركات أسعار الأسهم فقد أطلقت البورصة مؤشر العائد الكلي (Total Return Index (ASETR، وهو مؤشر مرجح بالقيمة السوقية للأسهم الحرة يهدف إلى تمكين المستثمر من قياس العائد الكلي المتحقق على استثماره بأسهم شركات مؤشر العشرين ASE20 بافتراض إعادة استثمار التوزيعات النقدية المتأبئة من هذه الشركات في السوق إضافة إلى الأرباح الرأسمالية المتحققة نتيجة تغير السعر السوقي في البورصة. كما تم وكخطوة أولى تمهيداً للتعميم على بقية الشركات إلزام الشركات المدرجة ضمن مؤشر ASE20 إصدار تقارير الاستدامة المتعلقة بمحاورها الرئيسية الثلاثة وهي حوكمة الشركات والمسؤولية الاجتماعية والمسؤولية البيئية وذلك اعتباراً من عام 2022 لما لهذا الأمر من أهمية لتعزيز تنافسية البورصة وتنافسية الشركات المدرجة، حيث أن الالتزام بمعايير الاستدامة أصبح ضرورة ينظر إليها المستثمر ومدراء صناديق الاستثمار بعين الاعتبار عند الاستثمار في الأسواق المالية، وذلك بعد أن عملت البورصة بالتعاون مع برنامج الأمم المتحدة الإنمائي UNDP وشبكة الاتفاق العالمي للأمم المتحدة في الأردن UNGC و Social Value International على تدريب الشركات وتوعيتهم بأهمية إصدار تقارير الاستدامة، وكيفية إعداد تلك التقارير. أما فيما يخص تعزيز الإفصاح والشفافية في السوق وتنافسية الشركات المدرجة فقد أصدرت البورصة قواعد لإدارة علاقات المستثمرين في الشركات حيث تم إلزام الشركات المدرجة ضمن مؤشر ASE20 بإنشاء وحدة خاصة بعلاقات المستثمرين خلال عام 2023. وكانت البورصة قد عقدت دورة تدريبية خلال العام الماضي لممثلين عن الشركات المدرجة ضمن مؤشر ASE20 حول "إدارة علاقات المستثمرين" بهدف توعيتهم بأهمية وفائدة وجود هذه الإدارة في الشركة المساهمة.

كما قامت البورصة بإطلاق مبادرة تتعلق بالإفصاح عن المعلومات المتعلقة بالتغير المناخي بالتعاون مع مؤسسة التمويل الدولية IFC وذلك استمراراً لجهود البورصة في مجال تعزيز الاستدامة وتعزيز الإفصاح والشفافية في السوق وفق أحدث المعايير والممارسات العالمية، حيث تم توقيع اتفاقية مع المؤسسة تقوم بموجبها بتقديم الدعم والتدريب لموظفي البورصة والشركات المدرجة فيها لتعزيز المعرفة والوعي لديهم وتمكينهم من الإحاطة بكافة القضايا والمسائل المتعلقة بالإفصاح عن الإجراءات التي تقوم بها الشركات لمواجهة تحدي التغير المناخي والفرص والمخاطر التي قد تنتج عن هذا التحدي **وبذلك تكون البورصة أول بورصة في الشرق الأوسط تطلق هذه المبادرة والخامسة على العالم.**

كما تم المباشرة بتنفيذ المراحل الأولى من مشروع إدارة الأحداث والمعلومات Security Information and Event Management (SIEM) حيث تسعى البورصة من خلال هذا المشروع إلى تطوير منظومة الأمن والحماية الخاصة بها لتوفير الحماية اللازمة والضرورية لأنظمتها ومعداتها المختلفة وفق أفضل الممارسات والتقنيات العالمية المتخصصة في هذا المجال، خصوصاً في ظل الازدياد الدائم والارتفاع المستمر لأعمال القرصنة والهجمات الإلكترونية المستهدفة للمؤسسات والشركات بمختلف قطاعاتها، حيث يهدف هذا المشروع إلى توفير نظام مركزي Centralized Log Management Collections and Correlations متخصص يتم فيه تجميع الأحداث والتنبيهات الأمنية في قاعدة بيانات واحدة من مختلف أجهزة الحماية والأجهزة الخادمة وأجهزة الشبكة والأنظمة المختلفة المتوفرة في البنية التحتية لدى البورصة وذلك لمراقبتها وتحليلها من مكان واحد، الأمر الذي يسهل عملية مراقبة الشبكة بكل ما فيها من أجهزة وأنظمة وتحديد أي

أعمال مشبوهة قد تحدث داخلها وربط السجلات من أكثر من جهاز وتقنية مع بعضها البعض لتحديد طبيعة المشكلة أو التهديد، وقد جاءت فكرة المشروع لضرورة تزويد البورصة بأحدث الأنظمة الإلكترونية المتخصصة في مجال الرقابة وإدارة المعلومات الأمنية SIEM.

كما قامت البورصة بتفعيل خدمة حراسة البيانات Data Guard لنظام إدارة المعلومات المطور داخلياً MIS، حيث تعمل هذه الخدمة على نسخ كل حركة تتم على قاعدة البيانات الرئيسية على قاعدة البيانات البديلة، وبذلك تكون قاعدة البيانات في الموقع البديل مطابقة لقاعدة البيانات الرئيسية، حيث يتم حال حدوث خلل في قاعدة البيانات الرئيسية وفي حالات الكوارث تفعيل قاعدة البيانات البديلة للعمل دون فقد أي معلومات.

وعلى صعيد العلاقات المحلية والدولية، فقد استمرت البورصة في جهودها لتعزيز التعاون مع البورصات العربية والدولية بهدف تعزيز الشراكة وتبادل المعلومات والخبرات، وشاركت في فعاليات المنظمات العربية والدولية ذات العلاقة، منها مشاركة البورصة في الاجتماع الحادي والستين للهيئة العامة للاتحاد الدولي للبورصات WFE الذي تم عقده في شهر أيلول من عام 2022 في مالطا، وكذلك مشاركة البورصة في الاجتماع السادس والثلاثين للجمعية العمومية للاتحاد البورصات اليورو آسيوية FEAS والاجتماعات الدورية للجان العمل الفرعية التي أقيمت في شهر كانون الأول في القاهرة، كما شاركت في فعاليات المؤتمر المصرفي العربي لعام 2022 تحت عنوان "تداعيات الأزمة الدولية وتأثيرها على الأوضاع الاقتصادية في المنطقة العربية"، والذي عُقد بتنظيم من اتحاد المصارف العربية UAB بالتعاون مع البنك المركزي المصري واتحاد بنوك مصر في مدينة القاهرة/جمهورية مصر العربية، حيث ناقش المؤتمر عدداً من القضايا الاقتصادية. كما أُعيد انتخاب بورصة عمان عضواً في مجلس إدارة اتحاد أسواق المال العربية AFCM، وذلك خلال اجتماع الهيئة العامة السنوي الثاني للاتحاد بمشاركة رؤساء البورصات ومراكز الإيداع الأعضاء. وحصلت بورصة عمان على أعلى عدد الأصوات بين البورصات. ومن الجدير بالذكر بأن إعادة انتخاب البورصة عضواً في مجلس إدارة الاتحاد وهي السلطة الأعلى فيه، يدل على تقدير الأعضاء للأردن وللدور الهام الذي لعبته بورصة عمان في الاتحاد خلال السنوات السابقة ومشاركتها الفاعلة في أعماله ولجانه، وتقديراً لما شهدته سوق رأس المال الوطني مؤخراً من تطوير وتحديث للأطر والبنية التشريعية والفنية فيه ضمن خطة استراتيجية تسعى إلى الارتقاء بسوق رأس المال وتحسين المناخ الاستثماري فيه وفق أحدث المعايير والممارسات الدولية.

كما أقامت بورصة عمان وللجنة الثالثة على التوالي فعالية قرع الجرس مشاركة منها إلى جانب عدد من الأسواق المالية العالمية احتفاءً بالأسبوع العالمي للمستثمر، والتي أطلقتها المنظمة الدولية لهيئات أسواق المال IOSCO والاتحاد الدولي للبورصات WFE بهدف الترويج لجهود التوعية الاستثمارية وحماية حقوق المستثمرين. وخلال هذا الأسبوع تم إطلاق فيديوهات ونشرات توعوية تثقيفية سلطت الضوء على عدد من الأمور الهامة ومنها التمويل المستدام، والاستثمار البيئي والاجتماعي، وضرورة التخطيط المالي لحياة مالية مستقرة، وأساسيات الاستثمار ودور البورصة ومؤسسات سوق رأس المال في تأمين حماية المستثمرين في الأوراق المالية تم نشرها على الموقع الإلكتروني ومنصات التواصل الاجتماعي.

كما عملت البورصة خلال العام 2022 على تعزيز التوعية وثقافة الاستثمار في السوق من خلال حملات توعية وإجراءات من أهمها توقيع مذكرات تفاهم مع عدد من الجامعات الوطنية بهدف التعاون وتعزيز ثقافة الاستثمار وتهيئة الطلبة لسوق العمل من خلال تدريب الطلبة وتعريفهم بالجانب العملي التطبيقي المتعلق بسوق رأس المال الوطني ومؤسساته. كما عملت البورصة على إعداد العديد من نشرات التوعية والفيديوهات التعليمية والتثقيفية ونشرها من موقعها الإلكتروني وعلى حساب البورصة على مواقع التواصل الاجتماعي الأخرى.

وفي الختام، أود أن أتوجه بالشكر الجزيل لزملائي أعضاء مجلس الإدارة على جهودهم المميزة، كما وأثني على جهود العاملين في بورصة عمان وإدارة وموظفين على إخلاصهم ومثابرتهم وجهودهم، داعياً المولى عز وجل أن يحفظ أردننا الغالي وأن يحقق المزيد من التقدم والازدهار في ظل حضرة صاحب الجلالة الملك عبدالله الثاني ابن الحسين المعظم.

والسلام عليكم ورحمة الله وبركاته


الدكتور جمال أحمد القضاة
رئيس مجلس الإدارة

مجلس الإدارة




سعادة الدكتور
أشرف إسماعيل العدوان
عضو

- الدكتوراه في القانون المدني، تخصص عقود التأمين، من جامعة بواتيه/فرنسا.



سعادة السيد
وليد يعقوب النجار
نائب الرئيس

- بكالوريوس اقتصاد وعلوم سياسية.



عطوفة الدكتور
كمال أحمد القضاة
رئيس المجلس

- الدكتوراه في التمويل والاستثمار من جامعة دندي/ المملكة المتحدة (1987-1991).
- الماجستير في الدراسات المالية من جامعة ستراثكلويد الاسكتلندية (1985-1986).
- الدبلوم العالي من جامعة ستيرلنغ تخصص المحاسبة والمالية (1984-1985).
- بكالوريوس تخصص العلوم الإدارية من جامعة اليرموك.

المؤهلات العلمية


- شريك مؤسس لمكتب المستشار للمحاماة والتحكيم والاستشارات القانونية.
- عضو هيئة تدريس في كلية الحقوق/ الجامعة الأردنية.
- مساعد عميد كلية الحقوق لشؤون التطوير ولشؤون الطلبة لعدة سنوات.
- نائب عميد شؤون الطلبة في الجامعة.
- ترأس واشترك في عضوية العديد من لجان التحقيق في الجامعة.
- مدير وحدة الرقابة والتدقيق الداخلي في الجامعة الأردنية.
- المشرف الأكاديمي على برنامج قضاة المستقبل.
- منصب نائب عميد كلية الدراسات العليا لشؤون الكليات الإنسانية في الجامعة الأردنية.
- يشغل حالياً منصب مدير وحدة القبول والتسجيل في الجامعة الأردنية.

- مالك ورئيس مجلس إدارة شركة التنمية للأوراق المالية.
- عضو مجلس إدارة بنك الاستثمار الفلسطيني.
- عضو في مجلس إدارة شركة مصفاة البترول الأردنية.
- عضو هيئة مديري شركة صناعة الحديد والصلب الأردنية.
- النقيب السابق لأصحاب شركات الخدمات المالية.
- مؤسس ومشارك في تأسيس عدد من الشركات المساهمة العامة والبنوك ومشارك في مجلس إدارتها كرئيس مجلس إدارة ونائب رئيس وعضو.
- عضو سابق لمجلس إدارة مركز إيداع الأوراق المالية.
- مؤسس لجمعية وسطاء سوق عمان المالي ورئيساً لمجلس إدارتها لأكثر من دورة.

- عضو مجلس الأمناء في جامعة الحسين التقنية.
- أستاذ مساعد وأستاذ مشارك وأستاذ في قسم العلوم المالية والمصرفية في جامعة اليرموك والأكاديمية العربية للعلوم المالية والمصرفية والجامعة الأمريكية في مادبا خلال الفترات (1991-1996) و(2000-2005) و(2011-2019) على التوالي.
- رئيس قسم العلوم المالية والمصرفية في الأكاديمية العربية للعلوم المالية والمصرفية خلال الفترة (1997-1999).
- مدير عام مركز الدراسات المالية والمصرفية للأكاديمية يليها مستشاراً لرئيس الأكاديمية.
- مستشار رئيس ديوان المحاسبة على أساس غير متفرغ.
- مفوض في هيئة تنظيم قطاع الكهرباء الأردنية خلال الفترة (2005-2011)، وعضواً في اللجنة التوجيهية لخصخصة شركات الكهرباء في قطاع الطاقة خلال الفترة (2010-2012).
- عميد كلية المال والأعمال في الجامعة الأمريكية في مادبا خلال الفترة (2011-2015).


الخبرات العملية

مجلس الإدارة




**عطوفة السيد
مجد شفيق**
عضو

- الماجستير في الإدارة العامة من جامعة هارفارد.
- البكالوريوس في السياسة والاقتصاد من جامعة الإمارات العربية المتحدة في العين.



**سعادة الدكتور
حسن ناصر حسن**
عضو

- الدكتوراه في الفلسفة في الاقتصاد من الجامعة الأردنية.



**سعادة السيد
سامي شريم**
عضو

- الماجستير في إدارة الأعمال من جامعة المنصورة.
- البكالوريوس في إدارة الأعمال من جامعة بيروت العربية.

المؤهلات العلمية


الخبرات العملية

- خبير مالي واقتصادي متخصص في مالية الشركات وأسواق رأس المال.
- رئيس لجنة إدارة المخاطر في البورصة وعضو اللجنة الشرعية للبورصة.
- يشغل حالياً منصب نائب رئيس هيئة المديرين للشركة النموذجية الإسلامية للتمويل الأصغر التابعة للصندوق الأردني الهاشمي للتنمية البشرية.
- عمل مفوضاً في هيئة الأوراق المالية الأردنية.
- عمل مفوضاً في مجلس الصكوك الإسلامية.
- عمل رئيساً لهيئة المديرين ومديراً عاماً لشركة الموارد للوساطة المالية التابعة للبنك الاستثماري.
- عمل مستشاراً لمؤسسات سوق رأس المال في عدة دول عربية ومع مؤسسات تمويل دولية.

- رئيس قسم لدائرة الاستثمار بالأسهم في صندوق استثمار أموال الضمان الاجتماعي.
- مساعد بحث وتدریس في الجامعة الهاشمية وجامعة اليرموك.
- نائب رئيس مجلس إدارة في شركة منية للمنتجات المتخصصة ممثلاً عن الصندوق.
- عضو مجلس إدارة بنك صفوة الإسلامي ممثلاً عن الصندوق سابقاً.

- مدير عام لشركة الأقصى للتزويد والشركة العالمية لتكنولوجيا الاستثمار.
- رئيس مجلس إدارة شركة البتراء للدواجن وشركة التحديث للاستثمار وشركة انغولا للاستثمارات الدولية.
- نائب رئيس مجلس إدارة شركة التحديث للاستثمارات العقارية.
- عضو مجلس إدارة شركة خط الباطنة للمقاولات.
- عضو النادي الدبلوماسي الدولي وعضو اتحاد رجال الأعمال العرب وعضو جمعية رجال الأعمال الأردنيين وعضو الجمعية الأردنية الأوروبية للأعمال والجمعية الأردنية الأمريكية ومجلس الأعمال الأردني الفرنسي ومجلس الأعمال الأردني التركي، وعضو مركز التجارة العالمي.
- عضو مجلس إدارة في المجلس العربي الإفريقي لرجال الأعمال.
- مستشار في الاتحاد العربي لمكافحة الجرائم الدولية وغسل الأموال.

الإدارة التنفيذية



عطوفة السيد
مازن الوظائفني
المدير التنفيذي

- الماجستير في العلوم المالية تخصص أسواق مالية.
- البكالوريوس في اقتصاديات الأعمال / الجامعة الأردنية.

- المدير التنفيذي لبورصة عمان اعتباراً من شهر أيلول عام 2019.
- عمل عضواً في مجلس مفوضي هيئة الأوراق المالية.
- شغل منصب الأمين العام لهيئة الأوراق المالية.
- عمل مديراً لدائرة الأبحاث والعلاقات الدولية في هيئة الأوراق المالية.
- عمل رئيساً لدائرة الأبحاث في سوق عمان المالي.
- قام بإجراء العديد من الأبحاث والأوراق حول سوق رأس المال.
- عمل ضابطاً للارتباط مع عدد من المنظمات العربية والدولية وعضواً في العديد من اللجان التابعة لهذه المنظمات وأهمها اتحاد هيئات الأوراق المالية العربية وصندوق النقد الدولي والبنك الدولي والمنظمة الدولية لهيئات الرقابة على الأوراق المالية IOSCO ومنظمة التعاون الاقتصادي والتنمية OECD.
- شارك في العديد من الدورات والفعاليات المتخصصة المنعقدة في جامعات ومؤسسات عربية ودولية.

مجلس الإدارة



سعادة المهندس
محمد الخطيب
عضو

- الماجستير من جامعة لندن بتخصص تحليل وتصميم وإدارة نظم المعلومات.
- البكالوريوس في تخصص الهندسة الصناعية من الجامعة الأردنية.

- عمل مديراً لدائرة تكنولوجيا المعلومات والاتصالات في بورصة عمان.
- عمل مديراً لإدارة تكنولوجيا المعلومات في بنك الاتحاد.
- عمل مدققاً ومستشاراً للعديد من المؤسسات العامة والقطاع الخاص في المنطقة العربية.
- يشغل حالياً منصب مدير تقنية المعلومات في الشركة العربية للاستثمارات البترولية وهي بنك تنموي متعدد الأطراف منبثق عن منظمة الأقطار العربية المصدرة للنفط.
- شغل سابقاً منصب عضو هيئة إدارية في الجمعية الأردنية للحاسبات التي تعنى بقطاع تكنولوجيا المعلومات في الأردن لعدة سنوات.
- حصل على عدة جوائز وشهادات تقدير في المنطقة العربية كان أهمها جائزة أفضل مدير تقنية معلومات خلال مؤتمر جايتكس في دبي عام 2007 وذلك خلال عمله مديراً لدائرة تكنولوجيا المعلومات والاتصالات في بورصة عمان.

المؤهلات العلمية

الخبرات العملية



تقرير مجلس الإدارة

لجان مجلس الإدارة

شكل مجلس الإدارة عدداً من اللجان حسب حاجة الشركة والتشريعات ذات العلاقة وتشمل:

ومن مهامها مناقشة الأمور المتعلقة بترشيح مدقق الحسابات الخارجي، ومتابعة مدى تقييد الشركة بقانون الأوراق المالية والأنظمة والتعليمات والقرارات الصادرة بموجبه ودراسة وتقييم إجراءات الرقابة الداخلية والاطلاع على تقييم المدقق الخارجي لهذه الإجراءات.

لجنة التدقيق

ومهمتها إعداد تقرير الحوكمة وتقديمه لمجلس الإدارة، ووضع إجراءات عمل خطية لتطبيق أحكام تعليمات الحوكمة ومراجعتها وتقييم مدى تطبيقها بشكل سنوي، والتأكد من التزام البورصة بأحكام تعليمات الحوكمة، ودراسة ملاحظات الهيئة بخصوص تطبيق الحوكمة في البورصة ومتابعة ما تم بشأنها.

لجنة الحوكمة

ومهمتها وضع السياسة العامة لقياس وتقييم المخاطر التي تواجه البورصة والإشراف على تطوير استراتيجيات لإدارتها وتخفيض آثارها السلبية في حال حدوثها.

لجنة إدارة المخاطر

تحديد احتياجات الشركة من الكفاءات على مستوى الإدارة التنفيذية والموظفين وأسس اختيارهم، ووضع سياسة للإحلال والتعاقب الوظيفي والسياسة الخاصة بالموارد البشرية ومراقبة تطبيقها ومراجعتها بشكل سنوي، وإجراء تقييم سنوي لأداء مجلس الإدارة واللجان المنبثقة عنه.

لجنة الترشيحات والمكافآت

نظراً لسعي بورصة عمان الدائم لاتباع أفضل وأعلى المعايير الدولية ولرغبتها المستمرة بأن تكون مثالاً يحتذى به للشركات الأردنية، وفي ضوء تحول بورصة عمان إلى شركة مساهمة عامة، وتسجيلها لدى كل من دائرة مراقبة الشركات وهيئة الأوراق المالية، فإنه قد أصبح على البورصة الالتزام بقانون الشركات وقانون الأوراق المالية ودليل قواعد حوكمة الشركات الأردنية الصادر عن دائرة مراقبة الشركات، وتعليمات إفصاح الشركات الصادرة عن هيئة الأوراق المالية. وفيما يلي المعلومات المطلوبة بموجب هذه التشريعات.

نشاط الشركة الرئيسي

ممارسة جميع أعمال أسواق الأوراق المالية والسلع والمشتقات وتشغيلها وإدارتها وتطويرها داخل المملكة وخارجها، وذلك من خلال موقعها الكائن في عرجان بالقرب من وزارة الداخلية.

مهام ومسؤوليات مجلس الإدارة

حدد النظام الأساسي لشركة بورصة عمان العديد من المهام والمسؤوليات لمجلس الإدارة، ومن أهمها وضع الاستراتيجيات والسياسات والخطط والإجراءات التي من شأنها تحقيق مصلحة الشركة وأهدافها وتعظيم حقوق مساهميها وخدمة المجتمع المحلي. كما أنه من مهام ومسؤوليات مجلس الإدارة بموجب قانون الشركات أن يعد خلال مدة لا تزيد على ثلاثة أشهر من انتهاء السنة المالية للشركة الحسابات والبيانات المتعلقة بالشركة مثل: الميزانية السنوية العامة للشركة، والتقرير السنوي لمجلس الإدارة عن أعمال الشركة خلال السنة الماضية وتوقعاتها لعرضها على الهيئة العامة.

اجتماعات مجلس الإدارة

تلتزم الشركة بشكل عام بالبند الواردة في قانون الشركات ودليل قواعد حوكمة الشركات الأردنية الصادر عن دائرة مراقبة الشركات ودليل الحوكمة الخاص بالبورصة فيما يتعلق باجتماعات مجلس الإدارة. وقد عقد مجلس الإدارة 14 اجتماعاً خلال العام 2022.

اجتماعات الهيئة العامة

اجتمعت الهيئة العامة لشركة بورصة عمان خلال العام 2022 اجتماعاً عادياً واحداً واجتماعاً غير عادي واحد، وذلك بدعوة من مجلس إدارة الشركة استناداً لأحكام قانون الشركات النافذ.

حقوق أصحاب المصالح

تلتزم الشركة بسياسة أصحاب المصالح والأطراف ذوي العلاقة المقررة من قبل مجلس إدارة الشركة بتاريخ 2021/7/29.

الشركات التابعة

لا يوجد شركات تابعة لبورصة عمان.

المدقق الخارجي

تلتزم الشركة بشكل عام بكافة الإرشادات المتعلقة بالمدقق الخارجي السادة شركة العباسي وشركاه.

كبار مالكي الأسهم المصدرة من قبل الشركة

تمتلك شركة إدارة الاستثمارات الحكومية شركة بورصة عمان بالكامل أي بنسبة 100% من رأسمالها.

الوضع التنافسي

شركة بورصة عمان هي السوق الوحيدة المرخص لها حالياً ممارسة أعمال أسواق الأوراق المالية في الأردن، وذلك على الرغم من سماح قانون الأوراق المالية بإنشاء أكثر من سوق مالي في المملكة.

درجة الاعتماد على موردين محددین و/أو عملاء رئيسيين

لا يوجد لدى بورصة عمان موردين أو عملاء رئيسيين يشكلون 10% فأكثر من إجمالي المشتريات و/أو المبيعات.

الحماية الحكومية أو الامتيازات التي تتمتع بها الشركة

لا يوجد أية حماية حكومية أو امتيازات تتمتع بها شركة بورصة عمان أو أي من منتجاتها بموجب القوانين والأنظمة وغيرها، كذلك لا يوجد أي براءات اختراع أو حقوق امتياز تم الحصول عليها من قبل الشركة.

القرارات الصادرة عن الحكومة أو المنظمات الدولية أو غيرها والتي لها أثر مادي على عمل الشركة

لا يوجد.

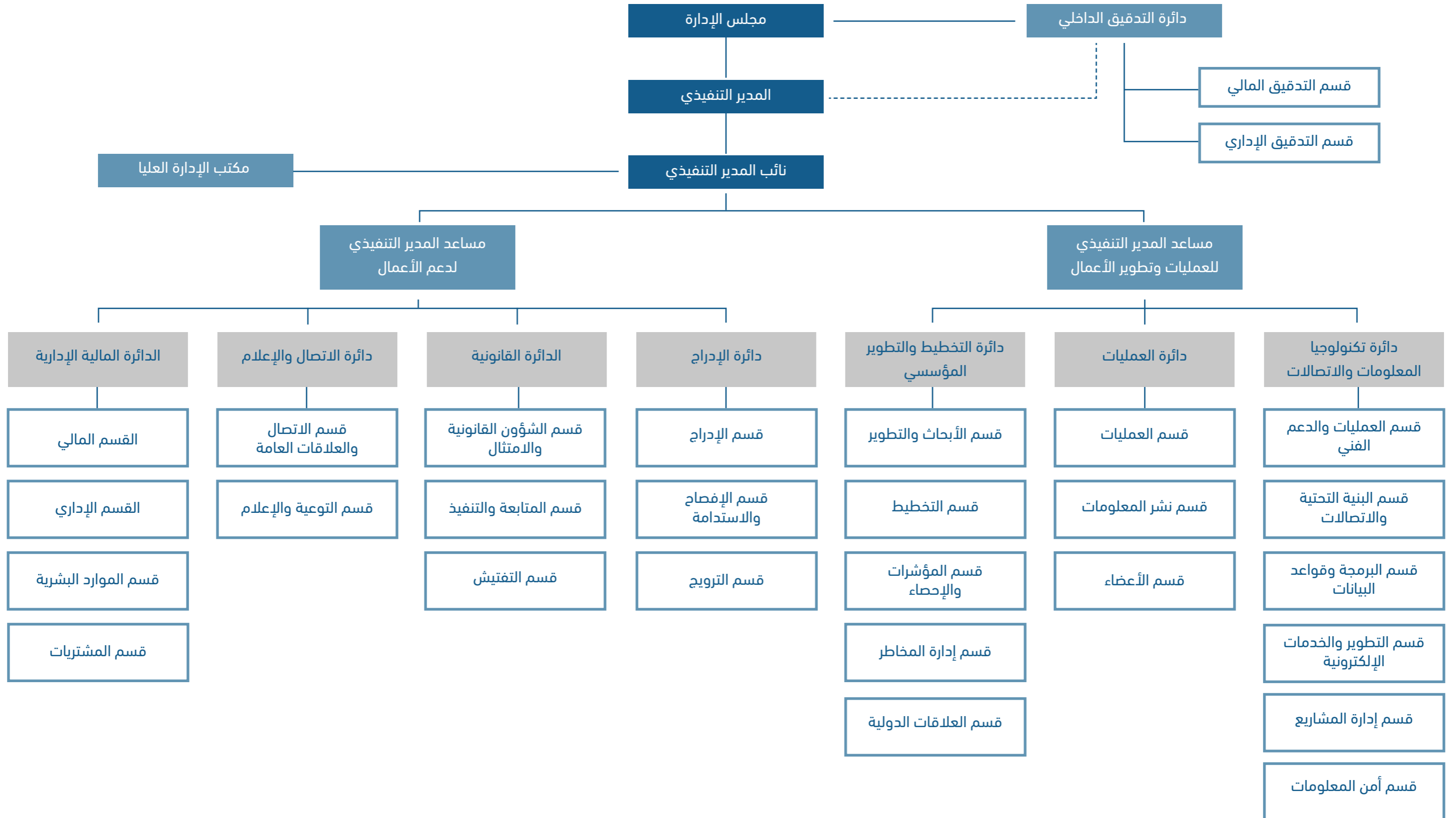
تطبيق الشركة لمعايير الجودة الدولية

بدأت بورصة عمان وبالتعاون مع شركة أبوغزالة وشركاه للاستشارات بتنفيذ مشروع الحصول على ISO9001 والذي يتعلق بتطبيق معايير الجودة الدولية، حيث من المتوقع الانتهاء من هذا المشروع خلال عام 2023.

الإفصاح والشفافية

- تلتزم الشركة بمعايير الإفصاح والشفافية المحددة بموجب التشريعات.
- تستخدم الشركة موقعها الإلكتروني لتعزيز الإفصاح والشفافية وتوفير المعلومات.
- تعتمد البورصة نظام الإفصاح الإلكتروني بلغة XBRL، والذي يخدم جميع الجهات ذات العلاقة بالسوق المالي، حيث شكل نقلة نوعية في آلية الإفصاح عن البيانات المالية وغير المالية للشركات وأدى إلى تطوير عملية الحصول على المعلومات والبيانات الإفصاحية باللغتين العربية والانجليزية، وبالتالي رفع مستوى الإفصاح والشفافية في السوق.

الهيكل التنظيمي للشركة أ- الهيكل التنظيمي



ب- عدد الموظفين ومؤهلاتهم العلمية



ج- البرامج التدريبية والدورات والمؤتمرات والمهام الرسمية لموظفي الشركة



المخاطر

قد تتعرض بورصة عمان لعدد من المخاطر مثل المخاطر المالية ومنها: أسعار الفائدة ومخاطر تشغيلية ومخاطر السيولة. وفي العام 2022 لم تتعرض بورصة عمان لأي مخاطر ذات أثر مالي جوهري.

الإنجازات التي حققتها الشركة مدعمة بالأرقام ووصف للأحداث الهامة



حظي العام 2022 بالعديد من الإنجازات لبورصة عمان، وقد تم ذكرها بالتفصيل في هذا التقرير. وقد شهدت بورصة عمان خلال عام 2022 تحسناً بنشاطها الرئيسي المتمثل بتداول الأوراق المالية، حيث ارتفعت الإيرادات في ضوء ذلك بنسبة 7% مقارنة مع عام 2021 لتصبح 3.116 مليون دينار، وحققت البورصة خسارة مالية مقدارها (364,377) دينار.

الأثر المالي لعمليات ذات طبيعة غير متكررة حدثت خلال السنة المالية ولا تدخل ضمن النشاط الرئيسي للشركة

لا يوجد أثر مالي لعمليات ذات طبيعة غير متكررة حدثت خلال السنة المالية ولا تدخل ضمن النشاط الرئيسي للشركة.

السلسلة الزمنية للأرباح أو الخسائر المحققة والأرباح الموزعة وصافي حقوق المساهمين وأسعار الأوراق المالية المصدرة من قبل الشركة

(دينار أردني)

2018	2019	2020	2021	2022	
860,508	184,181	(715,341)	(18,970)	(364,377)	صافي الربح / الخسارة بعد الضريبة
537,817	114,237	(715,341)	(18,970)	(364,377)	الأرباح المتحققة / الخسائر
-	** 772,089	114,237	-	-	الأرباح الموزعة*
8,375,547	7,878,808	7,049,230	6,997,032	6,632,655	صافي حقوق المساهمين
لا يوجد (الشركة غير مدرجة)	لا يوجد (الشركة غير مدرجة)	لا يوجد (الشركة غير مدرجة)	لا يوجد (الشركة غير مدرجة)	لا يوجد (الشركة غير مدرجة)	سعر السهم

*المبالغ التي تم تحويلها إلى وزارة المالية والتي تمثل الأرباح المتحققة للأعوام (2017-2019)
**يشمل مجموع الأرباح لعامي (2017-2018) والتي تم توزيعها في عام 2019

تحليل للمركز المالي ونتائج أعمالها خلال السنة المالية

بلغ مجموع الموجودات لبورصة عمان 8.785 مليون دينار في نهاية العام 2022، كما بلغ مجموع حقوق الملكية 6.632 مليون دينار. أما بالنسبة للإيرادات فقد بلغت 3.116 مليون دينار خلال عام 2022، وبلغ مجموع المصاريف 3.481 مليون دينار. وعليه، فقد حققت بورصة عمان خسارة بلغت 364 ألف دينار.

التطورات المستقبلية الهامة والخطة المستقبلية للسنوات القادمة

من أهم المشاريع التي سيتم تنفيذها مستقبلاً: الاستمرار في تأهيل وتطوير البنية التقنية في بورصة عمان، وتطوير منظومة الأمن والحماية الخاصة بالبورصة لتوفير الحماية اللازمة والضورية لأنظمتها ومعداتنا المختلفة وفق أفضل الممارسات والتقنيات العالمية المتخصصة في هذا المجال، وتفعيل آليات وقواعد تداول جديدة، وتطوير واستحداث مؤشرات قياسية جديدة، والعمل على الربط البيئي لبعض البورصات العربية، بحيث يتمكن المستثمر من التداول في أي من البورصات المشاركة في هذا المشروع من خلال وسيطه المحلي دون اللجوء إلى وسيط في البورصة التي يرغب بالاستثمار بها.

حجم الاستثمار الرأسمالي

لا يوجد استثمارات رأسمالية لدى الشركة، والمقصود بها أنه لا يوجد استثمار للبورصة في الشركات التابعة أو في أصول تولد إيرادات للبورصة

مقدار أتعاب التدقيق للشركة

بلغت قيمة أتعاب مدقق الحسابات الخارجي 3,250 ديناراً شاملةً ضريبة المبيعات.

عدد الأوراق المالية المصدرة من قبل الشركة والمملوكة من قبل أي من أعضاء مجلس الإدارة وأشخاص الإدارة العليا ذوي السلطة التنفيذية وأقاربهم

لا يوجد كون الشركة مملوكة بالكامل لشركة لإدارة الاستثمارات الحكومية.

الشركات المسيطر عليها من قبل أعضاء مجلس الإدارة وأشخاص الإدارة العليا ذوي السلطة التنفيذية وأقاربهم

لا يوجد.

المزايا والمكافآت التي يتمتع بها كل من رئيس وأعضاء مجلس الإدارة وأشخاص الإدارة العليا ذوو السلطة التنفيذية

أ. المزايا والمكافآت التي يتمتع بها كل من رئيس وأعضاء مجلس الإدارة

(دينار أردني)

الاسم	الرتبة	إجمالي المكافآت
عطوفة الدكتور كمال أحمد محمد القضاة	الرئيس (متفرغ)	36,000
سعادة السيد وليد يعقوب محمود النجار	نائب الرئيس	3,600
سعادة الدكتور أشرف اسماعيل محمد العدوان	عضو	3,600
سعادة السيد سامي عوض الله حسن شريم	عضو	3,600
سعادة الدكتور حسن ناصر حسن	عضو	3,600
سعادة المهندس محمد هشام محمد الخطيب	عضو	3,600
عطوفة السيد مجد محمد نوري شفيق	عضو	3,600
المجموع		57,600

ب. المزايا والمكافآت التي يتمتع بها أشخاص الإدارة العليا ذوو السلطة التنفيذية

(دينار أردني)

الاسم	الرتبة الوظيفية	إجمالي الراتب السنوي	حوافز سنوية أخرى
عطوفة السيد مازن الوطائفي	المدير التنفيذي	56,000	-

التبرعات والمنح التي دفعتها الشركة

لم تدفع البورصة خلال العام 2022 أي تبرعات أو منح.

العقود والمشاريع والارتباطات التي عقدتها الشركة المصدرة مع الشركات التابعة أو الشقيقة أو الحليفة أو رئيس مجلس الإدارة أو أي عضو من أعضاء المجلس أو المدير العام أو أي موظف في الشركة أو أقاربهم

لا يوجد أي عقود أو مشاريع أو ارتباطات عقدتها الشركة مع رئيس مجلس الإدارة أو أي عضو من أعضاء المجلس أو المدير التنفيذي أو أي موظف في الشركة أو أقاربهم خلال العام 2022.

مساهمة الشركة في حماية البيئة وخدمة المجتمع المحلي

تماشياً مع سياسة البورصة تجاه المسؤولية الاجتماعية وخدمة المجتمع المحلي، فقد قامت البورصة بعدة أمور منها:

أولاً: كخطوة أولى وتمهيداً للتعميم على بقية الشركات بإلزام الشركات المدرجة ضمن مؤشر ASE20 إصدار تقارير الاستدامة المتعلقة بمحاورها الرئيسية الثلاثة وهي حوكمة الشركات والمسؤولية الاجتماعية والمسؤولية البيئية وذلك اعتباراً من عام 2022 لما لهذا الأمر من أهمية لتعزيز تنافسية البورصة وتنافسية الشركات المدرجة.



ثانياً: إطلاق مبادرة تتعلق بالإفصاح عن المعلومات المتعلقة بالتغير المناخي بالتعاون مع مؤسسة التمويل الدولية IFC وذلك استمراراً لجهود البورصة في مجال تعزيز الاستدامة وتعزيز الإفصاح والشفافية في السوق وفق أحدث المعايير والممارسات العالمية.

ويتجلى دور البورصة تجاه المسؤولية الاجتماعية وخدمة المجتمع المحلي في تقرير الاستدامة الصادر عنها.

الإقرارات

يقر مجلس إدارة شركة بورصة عمان، حسب علمه واعتقاده، بعدم وجود أية أمور جوهرية قد تؤثر على استمرارية الشركة خلال عام 2023. كما يقر مجلس إدارة الشركة بمسؤوليته عن إعداد البيانات المالية وتوفير نظام رقابة فعال في الشركة.

		
عضو مجلس الإدارة السيد سامي شريم	رئيس مجلس الإدارة عطوفة الدكتور جمال أحمد القضاة	نائب الرئيس السيد وليد يعقوب النجار
		
عضو مجلس الإدارة عطوفة السيد مجد شفيق	عضو مجلس الإدارة المهندس محمد الخطيب	عضو مجلس الإدارة الدكتور حسن ناصر حسن

كما يقر رئيس مجلس إدارة شركة بورصة عمان والمدير التنفيذي ومدير الدائرة المالية والإدارية بصحة ودقة واكتمال المعلومات الواردة في التقرير السنوي لعام 2022.

		
مدير الدائرة المالية والإدارية السيدة سيما خطاب	المدير التنفيذي عطوفة السيد فازن الوظالفي	رئيس مجلس الإدارة عطوفة الدكتور جمال أحمد القضاة

تقرير الحوكمة

ب- أسماء أعضاء مجلس الإدارة الحاليين والمستقبليين خلال السنة وممثليهم إذا كان العضو شخصاً اعتبارياً، وتحديد فيما إذا كان العضو تنفيذياً أو غير تنفيذي ومستقل أو غير مستقل

سعادة السيد وليد يعقوب محمود النجار نائب الرئيس		عطوفة الدكتور كمال أحمد محمد القضاة رئيس المجلس	
شركة إدارة الاستثمارات الحكومية		شركة إدارة الاستثمارات الحكومية	
غير مستقل	غير تنفيذي	غير مستقل	غير تنفيذي
سعادة السيد سامي عوض الله حسن شريم		سعادة الدكتور أشرف اسماعيل محمد العدوان	
شركة إدارة الاستثمارات الحكومية		شركة إدارة الاستثمارات الحكومية	
غير مستقل	غير تنفيذي	غير مستقل	غير تنفيذي
سعادة المهندس محمد هشام محمد الخطيب		سعادة الدكتور حسن ناصر حسن	
شركة إدارة الاستثمارات الحكومية		شركة إدارة الاستثمارات الحكومية	
غير مستقل	غير تنفيذي	غير مستقل	غير تنفيذي
عطوفة السيد مجد محمد نوري شفيق			
شركة إدارة الاستثمارات الحكومية			
غير مستقل	غير تنفيذي	غير مستقل	غير تنفيذي



مقدمة

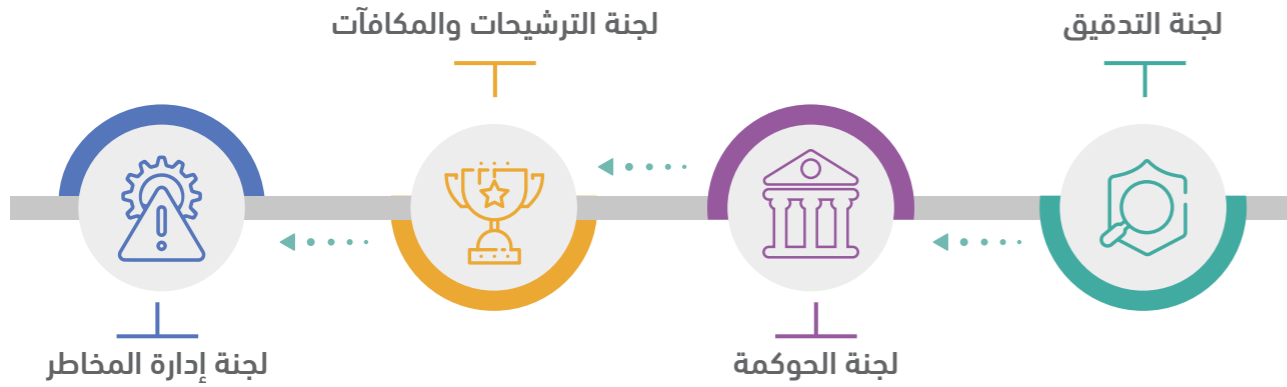
انسجماً مع ما ورد في دليل الحوكمة الخاص ببورصة عمان لعام 2018 والمتضمن إلزام البورصة بإعداد تقرير حوكمة يتناول ممارساتها فيما يتعلق بتطبيق قواعد الحوكمة، وحرصاً من البورصة لأن تكون مثالاً يحتذى به للشركات المدرجة على الرغم من الطبيعة الخاصة التي تتمتع بها كونها شركة مملوكة بالكامل لشركة إدارة الاستثمارات الحكومية، فقد تم إعداد هذا التقرير.

أ- المعلومات المتعلقة بتطبيق أحكام دليل الحوكمة الخاص ببورصة عمان

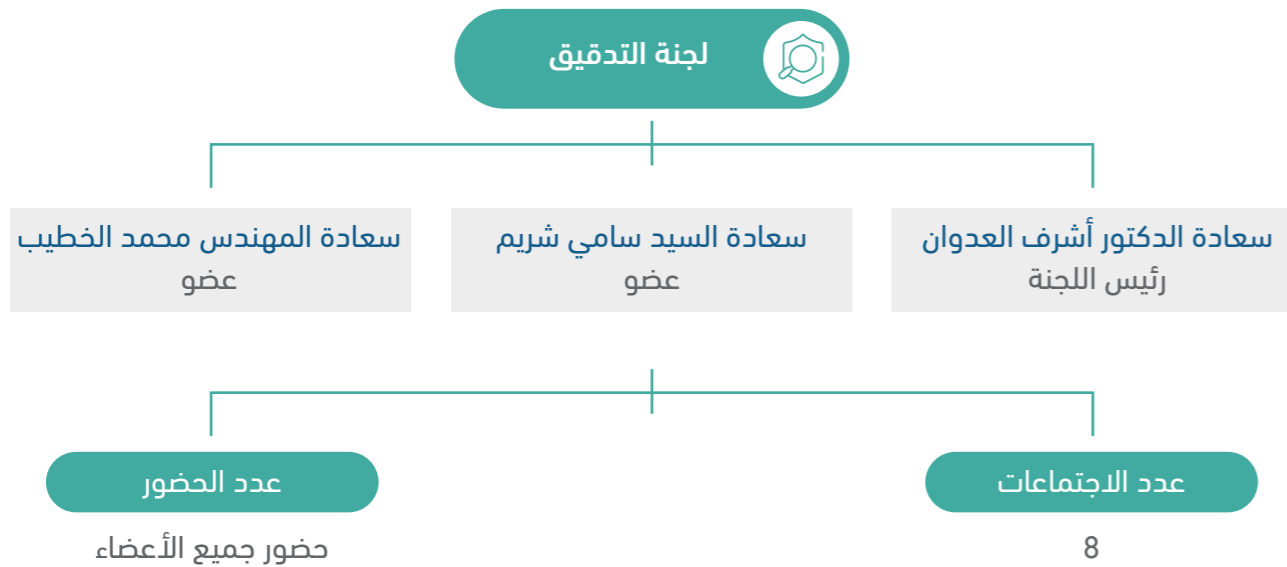
تلتزم بورصة عمان بتطبيق الأحكام الواردة في دليل الحوكمة الخاص بها لعام 2018 وتعديلاته فيما يتعلق بالبنود التالية:

- 1- تشكيل مجلس الإدارة وصلاحياته ومسؤولياته واللجان المنبثقة عنه.
- 2- تنظيم البيئة الرقابية للبورصة.
- 3- الالتزام بسياسة أصحاب المصالح والأطراف ذوي العلاقة المقررة من قبل مجلس الإدارة.
- 4- الالتزام بسياسة الإفصاح والشفافية المقررة من قبل مجلس الإدارة.
- 5- الالتزام بسياسة إدارة المخاطر المقررة من قبل مجلس الإدارة.

هـ- أسماء اللجان المنبثقة عن مجلس الإدارة

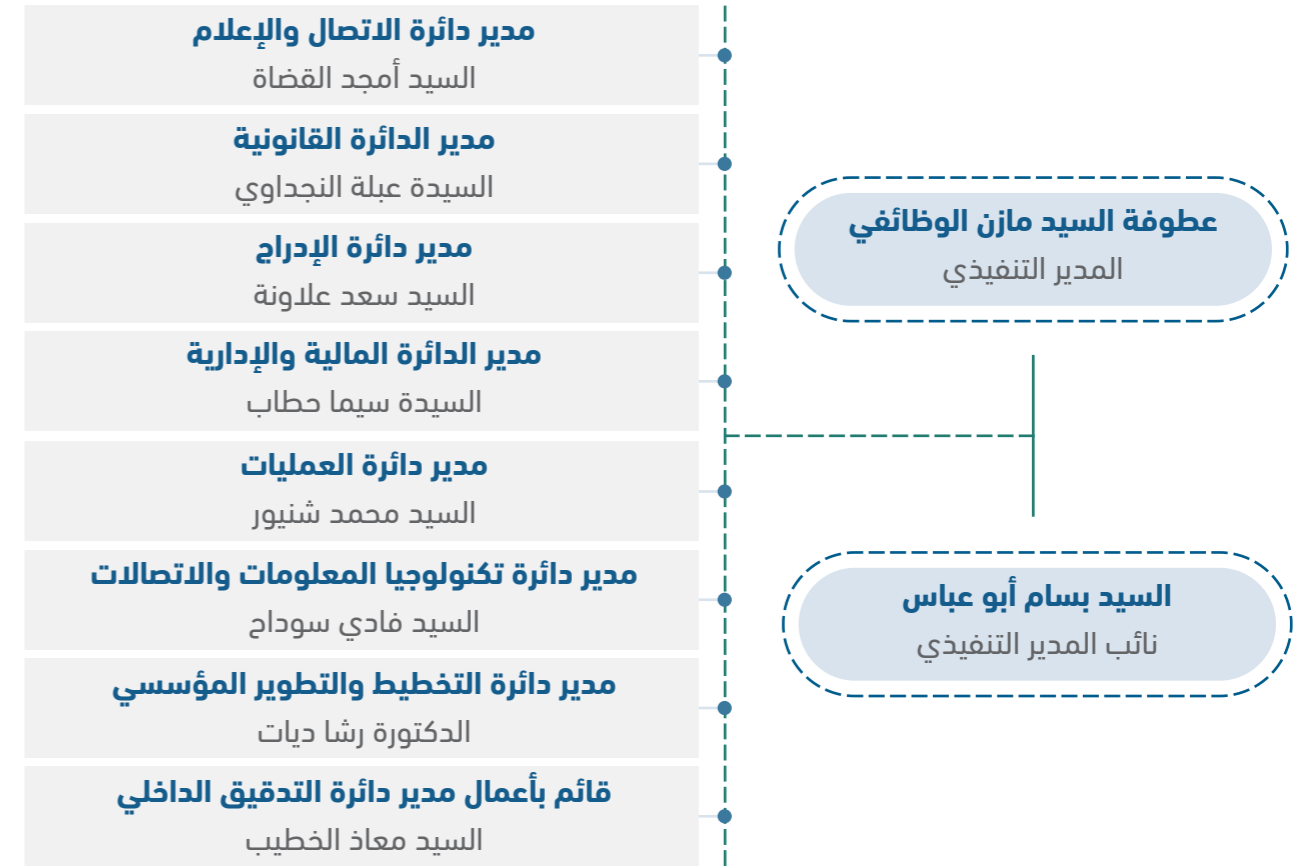


و- اسم رئيس وأعضاء لجنة التدقيق ونبذة عن مؤهلاتهم وخبراتهم المتعلقة بالأمور المالية والمحاسبية وعدد اجتماعات اللجنة خلال السنة مع بيان الأعضاء الحاضرين

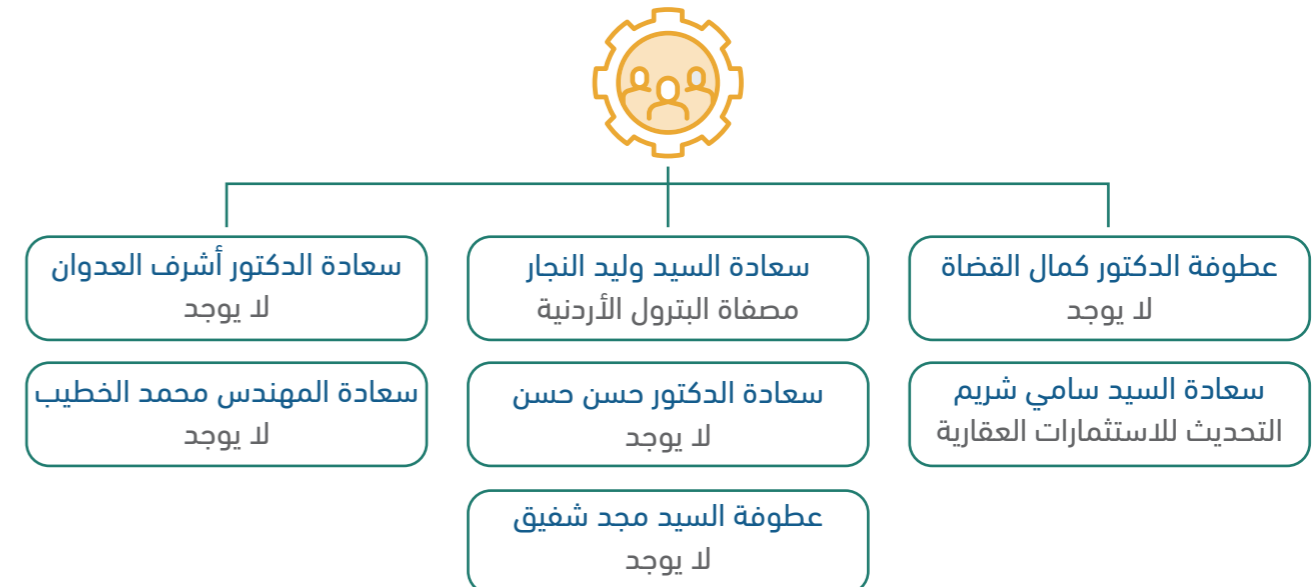


أما فيما يتعلق بمؤهلات وخبرات أعضاء لجنة التدقيق فقد تم ذكرها بالتفصيل في تقرير مجلس الإدارة لعام 2022.

ج- المناصب التنفيذية في الشركة ودوائر الشركة وأسماء الأشخاص الذين يشغلونها



د- جميع عضويات مجالس الإدارة التي يشغلها عضو مجلس الإدارة في الشركات المساهمة العامة إن وجدت



ز- اسم رئيس وأعضاء كل من لجنة الترشيحات والمكافآت ولجنة الحوكمة ولجنة إدارة المخاطر وعدد اجتماعات اللجان خلال السنة مع بيان الأعضاء الحاضرين

لجنة إدارة المخاطر	لجنة الحوكمة	لجنة الترشيحات والمكافآت
<p>رئيس اللجنة عطوفة السيد مجد شفيق</p> <p>سعادة الدكتور حسن ناصر سعادة المهندس محمد الخطيب عطوفة السيد مازن الوظائفي</p> <p>عدد الاجتماعات 4</p> <p>عدد الحضور حضور جميع الأعضاء</p>	<p>رئيس اللجنة سعادة السيد سامي شريم</p> <p>سعادة الدكتور حسن ناصر سعادة السيد وليد النجار</p> <p>عدد الاجتماعات 1</p> <p>عدد الحضور حضور جميع الأعضاء</p>	<p>رئيس اللجنة سعادة السيد وليد النجار</p> <p>سعادة السيد سامي شريم سعادة الدكتور حسن ناصر</p> <p>عدد الاجتماعات 1</p> <p>عدد الحضور حضور جميع الأعضاء</p>

ح- عدد اجتماعات لجنة التدقيق مع مدقق الحسابات الخارجي خلال السنة

لم يتم عقد أي اجتماع بهذا الخصوص.

ط- عدد اجتماعات مجلس الإدارة خلال السنة مع بيان الأعضاء الحاضرين

عقد مجلس الإدارة 14 اجتماعاً خلال عام 2022، بحضور الأعضاء التالية أسماؤهم:

اسم العضو	عدد مرات الحضور	عدد مرات الغياب
عطوفة الدكتور كمال أحمد محمد القضاة	13	1
سعادة السيد وليد يعقوب محمود النجار	14	0
سعادة الدكتور أشرف إسماعيل محمد العدوان	14	0
سعادة السيد سامي عوض الله حسن شريم	14	0
سعادة الدكتور حسن ناصر حسن حسن	14	0
سعادة المهندس محمد هشام محمد الخطيب	14	0
عطوفة السيد مجد محمد نوري شفيق	10	4

إضاءات على بورصة عمان



مؤشر جديد

إطلاق مؤشر العائد الكلي ASETR والذي سجل ارتفاعاً وصل إلى 33.1% مقارنة مع نهاية عام 2021



الثالثة عربياً

بورصة عمان من أفضل ثلاث بورصات عربية رئيسية من حيث أداء المؤشر العام خلال العام 2022



25.2%

نسبة ارتفاع الرقم القياسي ASE20 مقارنة مع نهاية عام 2021



18.1%

نسبة ارتفاع الرقم القياسي العام مقارنة مع نهاية عام 2021، مسجلاً أعلى مستوياته منذ العام 2009



التغير المناخي

بورصة عمان أول بورصة في الشرق الأوسط والخامسة على العالم تطلق مبادرة الإفصاح عن المعلومات المتعلقة بالتغير المناخي بالتعاون مع مؤسسة التمويل الدولية IFC



16.2%

نسبة ارتفاع القيمة السوقية للأسهم المدرجة مقارنة مع نهاية عام 2021، لتصل أعلى مستوياتها منذ عام 2014



121.7%

نسبة ارتفاع أرباح الشركات المساهمة العامة المدرجة في بورصة عمان للأربع الثلثة الأولى من عام 2022 مقارنة مع نفس الفترة للعام 2021



حول هذا التقرير

التزاماً بنهج مجلس إدارة البورصة المستمر في تحقيق الأهداف الوطنية للتنمية المستدامة والمتمثلة برؤية الأردن للاستدامة 2025 والأهداف الدولية للتنمية المستدامة والمتمثلة بأهداف التنمية المستدامة التي أصدرتها الأمم المتحدة (SDGs)، قامت البورصة بإعداد هذا التقرير للعام الثالث على التوالي والذي يغطي الفترة ما بين 2022/01/01 إلى 2022/12/31.

يوفر تقرير الاستدامة 2022 معلومات حول مبادرات وممارسات الاستدامة في بورصة عمان بما يتماشى مع الدليل الإرشادي لإعداد تقارير الاستدامة الصادر عن البورصة والمبادئ التوجيهية لإعداد تقارير الاستدامة (Global Reporting Initiative (GRI).

تقرير الاستدامة

الاستدامة في بورصة عمان

تلعب بورصة عمان دوراً مهماً في تنمية الاقتصاد الوطني وفي دفع عجلة الاستدامة تدريجياً. ونعي في البورصة أهمية دمج العوامل البيئية والاجتماعية والحوكمة في عملياتنا التشغيلية، كما نعي أهمية دورنا في تشجيع الشركات المدرجة على تبني مفهوم الاستدامة وإصدار التقارير الخاصة بها. بناءً على ذلك قامت بورصة عمان خلال عام 2022 بسلسلة من الإجراءات والممارسات المتعلقة بالمعايير البيئية والاجتماعية والحوكمة Environmental, Social, and Governance (ESG) بما يتواءم مع أهداف التنمية المستدامة Sustainable Development Goals (SDGs) وأولويات أصحاب المصلحة. وإن من أبرز هذه الانجازات خلال عام 2022 تنفيذ مجموعة من المشاريع والإجراءات التي تهدف إلى الحفاظ على أمن وسلامة المعلومات وضمان استمرارية العمل في البورصة، منها تحديث البنية التحتية الخاصة بالأنظمة الداخلية، والمباشرة بتنفيذ عدد من المشاريع التي تعمل على الحماية من أعمال القرصنة والهجمات الإلكترونية المستهدفة للمؤسسات، كمشروع إدارة الأبحاث والمعلومات Security Information and Event Management (SIEM) ومشروع إدارة الوصول المميز Privileged Access Management (PAM).

وقد قامت البورصة بهدف تعزيز الإفصاح عن المعلومات المتعلقة بالأمور البيئية والاجتماعية والحوكمة بتحديث الدليل الإرشادي حول إعداد تقارير الاستدامة وإلزام الشركات المدرجة التي تشملها عينة الرقم القياسي ASE20 بتزويد البورصة بتقرير الاستدامة السنوي، كما قامت بإطلاق مبادرة إفصاح الشركات بخصوص التغير المناخي، ولتعزيز ثقة المستثمرين في الشركات المدرجة قامت البورصة بتنظيم دورة تدريبية حول «إدارة علاقات المستثمرين» لممثلين عن الشركات التي شملتها عينة مؤشر ASE20 كما تم إلزام هذه الشركات بإنشاء وحدة علاقات مستثمرين خاصة بها.

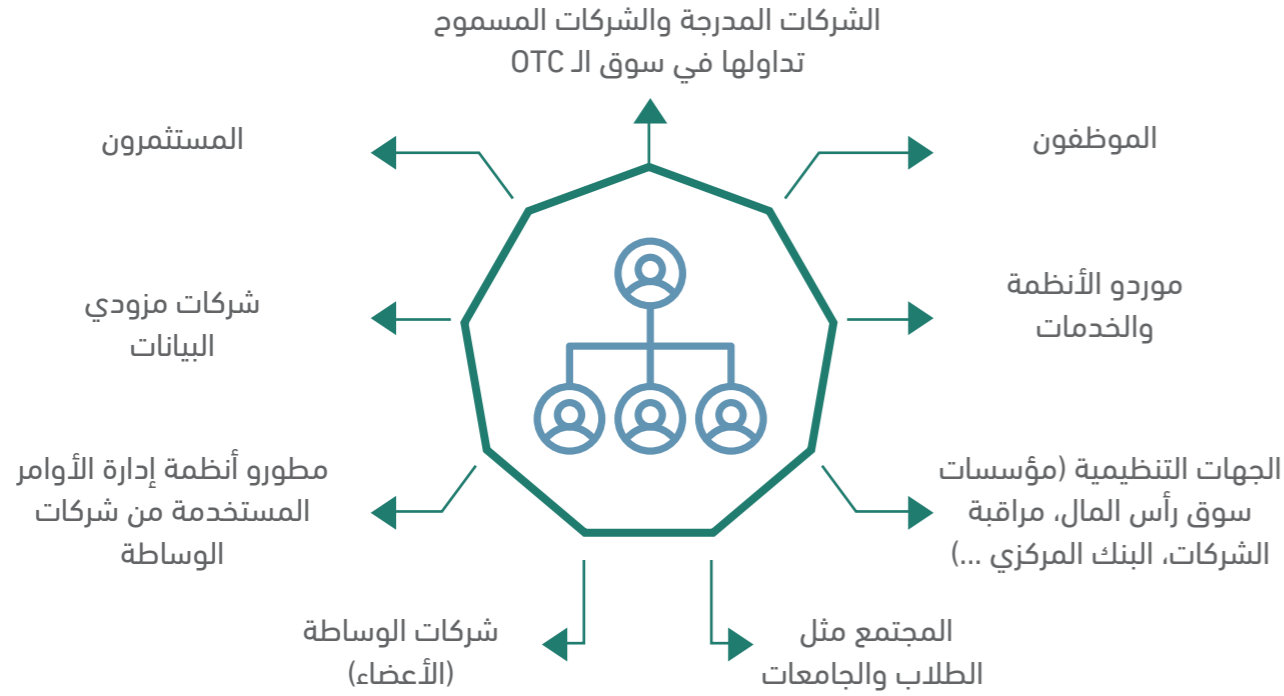
إلى جانب ذلك قامت البورصة بالمشاركة في العديد من الفعاليات خلال العام 2022 لتمكين المرأة أهمها انضمام البورصة إلى الاتفاق العالمي للأمم المتحدة لتمكين المرأة، وذلك من خلال التوقيع على بيان الدعم للمبادئ العالمية المعنية بتمكين المرأة WEPs.

وضمن إطار سعي البورصة لحماية البيئة وبذل الجهود لتقليل انبعاثات الكربون، واصلت بورصة عمان العمل على تنفيذ مشروع توليد الكهرباء باستخدام الألواح الكهروضوئية، وانتهت من تنفيذ مشروع أتمتة أنظمة الديوان والمراسلات وأرشفة أعمال دوائر البورصة بما يخدم جميع دوائر البورصة.

التواصل مع أصحاب المصالح

تولي البورصة أصحاب المصالح اهتماماً كبيراً سعياً منها لتحقيق النمو المستدام الذي يساهم في بناء علاقات عمل مشتركة واتخاذ القرارات التي تعود بالنفع العام على جميع الأطراف. حيث تتعامل البورصة مع العديد من أصحاب المصالح بما في ذلك؛ الأفراد والمؤسسات الحكومية وغير الحكومية المختلفة المتأثرة بأنشطة البورصة أو تلك التي تؤثر أنشطتها عليها، كما تولي البورصة أهمية خاصة للحوار الفعال والمستمر مع أصحاب المصالح، وتعمل على تحسين وتطوير قنوات الاتصال معهم بشكل مستمر، وذلك بهدف التعرف على آراء واحتياجات أصحاب المصلحة بكافة أشكالهم، وتضمين وجهات نظرهم في استراتيجيات البورصة وأنشطتها.

ويوضح الشكل التالي أهم أصحاب المصالح في بورصة عمان:



المنتجات والخدمات التي تقدمها البورصة لأصحاب المصالح

تعمل بورصة عمان ضمن القطاع المالي حيث تقدم خدمات التداول لحزمة من المنتجات والأدوات المالية والاستثمارية التي تشمل أسهم الشركات، وسندات الخزينة، وأذونات الخزينة، وأسناد قرض الشركات، وسندات المؤسسات العامة، وحقوق الاكتتاب، وصكوك التمويل الإسلامي، ويتم التداول بهذه الأدوات من خلال نظام تداول إلكتروني يتميز بأنه على درجة عالية من الكفاءة والتطور وضمن آلية تمتاز بالسهولة والمرونة والأمان، كما تقدم البورصة العديد من الخدمات لأصحاب المصالح المبينة أدناه:

1. خدمات مقدمة لأعضاء البورصة

كانضمام شركات الخدمات المالية لعضوية البورصة بعد توقيع اتفاقية العضوية، والتأكد من استمرار تحقيقها لمتطلبات العضوية، بالإضافة إلى متابعة الإفصاحات والأحداث المتعلقة بها بعد انضمامها.

2. خدمات مقدمة لمصدري الأوراق المالية

كإدراج الأوراق المالية وذلك بعد قيام الشركة المصدرة بتوقيع اتفاقية الإدراج مع البورصة، ومتابعة الإفصاحات والأحداث المتعلقة بها.

3. خدمات مقدمة للمستثمرين وتشمل ما يلي:

- توفير شاشات عرض معلومات التداول الفورية للشركات الاستثمارية المتخصصة وذلك لغايات عرضها في مواقعهم ومتابعة محافظتهم الاستثمارية.
- عرض أسعار الأوراق المالية المتداولة في البورصة على القنوات الفضائية، لتمكين المستثمرين من متابعة أسعار الأوراق المالية بشكل مستمر.
- تخصيص زاوية للمستثمرين على الموقع الإلكتروني للبورصة تتضمن بيانات وإحصائيات ونشرات التداول، بالإضافة إلى نشرها على مواقع التواصل الاجتماعي، ومن خلال تطبيقات البورصة للأجهزة المحمولة.


تقدير جوهرية الموضوعات

تسعى بورصة عمان إلى تحديد المواضيع ذات الأهمية عن طريق الأخذ بعين الاعتبار احتياجات الأطراف ذات العلاقة عبر التواصل المستمر معهم، بالإضافة إلى تحديد أولويات البورصة كونها شركة مسؤولة اقتصادياً وبيئياً واجتماعياً، وقد تم في العام 2022 إجراء تقييم للموضوعات الأكثر تأثيراً على الاقتصاد والبيئة والمجتمع بناءً على مراجعة تقييم النظراء والقضايا ذات الأهمية الخاصة بمجلس معايير محاسبة الاستدامة للبورصات SASB ومعايير المبادرة العالمية لإعداد التقارير GRI إضافة إلى أهداف التنمية المستدامة التي أصدرتها الأمم المتحدة SDGs، والخطة الاستراتيجية لبورصة عمان 2021-2023، واحتياجات الأطراف ذات العلاقة، حيث تم بناءً على تقييم الأهمية اختيار 10 موضوعات جوهرية للتركيز عليها، كما هو موضح أدناه.



أداء بورصة عمان المتعلق بالاستدامة

تعمل بورصة عمان على تطبيق المحاور الأساسية المتعلقة بمعايير الحوكمة والمعايير الاجتماعية والبيئية عبر إطار عمل يهدف للمساهمة في ستة من أهداف الأمم المتحدة للتنمية المستدامة كالتالي:



4. خدمات مقدمة للجامعات وتشمل ما يلي:

- التدريب المستمر للكادر الأكاديمي والفني للجامعات التي تبرم معها البورصة اتفاقيات غرفة محاكاة التداول، وذلك على كيفية التعامل مع شاشات التداول وآلية عمل قواعد التداول في البورصة.
- استقبال الوفود الطلابية من الجامعات، وعقد ورشات تعريفية حول سوق رأس المال الوطني وآلية التداول في البورصة.
- تزويد الباحثين بالبيانات اللازمة لغايات الأبحاث الأكاديمية. وتخصيص زاوية على الموقع الإلكتروني للبورصة للباحثين.

5. خدمات مقدمة لمزودي البيانات

كتوقيع اتفاقية توزيع المعلومات مع شركات تزويد البيانات، والتأكد من استمرار تليبيتها لمتطلبات البورصة، بالإضافة إلى متابعة التقارير الصادرة عنها بخصوص المستخدمين وتوريد البدلات المستحقة للبورصة.

6. خدمات مقدمة لمطوري أنظمة إدارة الأوامر

كإصدار شهادات اعتماد أنظمة إدارة الأوامر المطورة من قبلهم بعد التحقق من تليبيتها لمتطلبات البورصة الفنية والوظيفية، وتزويدهم بأي مستندات تتعلق بنظام التداول الإلكتروني وتتطلب إجراء التعديلات اللازمة على أنظمتهم.

ولمعرفة مزيد من التفاصيل حول الخدمات المقدمة لأصحاب المصالح يرجى الاطلاع على الرابط التالي:

ومن الجدير بالذكر بأنه لا يوجد تغيير جوهري على الخدمات التي قد تم ذكرها في تقرير الاستدامة لعام 2021.

• سياسة أصحاب المصالح والأطراف ذوي العلاقة

تتضمن هذه السياسة ضوابط لرعاية أصحاب المصالح بما ينطوي ذلك على اعتراف بحقوقهم، وضمان تسهيل إبلاغهم عن أي ممارسات غير سليمة يتعرضون لها من قبل الشركة، كما تتضمن وضع ضوابط لتنظيم علاقة الشركة مع الأطراف ذوي العلاقة الذين تربطهم علاقة مباشرة أو غير مباشرة تتيح لهم التأثير على قرارات الشركة وهم بشكل رئيسي أعضاء مجلس الإدارة والإدارة التنفيذية العليا وأي من موظفي الشركة، حيث تنظم هذه السياسة الإجراءات التي يجب اتباعها لمنع أي تضارب بالمصالح مع الأطراف ذوي العلاقة، وذلك بهدف رفع معايير الحوكمة لديها والتأكيد على أنه يتوجب على الأطراف ذوي العلاقة أن يعملوا ويكرسوا جهودهم لصالح الشركة بما يتوافق مع رسالتها، وتجنب الأنشطة الخارجية أو المكاسب الشخصية التي تتداخل مع مسؤوليتهم اتجاه الشركة.

• سياسة إدارة المخاطر

تهدف إلى وضع إطار لإدارة المخاطر في البورصة من خلال تحديد مسؤوليات كافة المستويات الإدارية، بالإضافة إلى توفير نظام رقابي يتضمن إشراك دوائر البورصة في مراقبة المخاطر، وقد تضمنت السياسة تحديد منهجية إدارة المخاطر والأسس والآليات الواجب اتباعها، ويتم العمل على إجراء مراقبة ومراجعة مستمرة لمخاطر البورصة وإعداد التقارير الدورية لمجلس الإدارة، وذلك لتخفيض المخاطر التي قد تتعرض لها البورصة والتي من الممكن أن تؤثر على أنشطتها وعلى تحقيق أهدافها.

2. عمليات التدقيق الداخلي

يهدف التدقيق الداخلي إلى تقديم تأكيدات وخدمات استشارية لإضافة قيمة لأنشطة بورصة عمان وتحسين عملياتها، ويساعد هذا النشاط في تحقيق أهداف البورصة من خلال اتباع أسلوب منهجي منظم لتقييم وتحسين فاعلية عمليات الحوكمة وإدارة المخاطر والرقابة، بحيث تعمل دائرة التدقيق الداخلي في البورصة على التأكد من دقة القيد والسجلات المحاسبية وصحة المستندات والوثائق المعززة لها، والتأكد من أن العمليات في البورصة تتم وفقاً للمسؤوليات والصلاحيات المحددة، والتأكد من أن استخدام موجودات البورصة وممتلكاتها يتم بشكل صحيح، بالإضافة إلى مراجعة الإجراءات المتخذة لحماية تلك الموجودات، والتأكد من تطبيق القوانين والأنظمة والتعليمات والقرارات النافذة في الأنشطة المالية والإدارية في البورصة، ومراجعة وتدقيق الجوانب الإدارية والفنية والتحقق من فاعلية العمليات وكفاءتها.

وفي هذا الصدد، ترفع الدائرة تقارير بصورة منتظمة أو كلما لزم الأمر إلى لجنة التدقيق و/أو مجلس الإدارة، بحيث توفر معلومات عن عمليات التدقيق التي تقوم بها والقضايا الهامة التي تتعلق بعمليات الرقابة على الأنشطة.

3. أخلاقيات العمل

تلتزم بورصة عمان بقواعد السلوك وأخلاقيات العمل، وقد اعتمدت معايير مهنية لتطبيق تلك القواعد من خلال إقرار «النظام الداخلي لتنظيم العمل في شركة بورصة عمان لسنة 2018» والمعمول به حالياً والذي يساعد على خلق بيئة عمل أكثر كفاءة وإنتاجية.

المعايير البيئية

- ترشيد استهلاك الطاقة
- الإبداع والبيئة

المعايير الاجتماعية

- جذب الكفاءات والمحافظة عليها
- التدريب والتعليم للموظفين
- حماية حقوق الإنسان وتمكين المرأة
- الاستثمار في المجتمع وتعزيز الوعي والمعرفة بسوق رأس المال

معايير الحوكمة

- الحوكمة والالتزام
- عمليات التدقيق الداخلي
- إدارة استمرارية الشركة ومخاطر التكنولوجيا
- تعزيز الإفصاح عن المعلومات المتعلقة بالأمور البيئية والاجتماعية والحوكمة
- علاقات المستثمرين

معايير الحوكمة

تعمل بورصة عمان بالتعاون مع هيئة الأوراق المالية على تعزيز ثقة المتعاملين بالسوق من خلال تركيزها على تطبيق ممارسات حوكمة الشركات، وتمثل هيئة الأوراق المالية قاعدة الدعم لإطار عمل الحوكمة وتلعب دوراً أساسياً في وضع معايير حوكمة الشركات.

وتدار بورصة عمان من قبل مجلس إدارة هو المسؤول عن تطبيق أفضل المعايير المتعلقة بالحوكمة بما في ذلك إقرار الخطة الاستراتيجية والتي تتضمن الأهداف والمبادرات والمشاريع الخاصة بالبورصة للأعوام القادمة، والتي تقوم الإدارة التنفيذية بإعدادها ووضع الخطط التنفيذية لها، كما يقوم مجلس الإدارة بمتابعة تنفيذ الخطة من خلال الاطلاع على التقارير الدورية نصف السنوية لاتخاذ الإجراء المناسب لها. ويحرص مجلس الإدارة أيضاً على التأكد من مدى فعالية أنظمة الرقابة الداخلية وامتنال أنشطة البورصة للقوانين والتعليمات المعمول بها.

يتألف مجلس الإدارة من سبعة أعضاء تعينهم الهيئة العامة للبورصة، وينبثق عنه مجموعة من اللجان وهي لجنة التدقيق ولجنة الحوكمة ولجنة الترشيحات والمكافآت ولجنة إدارة المخاطر وجميعها تساهم في تحقيق الحوكمة والالتزام بها.

1. الحوكمة والالتزام

نظراً لأهمية الحوكمة كمحرك أساسي لنجاح الأعمال تلتزم البورصة بتطبيق ما ورد في دليل الحوكمة الخاص بها والذي تم إعداده في عام 2018، وقد قامت البورصة استناداً للدليل المذكور بإعداد مجموعة من السياسات الداخلية التي تم إقرارها من قبل مجلس إدارة البورصة وتم نشرها على الموظفين لتعزيز وعيهم والتزامهم، منها ما هو مبين أدناه:

• سياسة الإفصاح والشفافية

تهدف هذه السياسة إلى وضع ضوابط لتنظيم عملية الإفصاح وفقاً لما هو منصوص عليه في التشريعات التي تحكم عمل البورصة، بهدف رفع مستوى الالتزام بمعايير الحوكمة وزيادة مستوى الثقة والدقة في التقارير المالية وغير المالية الصادرة عنها من خلال تحديد مهام كل المعنيين بدقة ووضوح.

4. إدارة استمرارية أعمال الشركة ومخاطر التكنولوجيا

تفتخر شركة بورصة عمان بتميزها في البنية التحتية لتقنية المعلومات والخدمات الإلكترونية وتطبق منهجية شاملة لضمان استمرارية الأعمال وحماية عمليات البورصة وأصولها وسمعتها، وتعي بورصة عمان بأن خصوصية البيانات هي أساس السوق الفعال، لذلك تقوم بتنفيذ مجموعة من إجراءات السلامة وأمن المعلومات، ومن أبرز هذه الإجراءات تحديث البنية التحتية الخاصة بالأنظمة الداخلية من خلال تبديل بعض الأجهزة الخادمة بأجهزة جديدة ذات مواصفات عالية تحتوي على ساعات تخزينية إضافية وتستخدم تكنولوجيا حديثة، الأمر الذي قلل الكلف المالية والجهود المبذولة لإدارة مكونات البنية التحتية وسهولة الاستخدام وسرعة التنفيذ، بالإضافة إلى شراء منظومة اطفاء حريق واستبدال وحدات حفظ الطاقة Uninterruptible Power System (UPS) القديمة بأجهزة حديثة تتميز بتكنولوجيا حديثة وذلك لضمان استمرارية عمل أنظمة البورصة دون انقطاع، وحمايتها من مخاطر انقطاع التيار الكهربائي، وإلى جانب ذلك تم تبديل أجهزة الموظفين بأجهزة جديدة تستخدم تكنولوجيا حديثة وذلك لمواكبة التطورات التقنية للأنظمة التشغيل والبرمجيات الحديثة.

وفي ظل الازدياد الدائم والارتفاع المستمر لأعمال القرصنة والهجمات الإلكترونية المستهدفة للمؤسسات والشركات بمختلف قطاعاتها، ولتوفير الحماية اللازمة والضرورية لأنظمتها ومعداتنا المختلفة وفق أفضل الممارسات والتقنيات العالمية المتخصصة في هذا المجال، فقد تم المباشرة بتنفيذ مشروع إدارة الأحداث والمعلومات Security Information and Event Management (SIEM) والذي يعتبر متخصصاً في مجال مراقبة وتتبع الأحداث الأمنية في الأنظمة وأجهزة الخوادم والاتصالات، بحيث يساعد في البقاء على علم بأي تهديدات أمنية محتملة، وتم أيضاً المباشرة بتنفيذ مشروع إدارة الوصول المميز Privileged Access Management (PAM) والذي يضمن التحكم بالوصول إلى الأنظمة، وتسجيل جميع عمليات الوصول ومراقبة أي نشاط مشبوه، مما يساهم في تأمين البنية التحتية وتطبيقاتها وتشغيل الأعمال بكفاءة والحفاظ على سرية البيانات الحساسة، وضمن هذا الإطار تم أيضاً تحديث شهادة الأمن SSL Certificate للموقع الإلكتروني للبورصة ونظام الإفصاح الإلكتروني XBRL، وذلك لتطبيق عملية التشفير للبيانات المنتقلة بين Web Servers ومتصفح الإنترنت Web Browser Client عند المستخدم.

وإلى جانب ذلك ولاستدامة الأمن والحماية التقنية قامت البورصة بتفعيل خدمة دراسة البيانات Data Guard لنظام إدارة المعلومات المبني داخلياً Management Information System (MIS)، حيث تعمل هذه الخدمة على نسخ كل حركة تطبق على قاعدة البيانات الرئيسية على قاعدة البيانات البديلة، وفي حال حدوث خلل في قاعدة البيانات الرئيسية يتم تفعيل قاعدة البيانات البديلة للعمل دون فقد أي معلومات.

بالإضافة إلى ذلك تم تفعيل تقنية Kernel-based Virtual Machine (KVM) وهي تقنية افتراضية مفتوحة المصدر Open Source مبنية على نظام تشغيل Linux على وجه التحديد بحيث تسمح باستغلال الخادم والموارد الخاصة به لبناء وتشغيل عدة بيئات افتراضية Virtual Environments معزولة تسمى Micro Segmentation، دون الحاجة إلى شراء عدة خوادم لتشغيل بيئات مختلفة. ومن أهم ميزات تقنية KVM أنها تحافظ على أمن وحماية وعزل الأجهزة الافتراضية وتسمح بإضافة أي أجهزة تخزين إضافية كلما اقتضت الحاجة وتوفرت الموارد على الخادم، مما يحسن عملية الحفظ والإدارة وإمكانية مشاركة الوسائط المتعددة من الأجهزة الافتراضية المختلفة، إضافة إلى أنه يتم التحكم بإدارتها عن طريق أداة تحكم واحدة ومن دون الحاجة إلى الوصول إلى الأجهزة الافتراضية.

5. تعزيز الإفصاح عن المعلومات المتعلقة بالأمور البيئية والاجتماعية والحوكمة

تلتزم بورصة عمان بشكل متواصل لتعزيز تنافسية سوق رأس المال الوطني والشركات المدرجة فيه وتطبيق أفضل المعايير والممارسات العالمية المتعلقة بمعايير الإفصاح عن القضايا البيئية والاجتماعية والحوكمة، وضمن هذا النهج قامت البورصة بما يلي:

• إلزام الشركات الممثلة لمؤشر البورصة ASE20 بإصدار تقارير الاستدامة

تبنيت البورصة في خطتها الاستراتيجية مشروع إلزام الشركات الممثلة لمؤشر البورصة ASE20 بإصدار تقارير الاستدامة كخطوة أولى نحو تطبيق ذلك على بقية الشركات المدرجة تدريجياً، لما لذلك من أهمية في زيادة شفافية الشركات، وتحقيق فهم أعمق لاحتياجات الأطراف ذات العلاقة، ومساعدتهم على اكتساب ميزة تنافسية عند المقارنة بالمنافسين ممن لم يقوموا بإصدار تلك التقارير.

وضمن إطار السير بخطوات المشروع المذكور قامت البورصة خلال عام 2022 بتحديث الدليل الإرشادي حول إعداد تقارير الاستدامة والذي كانت قد أصدرته خلال عام 2018، وذلك من خلال إضافة بعض المواضيع إلى الدليل وتعديل أخرى ليصبح أكثر شمولاً وانسجاماً مع آخر مستجدات المعايير العالمية بهذا الخصوص. حيث تضمن هذا الدليل خطوات لإرشاد الشركات حول كيفية إعداد تقرير الاستدامة الخاص بها، وأهم مقاييس الاستدامة والمعايير الدولية في هذا المجال، بما في ذلك المعايير والإرشادات التي توفرها المبادرة العالمية لإعداد التقارير GRI، كما قامت البورصة بتعديل تعليمات إدراج الأوراق المالية واعتماد قواعد تقديم تقرير الاستدامة لبورصة عمان، والتي تضمنت إلزام الشركات المدرجة التي تشملها عينة الرقم القياسي ASE20 للربع الأول من عام 2022 بتزويد البورصة بتقرير الاستدامة السنوي عن هذا العام ابتداءً من عام 2023، وذلك وفقاً للمبادئ والمعايير العالمية GRI، علماً بأن 25% تقريباً من الشركات الممثلة لعينة المؤشر المذكور تلتزم حالياً بإصدار تقرير الاستدامة.

ومن منطلق مساعدة البورصة للشركات المدرجة في مؤشر ASE20 لإصدار تقرير الاستدامة، شاركت بورصة عمان بالتعاون مع برنامج الأمم المتحدة الإنمائي في الأردن وشركة Social Value International في إعداد ورشة عمل عبر الإنترنت عن متطلبات وإرشادات لإعداد تقرير الاستدامة والذي جاء لاحقاً للتدريب الذي عقد خلال عام 2021 لشركات ASE20 عن أهمية إصدار تقارير الاستدامة من قبل الشركات، وكيفية إعداد تلك التقارير وفقاً لأحدث المعايير.

• إطلاق مبادرة إفصاح الشركات بخصوص التغير المناخي بالتعاون مع مؤسسة التمويل الدولية IFC

وقعت بورصة عمان اتفاقية مشتركة مع مؤسسة التمويل الدولية IFC إحدى مؤسسات مجموعة البنك الدولي، تقوم بموجبها المؤسسة بتقديم الدعم والتدريب لموظفي البورصة والشركات المدرجة فيها لتعزيز المعرفة والوعي لديهم وتمكينهم من الإحاطة بالإفصاحات المالية المتعلقة بالمناخ Task Force on Climate-Related Financial Disclosures (TCFD)، إضافة إلى دعم إطلاق دليل الإفصاح المناخي مع البورصة ليكون بمثابة دليل للتنفيذ من قبل الشركات المدرجة. وبذلك تكون بورصة عمان أول بورصة في منطقة الشرق الأوسط تطلق مثل هذا الدليل والذي يوضح الإجراءات والتقارير اللازمة للإفصاح عن التغير المناخي من قبل الشركات المدرجة.

ومن الجدير بالذكر بأن هذه المبادرة ستساهم في التخفيف من المخاطر المالية المتعلقة بالمناخ والتي تعتبر أولوية مهمة في المستقبل، إضافة إلى أنها ستعزز ممارسات الإفصاح عن المناخ لدى الشركات المدرجة في بورصة عمان، مما سيدعم قرارات المستثمرين المهتمين بالشركات العاملة في أنشطة الأعمال المستدامة.

6. علاقات المستثمرين

استمراراً لنهج البورصة في تعزيز ثقة المستثمرين في الشركات المدرجة فيها واستقطابهم وتمكينهم من اتخاذ قراراتهم الاستثمارية بناءً على المعلومات الضرورية، وتمكينهم من الاطلاع على أنشطة الشركة واستراتيجيتها وتطلعاتها المستقبلية، وفي ضوء التزام البورصة بتشجيع التواصل المستمر بين الشركات المدرجة في البورصة من جهة والمجتمع الاستثماري من جهة أخرى، فقد تبنت البورصة في خطتها الاستراتيجية مشروع إلزام الشركات الممثلة لمؤشر البورصة ASE20 بإنشاء وحدة خاصة بعلاقات المستثمرين Investor Relations Unit (IR).

وضمن إطار السير بخطوات المشروع المذكور قامت البورصة خلال عام 2022 بتنظيم دورة تدريبية حول «إدارة علاقات المستثمرين» لممثلين عن الشركات التي شملتها عينة مؤشر ASE20 في حينه، حيث تمّ خلال هذه الدورة مناقشة العديد من المواضيع أبرزها التعريف بأهمية إنشاء وحدة علاقات المستثمرين داخل الشركة ودور مسؤول الوحدة فيها، وكذلك تسليط الضوء على أهداف ومهام تلك الوحدة وعوامل نجاحها، إضافة إلى تعريف الشركات بأهم القواعد والتشريعات الناظمة لعمل وحدة علاقات المستثمرين من قبل الجهات الرقابية، كما قامت البورصة بتعديل تعليمات إدراج الأوراق المالية واعتماد قواعد تنظم موضوع إنشاء وحدة علاقات المستثمرين، ووفقاً لهذه القواعد ستصبح الشركات المدرجة التي شملها عينة الرقم القياسي ASE20 للربع الأول من عام 2023 ملزمة بإنشاء هذه الوحدة خلال عام 2023.

ومن المتوقع أن يكون لهذا المشروع دور مهم وحيوي في فتح قنوات تواصل فعّالة مع المحللين الماليين والمستثمرين وممثلي الإعلام ونقل آراء السوق ومعلوماته إلى مجلس الإدارة والإدارة التنفيذية العليا في الشركة، الأمر الذي يؤدي إلى توطيد العلاقة مع المستثمرين الحاليين والمحتملين، والحد من الشائعات التي تؤدي إلى إحداث خلل وإرباك في السوق وتقلبات في أسعار وأحجام التداول.

المعايير الاجتماعية

نؤمن في بورصة عمان بأهمية دورنا في المجتمع وبأنه يمكننا تعزيز منظومتنا من خلال تطوير وتمكين موظفينا، إذ يعمل لدى البورصة 58 موظفاً كما في نهاية عام 2022.

1. جذب الكفاءات والمحافظة عليها

إن سياسة التوظيف المتبعة في بورصة عمان هي سياسة قائمة على مبدأ المساواة وتكافؤ الفرص وعدم التمييز، حيث يتم توظيف الكفاءات البشرية المتميزة من أفضل المتقدمين سواء كانوا ذكوراً أم إناثاً وحسب متطلبات الوظيفة، وقد بلغ عدد الموظفين الجدد أربعة موظفين خلال عام 2022 وعدد الموظفين الذين تركوا العمل موظف واحد، ويبين الجدول التالي عدد الموظفين الجدد حسب الفئة العمرية والجنس.

عدد الموظفين الجدد لعام 2022 وفقاً للفئة العمرية والجنس

أكثر من 50 عاماً	50-30 عاماً	أقل من 30 عاماً
0	1	1
0	0	2
0	1	3
الإجمالي	الإجمالي	الإجمالي

تعمل البورصة على توفير ظروف عمل ملائمة فيما يتعلق بالأجور والعلوات وساعات العمل، والعتلة الأسبوعية والإجازات السنوية والمرضية والعرضية وإجازة الأمومة والأبوة مدفوعة الأجر، حيث بلغ عدد الموظفين الذين حصلوا على إجازة أبوة لعام 2022 ثلاثة موظفين، وتوفر بورصة عمان نظام صندوق الادخار والإسكان لموظفيها، ومكان عمل آمن وصحي بالإضافة إلى توفير الرعاية الصحية لموظفيها مثل التأمين الصحي، كما تعمل البورصة على تعزيز تكافؤ الفرص بين الرجل والمرأة في المراكز القيادية، حيث بلغت نسبة الإناث 43% من إجمالي الوظائف الإدارية في البورصة، وكذلك تعمل على تعزيز تكافؤ الفرص بين الفئات العمرية المختلفة في المناصب الإدارية.

أعداد الموظفين لعام 2022 وفقاً للفئة العمرية والمستوى الوظيفي

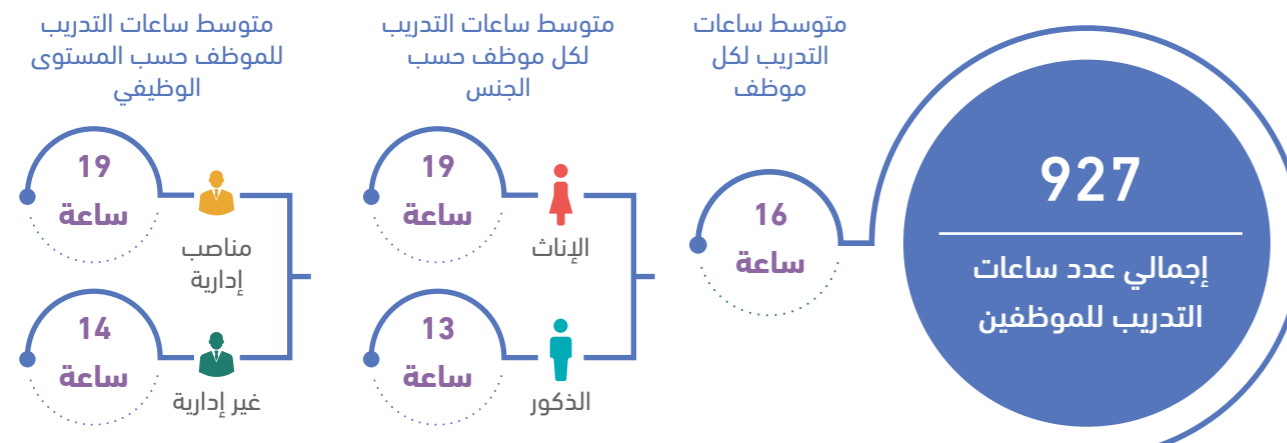
المستوى الوظيفي	أقل من 30 عاماً	30-50 عاماً	أكثر من 50 عاماً
للمناصب الإدارية	0	18	5
للمناصب غير الإدارية	3	32	0
الإجمالي : 58			

2. تدريب وتطوير الموظفين

تقدم بورصة عمان ساعات عمل تدريبية محلية وخارجية لموظفيها وذلك بهدف رفع كفاءة الجهاز الوظيفي وتزويده بالمهارات والمؤهلات بما يحقق كفاءة الأداء والتعامل مع المستجدات الحديثة في أساليب ووسائل العمل في مختلف المجالات، كما تهدف إلى تحسين أداء الموظفين ورفع كفاءتهم بما يتوافق مع متطلبات الوظيفة والاحتياجات الفردية والتطوير المؤسسي بحسب خطط العمل والمشاريع والبرامج التطويرية.

ولتحقيق هذه الأهداف ترصد البورصة ميزانية سنوية خاصة لتدريب الموظفين وفق خطة مدروسة مسبقاً وبناءً على الحاجات التدريبية لكل قسم في البورصة لكلا الجنسين ومن جميع المستويات والرتب الوظيفية فيها، ويتم توثيق هذه المهمات والدورات من خلال تقديم تقارير خاصة عنها.

إجمالي عدد الساعات التدريبية ومتوسط عدد ساعات التدريب لكل موظف حسب الجنس والمستوى الوظيفي



3. حقوق الإنسان

تتوافق بنود النظام الداخلي المطبق في بورصة عمان "النظام الداخلي لتنظيم العمل في شركة بورصة عمان لسنة 2018" مع نصوص قانون العمل المطبق في المملكة الأردنية الهاشمية، بحيث تنتهج البورصة ممارسات داعمة لحقوق الإنسان منها: حماية البيانات الشخصية للموظف والحفاظ على سريتها، وسياسات التوظيف القائمة على أساس تكافؤ الفرص وعدم التمييز بناء على العرق أو الجنس أو اللون أو الدين، وتوفير فرص عمل متكافئة للمرأة، وتمثيلها في المراكز القيادية المتميزة، وعدم القيام بممارسات الفصل التعسفي، والتدريب المهني للموظف، والتدرج في الوظيفة على أسس العدالة والمساواة.

4. تمكين المرأة

بورصة عمان تدعم مبادرة المساواة بين الجنسين في الأردن، وذلك إيماناً منها بأهمية دور المرأة في رفع إنتاجية المؤسسات وتقدمها، ولذلك بلغت نسبة الموظفات الإناث من إجمالي عدد الموظفين في البورصة 47% في نهاية عام 2022، وبلغت نسبتهن 43% من إجمالي الوظائف الإشرافية في البورصة، كما شاركت البورصة في عدد من الفعاليات التي تدعم دور المرأة في القيادة، وكانت على النحو التالي:

• فعالية قرع الجرس للمساواة ما بين الجنسين وانضمام بورصة عمان للمبادئ العالمية المعنية بتمكين المرأة WEPS

شاركت البورصة هذا العام في احتفالية قرع الجرس مع 112 بورصة حول العالم بمناسبة يوم المرأة العالمي تحت شعار "المساواة المبنية على النوع الاجتماعي اليوم من أجل غدٍ مستدام"، كما انضمت البورصة إلى الاتفاق العالمي للأمم المتحدة لتمكين المرأة، وذلك من خلال التوقيع على بيان الدعم للمبادئ العالمية المعنية بتمكين المرأة WEPS وذلك في إطار سياسة البورصة المتعلقة بالتزامها بمبادئ الاستدامة وإيمانها المطلق في تمكين المرأة وتعزيز مكانتها في المجتمع.

• اختيار د. ديات من بورصة عمان وللمرة الثانية على التوالي ضمن قائمة السيدات القياديات في الاتحاد الدولي للبورصات

اختارت لجنة التحكيم المكونة من 6 أعضاء من بينهم رؤساء جهات رقابية وبورصات عالمية والمشكلة من قبل الاتحاد الدولي للبورصات WFE للمرة الثانية على التوالي الدكتورة رشا ديات مديرة دائرة التخطيط والتطوير المؤسسي في بورصة عمان لتكون ضمن قائمة النساء القياديات في الاتحاد الدولي للبورصات 2022 ضمن مبادرة الاتحاد الهادفة إلى تسليط الضوء على السيدات القياديات في بورصات العالم.

5. الاستثمار في المجتمع وتعزيز الوعي والمعرفة بسوق رأس المال

تحرص البورصة على التواصل المستمر بالمجتمع المحلي، تماشياً مع الاستراتيجية التي تبنتها البورصة في مجال نشر ثقافة الاستثمار وزيادة الوعي لدى المواطنين والمتعاملين بالأوراق المالية. وعليه، قامت البورصة خلال عام 2022 بإصدار وتحديث منشورات توعوية تثقيفية تعالج مواضيع ذات أهمية تستهدف المهتمين

والمستثمرين والمتعاملين بالأوراق المالية منها تحديث النشرة التعريفية ببورصة عمان، وكتيب دليلك للاستثمار في الأوراق المالية، والدليل الإرشادي حول إعداد تقارير الاستدامة، وإصدار منشور حول مؤشرات الأسهم في بورصة عمان، بالإضافة إلى منشورين تعريفيين حول إدراج الشركات في البورصة.

كما تعمل البورصة على تعزيز الثقافة الاستثمارية من خلال زيادة الوعي والمعرفة بسوق رأس المال لدى فئة الطلبة وذلك عن طريق تعميق علاقتها مع الجامعات الوطنية والمعاهد عبر تنظيم الزيارات الميدانية وعقد اتفاقيات ومذكرات تفاهم مع عدد من الجامعات والمعاهد بهدف التعريف بسوق رأس المال الأردني والتعامل بالأوراق المالية، وضمن هذا الإطار شاركت البورصة في أربع محاضرات ومؤتمرات تثقيفية قد تم عقدها في العديد من الجامعات، وإلى جانب ذلك استقبلت بورصة عمان وفداً من طلبة كلية الأعمال في الجامعة الأردنية وذلك ضمن زيارة علمية ميدانية لها، إضافة إلى ذلك وقعت البورصة خلال عام 2022 اتفاقيتي تعاون مشترك مع جامعتين أردنيتين تهدف إلى إنشاء غرفة محاكاة وتدريب على نظام التداول الإلكتروني الخاص ببورصة عمان، إضافة إلى توقيع ثلاث مذكرات تفاهم مع جامعات أردنية، تهدف إلى تطوير الأنشطة التعاونية في مختلف المجالات الأكاديمية والمهنية والعلمية والبحثية والتدريبية ذات الاهتمام المشترك بين الطرفين.

المعايير البيئية

تسعى بورصة عمان إلى حماية البيئة وتقليل تأثيرها البيئي وذلك عن طريق بذل الجهود للتحويل الرقمي وتقليل انبعاثات الكربون، وترشيد استخدام الطاقة غير المتجددة. وضمن هذا الإطار فقد تم متابعة تنفيذ عدد من المبادرات البيئية والمشاريع منها:

1. مشروع توليد الكهرباء باستخدام الألواح الكهروضوئية

واصلت مؤسسات سوق رأس المال بما فيها بورصة عمان العمل على استكمال تنفيذ مشروع توليد الكهرباء باستخدام الألواح الكهروضوئية، والتي كانت قد بدأت به خلال عام 2021 عن طريق التعاقد مع شركة متخصصة في أنظمة الطاقة، حيث انتهت الشركة المتخصصة من تصميم وتوريد وتركيب وتشغيل أنظمة الخلايا الكهروضوئية لتوليد الطاقة الكهربائية بقدرة 575 كيلو واط. ذروة على سطح مبنى مؤسسات سوق رأس المال، بالإضافة إلى الساحة المحاذية للمبنى والتي أصبحت عبارة عن مواقف للسيارات مغطاة بالخلايا الشمسية. وقد شارف هذا المشروع على الانتهاء وهو في المراحل النهائية حيث تم التشغيل التجاري التجريبي للمشروع، علماً بأن هذا المشروع سيوفر على مؤسسات سوق رأس المال 50% من قيمة استهلاك الكهرباء.

2. التحول الرقمي

واصلت البورصة خلال عام 2022 تنفيذ مشروع "أتمتة أنظمة الديوان والمراسلات وأرشفة أعمال دوائر البورصة"، وهو أحد مشاريع الخطة الاستراتيجية الذي كانت قد بدأت البورصة بتنفيذه عام 2021. وقد تم الانتهاء من تنفيذه نهاية عام 2022 وهو قيد الاستلام من الشركة المزودة، حيث يساعد هذا المشروع على تنظيم وإدارة الوثائق بشكل إلكتروني، وتحويل بياناتها وفهرستها إلى رقمية ويسهل عملية البحث عنها واسترجاعها، إضافة إلى أنه يقلل من استخدام الورق بشكل كبير، كما أنه ساهم في توفير مساحات كبيرة كانت مستعملة لحفظ الوثائق الورقية، واستغلالها بما يعود بالنفع على البورصة.

أبرز إنجازات بورصة عمان لعام 2022

مشاركة بورصة عمان في ورشات العمل في الديوان الملكي

شاركت البورصة في ورشات العمل في الديوان الملكي التي نتجت عنها رؤية التحديث الاقتصادي، حيث كانت حدثاً كبيراً وهاماً اجتمعت فيها ولأول مرة المؤسسات في القطاع العام والخاص لتنفيذ رؤى جلالة الملك، وتم خلالها بحث التحديات التي تواجه قطاع الأسواق والخدمات المالية وإيجاد الحلول لتحقيق مصلحة هذا



القطاع وتطوير منتجات وأدوات جديدة للارتقاء به وفق أحدث المعايير والممارسات العالمية. وفيما يتعلق بسوق رأس المال، فقد تم طرح عدة مبادرات ضمن رؤية التحديث، تتركز على تعزيز عمق واتساع سوق رأس المال الوطني بما يعزز تنافسيته ونشاطه وسيولته.

عقد لقاءات مع الشركات لحثها على الإدراج

عقدت البورصة لقاءات مع عدد من الشركات لحثها على الإدراج وذلك باختيار عدد من الشركات المساهمة الخاصة والشركات ذات المسؤولية المحدودة، حيث تم الاختيار بناءً على رؤوس أموالها ونشاطها الرئيسي إضافة إلى السمعة المهنية التي تتمتع بها الشركة في السوق، كما تم إعداد النشرة التعريفية الخاصة بالشركات المساهمة الخاصة والنشرة التعريفية الخاصة بتحويل الصفة القانونية للشركات لعرضها على الشركات المستهدفة خلال



اللقاءات، كما جرى وبالتعاون مع شركة إدارة الاستثمارات الحكومية التواصل مع بعض الشركات المساهمة العامة المملوكة للحكومة لحثها على الإدراج في البورصة والاستفادة من مزايا الإدراج.

أبرز مؤشرات الاقتصاد الأردني



2.5%

نمو الناتج المحلي الإجمالي في نهاية عام 2022 بأسعار السوق الثابتة.



4.23%

ارتفاع متوسط الرقم القياسي لتكاليف المعيشة حتى نهاية عام 2022.



9397.6 مليون دينار

احتياطي العملات الأجنبية حتى نهاية عام 2022.



22.9%

معدل البطالة للربع الرابع لعام 2022.



6.50%

سعر الفائدة للبنك المركزي في نهاية عام 2022.

إعداد الدليل الاسترشادي للمخالفات والعقوبات لشركات الوساطة الأعضاء في بورصة عمان لسنة 2022، وإقرار أسس فرض الغرامات

سعيًا من البورصة في تنظيم موضوع فرض العقوبات على شركات الوساطة المخالفين لأحكام التشريعات الصادرة عن البورصة، وحرصاً منها على تحقيق العدالة والمساواة عند فرض العقوبات على الشركات المخالفة، فقد تم إعداد الدليل الاسترشادي للمخالفات والعقوبات لشركات



الوساطة الأعضاء في شركة بورصة عمان وذلك من خلال حصر الالتزامات الواردة ضمن أحكام التشريعات الصادرة عن البورصة ووضع العقوبات المناسبة لها عند مخالفتها. وبذات الوقت فقد تم إقرار أسس فرض الغرامات في شركة بورصة عمان لسنة 2022، الصادرة بالاستناد لأحكام المادة (12/ج) من تعليمات التحقيق والتدقيق والتفتيش.

تعديل النظام الداخلي لرسوم وبدلات وعمولات بورصة عمان لسنة 2004

بموجب هذا التعديل فقد أصبح للبورصة الحق بعد موافقة مجلس مفوضي هيئة الأوراق المالية إعفاء الأوراق المالية للشركات حديثة التأسيس من البدل السنوي مقابل إدراج أوراقها المالية في البورصة لمدة محددة، فضلاً عن منح البورصة الحق في استيفاء بدل مقطوع مقابل المصاريف الإدارية.



البدء بتطبيق نظام إدارة الحوادث الأمنية Security Information and Event Management (SIEM)

تم المباشرة بتنفيذ المراحل الأولى من مشروع إدارة الأحداث والمعلومات Security Information and Event Management (SIEM) حيث تسعى البورصة من خلال هذا المشروع إلى تطوير منظومة الأمن والحماية الخاصة بها لتوفير الحماية اللازمة والضرورية لأنظمتها ومعداتها المختلفة وفق أفضل الممارسات والتقنيات



العالمية المتخصصة في هذا المجال، خصوصاً في ظل الازدياد الدائم والارتفاع المستمر لأعمال القرصنة والهجمات الإلكترونية المستهدفة للمؤسسات والشركات بمختلف قطاعاتها.

تعديل تعليمات التحقيق والتدقيق والتفتيش لسنة 2018

بموجب هذا التعديل فقد أصبحت صلاحيات فرض عقوبة إيقاف العضو عن العمل تنعقد لمجلس الإدارة الذي يمثل أعلى سلطة في البورصة. بناءً على تنسيب المدير التنفيذي.



مذكرات التفاهم



وقعت بورصة عمان اتفاقية تعاون مشترك مع مؤسسة التمويل الدولية IFC تقوم بموجبها المؤسسة بتقديم الدعم والتدريب لموظفي البورصة والشركات المدرجة فيها لتعزيز المعرفة والوعي لديهم وتمكينهم من الإحاطة بكافة القضايا والمسائل المتعلقة بالإفصاح عن الإجراءات التي تقوم بها الشركات لمواجهة تحدي التغير المناخي وإعداد التقارير حول هذه الإجراءات.



توقيع اتفاقيتي تعاون مشترك مع كل من جامعة الزيتونة الأردنية وجامعة الزرقاء بهدف إنشاء غرفة محاكاة وتدريب على نظام التداول الإلكتروني الخاص ببورصة عمان في الجامعتين.



توقيع مذكرة تفاهم مع كل من الجامعة الهاشمية، وجامعة الزيتونة الأردنية، وجامعة جرش الأهلية تهدف إلى تطوير الأنشطة التعاونية في مختلف المجالات ذات الاهتمام المشترك بين الطرفين ويأتي توقيع المذكرات ضمن سياسة البورصة للمسؤولية المجتمعية وحرصها على تعزيز شراكتها مع الجامعات الوطنية لأهمية هذه الشراكة بين الطرفين.

إعادة هيكلة التنظيم الإداري في البورصة

قامت البورصة بإعادة هيكلة التنظيم الإداري في البورصة من خلال تعديل النظام الداخلي لشركة بورصة عمان لسنة 2018، وذلك باستحداث منصبين جديدين وهما مساعد المدير التنفيذي للعمليات وتطوير الأعمال ومساعد المدير التنفيذي لدعم الأعمال فضلاً عن استحداث أقسام جديدة ونقل بعض المهام من دائرة إلى أخرى.



تعديل تعليمات حل المنازعات من خلال التحكيم في شركة بورصة عمان

قامت البورصة بمراجعة هذه التعليمات وإجراء التعديلات اللازمة عليها والتي هدفت إلى الحد من المغالاة في تقدير الأتعاب التي تتقاضاها هيئات التحكيم التي تفصل بالنزاعات، حيث تمثلت هذه التعديلات بتحديد أتعاب هيئات التحكيم من خلال أفراد باب مستقل ضمن التعليمات ينطوي على جدولين الأول يُحدد أتعاب هيئة التحكيم إذا كانت مشكّلة من محكم منفرد، والآخر يحدد



أتعاب هيئات التحكيم فيما إذا كانت مشكّلة من ثلاثة محكمين، فضلاً عن وضع جملة من الأحكام المتعلقة بأتعاب المحكمين.

إعداد قواعد إنشاء وحدة/دائرة علاقات المستثمرين



قامت البورصة بإعداد قواعد إنشاء وحدة/دائرة علاقات المستثمرين، حيث نظمت هذه القواعد أحكام المادة (9/د) من تعليمات إدراج الأوراق المالية والتي تلزم الشركات المدرجة بإنشاء وحدة/دائرة مسؤولة عن علاقات المستثمرين في الشركة، وتطرق إلى تحديد الشركات الملزمة بإنشاء مثل هذه الوحدة والتزامات الشركات بهذا الخصوص.

إطلاق مؤشر العائد الكلي Total Return Index



أطلقت بورصة عمان مؤشر العائد الكلي Total Return Index (ASETTR) والذي يأخذ بعين الاعتبار عوائد التوزيعات النقدية بافتراض إعادة استثمارها في السوق إضافة إلى الأرباح الرأسمالية المتحققة نتيجة تغير السعر السوقي في البورصة.

إصدار وتحديث المنشورات والكتيبات الصادرة عن البورصة



أصدرت البورصة خلال عام 2022 عدداً من المنشورات التوعوية والتثقيفية حول مواضيع ذات أهمية تستهدف المهتمين والمستثمرين والمتعاملين بالأوراق المالية.

إعادة انتخاب بورصة عمان في عضوية اتحاد أسواق المال العربية AFCM



تم إعادة انتخاب بورصة عمان عضواً في مجلس إدارة اتحاد أسواق المال العربية AFCM، وذلك خلال اجتماع الهيئة العامة السنوي الثاني للاتحاد بمشاركة رؤساء البورصات ومراكز الإيداع الأعضاء، وحصلت بورصة عمان على أعلى عدد الأصوات بين البورصات.

إعداد قواعد تقديم تقرير الاستدامة



حيث نظمت هذه القواعد أحكام المادة (4/أ/9) من تعليمات إدراج الأوراق المالية والتي تلزم الشركات المدرجة تزويد البورصة بتقرير الاستدامة الخاص بها، وتطرقت إلى تحديد الشركات الملزمة بتقديم تقرير الاستدامة ومحتواه وشكله وموعد تقديمه.

إطلاق مبادرة الإفصاح عن المعلومات المتعلقة بالتغير المناخي




أطلقت البورصة مبادرة الإفصاح عن المعلومات المتعلقة بالتغير المناخي بالتعاون مع مؤسسة التمويل الدولية IFC

وفيما يتعلق بمعدل دوران الأسهم، فقد بلغ معدل دوران الأسهم في البورصة 18.6% خلال عام 2022 مقارنة مع 24.2% لعام 2021، شكل رقم (3).

شكل رقم (3)

معدل دوران الأسهم قطاعياً لعام 2022



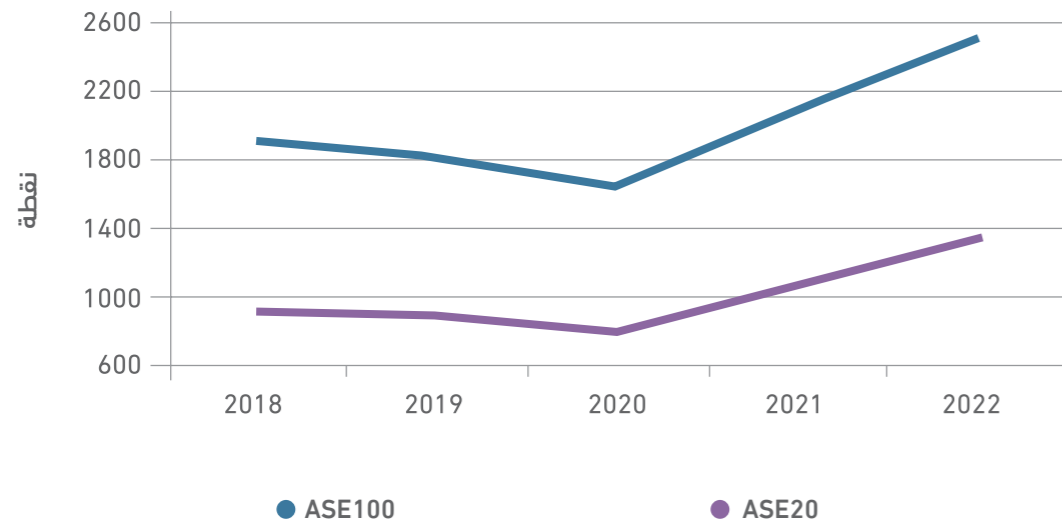
الأرقام القياسية في بورصة عمان

شهد أداء الرقم القياسي العام المرجح بالقيمة السوقية للأسهم الحرة ASE100، والذي يضم 100 شركة من أكبر الشركات وأكثرها نشاطاً في السوقين الأول والثاني ارتفاعاً في نهاية العام 2022 ليغلق عند مستوى 2501.6 نقطة أي بارتفاع نسبته 18.1% مقارنة مع نهاية عام 2021.

أما بالنسبة للرقم القياسي المرجح بالقيمة السوقية للأسهم الحرة ASE20 فقد ارتفع بنسبة 25.2% مقارنة مع نهاية عام 2021 ليغلق عند مستوى 1345.3 نقطة، شكل رقم (4).

شكل رقم (4)

الأرقام القياسية لأسعار الأسهم المرجحة بالأسهم الحرة ASE100 و ASE20



أداء بورصة عمان خلال عام 2022

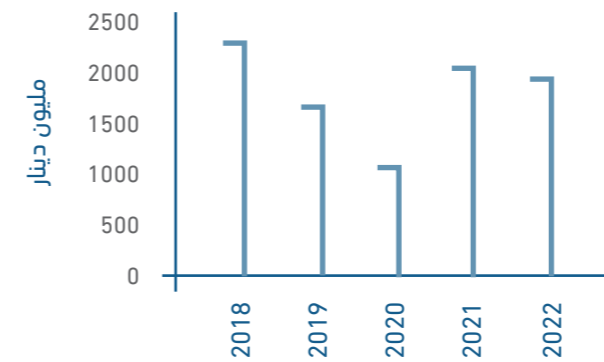
أولاً: السوق الثانوية

بلغت قيم التعامل في السوق الثانوية والمتمثلة بالسوقين الأول والثاني وسوق السندات وسوق الأوراق المالية غير المدرجة والتحويلات المستثناة من التداول حوالي 2,283 مليون دينار خلال عام 2022 مقارنة مع 2,425 مليون دينار لعام 2021. وقد شكلت قيمة الأسهم المتداولة في البورصة في السوقين الأول والثاني ما نسبته 83.4% من قيم التعامل في السوق الثانوية.

وفيما يلي استعراض لنشاط السوق الثانوية خلال عام 2022:

أ- سوق الأسهم (السوقين الأول والثاني)

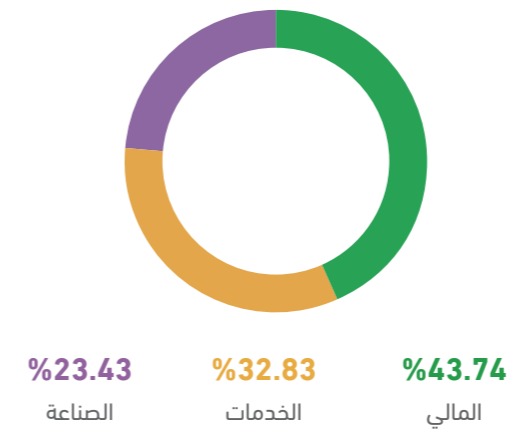
شكل رقم (1)
أحجام التداول في سوق الأسهم (2018 - 2022)



تم التداول خلال عام 2022 بأسهم 169 شركة، حيث ارتفعت أسعار أسهم 63 شركة، وانخفضت أسعار أسهم 102 شركة، في حين استقرت أسعار أسهم 4 شركات. أما بالنسبة لأحجام التداول، فقد انخفض حجم التداول إلى حوالي 1,904 مليون دينار أي بنسبة 3.1% مقارنة مع عام 2021، شكل رقم (1). وانخفض عدد الأسهم المتداولة بنسبة 24.9%، كما انخفض عدد العقود المنفذة خلال عام 2022 بنسبة 9.8% مقارنة مع عام 2021. ومن الجدير بالذكر بأن حجم التداول يتضمن قيمة الصفقات التي تم تنفيذها خلال عام 2022 من خلال البورصة والبالغة 189.6 مليون دينار.

شكل رقم (2)

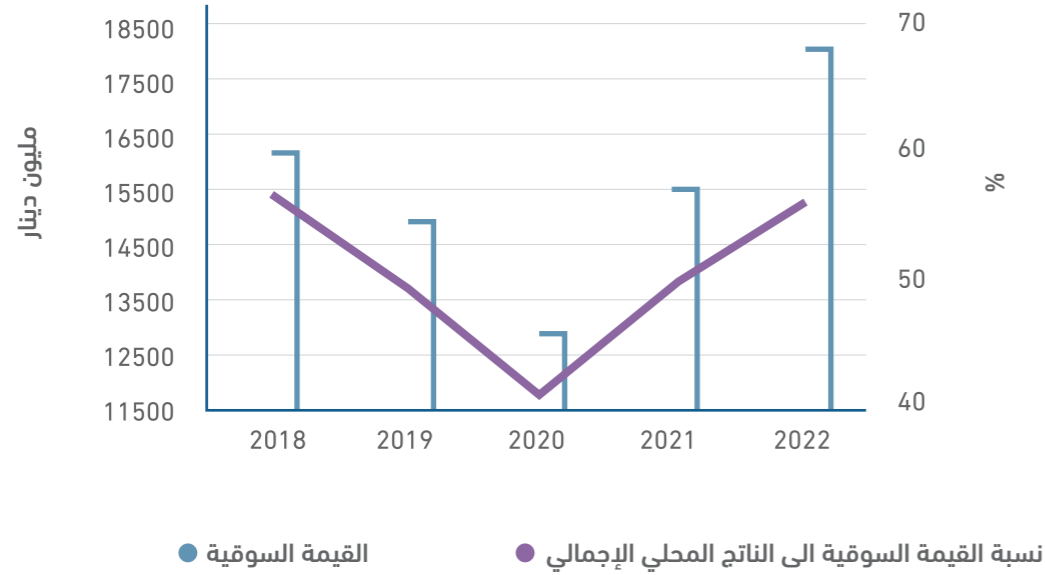
نسب المساهمة القطاعية لحجم التداول لعام 2022



وفيما يتعلق بالتوزيع القطاعي لأحجام التداول، فقد احتل القطاع المالي المرتبة الأولى تلاه قطاع الخدمات ثم قطاع الصناعة، شكل رقم (2).

شكل رقم (6)

القيمة السوقية للبورصة ونسبتها إلى الناتج المحلي الإجمالي



ب- سوق السندات

بلغ حجم التداول في سوق السندات 22.1 مليون دينار خلال عام 2022، مقارنة مع 1.5 مليون دينار خلال عام 2021.

ج- سوق الأوراق المالية غير المدرجة

تم التداول خلال العام 2022 بأسهم 56 شركة في هذا السوق، وارتفع حجم التداول إلى 85.0 مليون دينار أي بنسبة 29.6% مقارنة مع عام 2021، فيما انخفض عدد الأسهم المتداولة بنسبة 6.8%، وانخفض عدد العقود المنفذة بنسبة 6.8% مقارنة مع عام 2021.

د- العمليات المستثناة من التداول

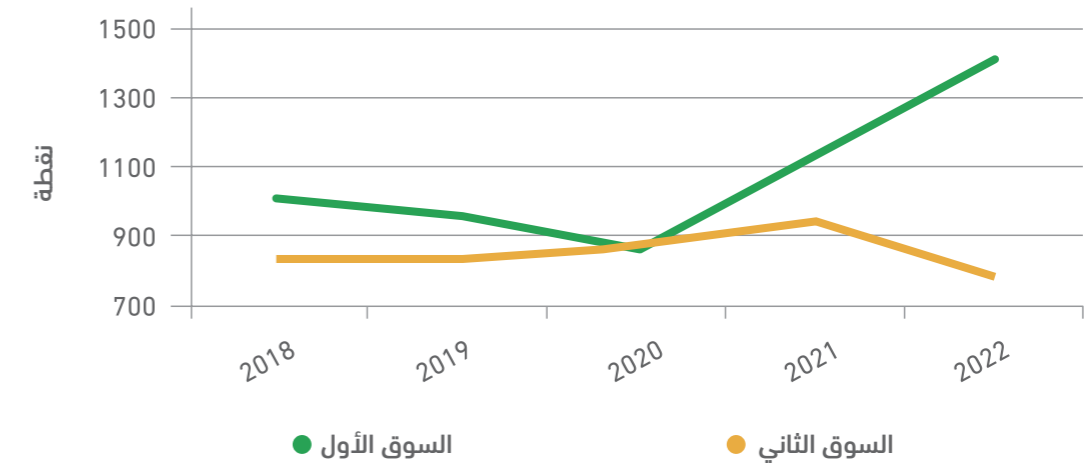
تشير البيانات الصادرة عن مركز إيداع الأوراق المالية أن قيمة التحويلات المستثناة من التداول للأسهم (التحويلات الإرثية والعائلية والأخرى) قد انخفض خلال عام 2022، حيث بلغت قيمتها 272.1 مليون دينار مقارنة مع 393.8 مليون دينار للعام 2021. وبلغ عدد الأسهم المحولة 157.9 مليون سهم مقارنة مع 181.1 مليون سهم لعام 2021. أما بالنسبة للتحويلات المستثناة من التداول للسندات فقد بلغت قيمتها 232 ألف خلال عام 2022، مقارنة مع 912 ألف لعام 2021.

كما سجل مؤشر العائد الكلي ASETR والذي تم إطلاقه في شهر آذار من عام 2022 ارتفاعاً وصل إلى 33.1% ليغلق عند مستوى 1430.2 نقطة.

أما بالنسبة للأرقام القياسية للأسواق فقد بلغ الرقم القياسي للسوق الأول 1408.6 نقطة في نهاية عام 2022 بارتفاع نسبته 23.0% مقارنة مع نهاية العام الماضي، وللسوق الثاني 788.5 نقطة بانخفاض نسبته 15.8%. شكل رقم (5).

شكل رقم (5)

الرقم القياسي لأسعار الأسهم المرجح بالأسهم الحرة حسب الأسواق



وفيما يتعلق بالرقم القياسي المرجح بالقيمة السوقية فقد ارتفع ليغلق عند مستوى 4730.4 نقطة بنسبة ارتفاع 18.1% عن نهاية عام 2021.

وكمحصلة لتغيرات أسعار الأسهم للعام 2022، ارتفعت القيمة السوقية للشركات المدرجة في نهاية العام 2022 بنسبة 16.2% مقارنة مع نهاية العام الماضي لتشكل ما نسبته 56.0% من الناتج المحلي الإجمالي. جدول رقم (1)، شكل رقم (6).

جدول رقم (1)

القيمة السوقية للشركات المدرجة في البورصة قطاعياً

(مليون دينار)

السنة	المالي	الخدمات	الصناعة	المجموع
2018	10,622.4	2,399.0	3,101.3	16,122.7
2019	9,252.7	2,230.1	3,431.9	14,914.8
2020	7,310.5	1,957.4	3,639.9	12,907.8
2021	8,700.4	2,209.0	4,586.3	15,495.7
2022	8,834.2	2,557.3	6,612.3	18,003.8

ثانياً: الإدراج في بورصة عمان

بلغ عدد الشركات المدرجة في بورصة عمان 170 شركة في نهاية عام 2022 مقابل 172 شركة مدرجة في نهاية عام 2021، حيث بلغ عدد الشركات المدرجة في السوق الأول 51 شركة، وعدد الشركات المدرجة في السوق الثاني 119 شركة. وقد انخفض صافي رؤوس أموال الشركات المدرجة في البورصة إلى نحو 6.2 مليار دينار/سهم في نهاية العام 2022 مقارنة مع نحو 6.3 مليار دينار/سهم في نهاية العام 2021.

أ- الأوراق المالية التي تم إدراجها في بورصة عمان خلال عام 2022**1. الأسهم**

تم خلال عام 2022 إدراج أسهم ثلاث شركات في البورصة بعد إلغاء التداول بأسهمها في سوق الأوراق المالية غير المدرجة وقد بلغ مجموع رؤوس أموالها 4,180,000 دينار/سهم، وذلك على النحو المبين أدناه:

جدول رقم (2)
الشركات المدرجة خلال عام 2022

اسم الشركة	تاريخ الإدراج	رأس المال
سبأ لسكب المعادن	2022/09/01	625,000
الانماء العربية للتجارة والاستثمارات العالمية	2022/09/01	3,000,000
العبور للشحن والنقل	2022/10/09	555,000

2. سندات وأذونات الخزينة وأذونات المؤسسات العامة وأسناد قرض

تم إدراج 41 إصداراً من سندات الخزينة الحكومية خلال العام 2022 وبقيمة 3,500 مليون دينار، كما تم إدراج 17 إصداراً من أذونات الخزينة وبقيمة 1,600 مليون دينار. وإدراج إصدارين من أذونات المؤسسات العامة خلال عام 2022 وبقيمة 125 مليون دينار. بالإضافة إلى إدراج إصدارين من أسناد القرض وبقيمة 24.68 مليون دينار.

ب- الشركات التي تم إلغاء إدراج أسهمها خلال العام 2022

تم خلال عام 2022 إلغاء إدراج أسهم 5 شركات وذلك على النحو المبين أدناه:

جدول رقم (3)**الشركات المُلغى إدراجها خلال عام 2022**

اسم الشركة	تاريخ إلغاء الإدراج	رأس المال	السبب
الوطنية لصناعة الكلورين	2022/01/02	20,000,000	إلغاء إدراج أسهم الشركة من السوق الثاني بسبب موافقة وزارة الصناعة والتجارة على تحويل الصفة القانونية للشركة
إعمار للتطوير والاستثمار العقاري	2022/04/04	20,000,000	إلغاء إدراج أسهم الشركة لعدم قيامها بتصويب أوضاعها وتحقيق شروط الإدراج في السوق الثاني
البلاد للخدمات الطبية	2022/04/10	30,000,000	إلغاء إدراج أسهم الشركة من السوق الثاني بسبب موافقة وزارة الصناعة والتجارة على تحويل الصفة القانونية للشركة
الوطنية للدواجن	2022/05/18	30,000,000	إلغاء إدراج أسهم الشركة من السوق الثاني بسبب موافقة وزارة الصناعة والتجارة على تحويل الصفة القانونية للشركة
بنك سوسيته جنرال - الأردن	2022/10/12	100,000,000	إلغاء إدراج أسهم الشركة من بورصة عمان وذلك بسبب شطب تسجيل الشركة من سجلات وزارة الصناعة والتجارة

ثالثاً: أحداث الشركات Corporate Actions**1. الشركات المدرجة التي زادت رؤوس أموالها**

قامت 4 شركات مدرجة في البورصة خلال عام 2022 بزيادة رؤوس أموالها عن طريق توزيع أسهم مجانية بلغ مجموعها 8,710,648 سهم. كما قامت شركتان مدرجتان بزيادة رأسمالهما بمقدار 65,037,122 سهم عن طريق الاكتتاب الخاص لمساهم استراتيجي. بالإضافة إلى قيام شركة واحدة بزيادة رأسمالها عن طريق الاندماج مع شركة أخرى حيث بلغ عدد أسهم الزيادة 4 مليون سهم.

2. الشركات المدرجة التي خفضت رؤوس أموالها

خفضت 4 شركات مدرجة خلال عام 2022 رؤوس أموالها بمقدار 16,222,063 سهم، حيث تمت بعض عمليات التخفيض عن طريق إطفاء أسهم الخزينة أو إطفاء خسائر متراكمة أو إعادة نقد للمساهمين.

رابعاً: الاستثمار غير الأردني خلال عام 2022



القيمة السوقية للبورصة موزعة حسب الجنسية لعام 2022

أردنيون

51.9%



عرب

32.5%



أجانب

15.6%



342.2

مليون دينار

قيمة الأسهم المباعة

274.2

مليون دينار

قيمة الأسهم المشتراة

-68.0

مليون دينار

صافي الاستثمار غير الأردني مقارنة مع 60.9 مليون دينار بالسالب لعام 2021

48.1%

من إجمالي القيمة السوقية

نسبة مساهمة غير الأردنيين في الشركات المدرجة في بورصة عمان في نهاية عام 2022

خامساً: عضوية البورصة

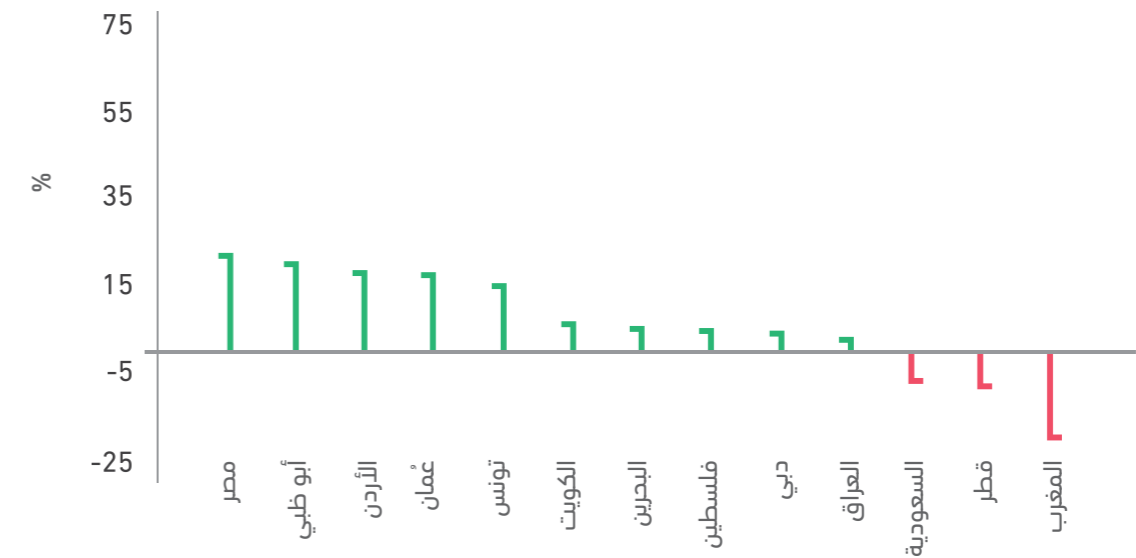
بلغ عدد شركات الوساطة الأعضاء في البورصة 57 شركة في نهاية عام 2022، وقد كان عدد شركات الوساطة العاملة منها 54 شركة، كما تم إلغاء عضوية كل من الوسيط شركة الفارس للاستثمارات المالية بسبب تصفيتها اختياريًا، والوسيط شركة الأدوات المالية للوساطة المالية بسبب اندماجه مع شركة المال الأردني للاستثمار والوساطة المالية.

سادساً: أداء بورصة عمان مقارنة مع البورصات العربية

شهدت البورصات العربية ارتفاعاً ملحوظاً في مؤشراتهما. حيث ارتفعت مؤشرات أسعار الأسهم للأسواق المالية العربية مقيمة بالعملات المحلية خلال عام 2022، وقد سجلت البورصة المصرية أكبر نسبة ارتفاع مقارنة مع الأسواق المالية العربية الأخرى بنسبة بلغت 22.2%. كما ارتفعت مؤشرات أسعار الأسهم في كل من سوق أبوظبي للأوراق المالية وبورصة عمان وسوق مسقط للأوراق المالية وبورصة تونس وسوق الكويت للأوراق المالية وبورصة البحرين وبورصة فلسطين وسوق دبي المالي وسوق العراق للأوراق المالية بنسبة 20.3% و 18.1% و 17.6% و 15.1% و 6.2% و 5.5% و 5.1% و 4.4% و 2.9% على التوالي مقارنة مع إغلاق عام 2021، في حين انخفض مؤشر بورصة الدار البيضاء وبورصة قطر وسوق المالية السعودية بنسبة 19.7% و 8.1% و 7.1% على التوالي مقارنة مع إغلاق عام 2021، شكل رقم (7).

شكل رقم (7)

أداء البورصات العربية خلال عام 2022



القوائم المالية

شركة بورصة عمان
(شركة مساهمة عامة محدودة)
عمان - المملكة الأردنية الهاشمية
القوائم المالية وتقرير مدقق الحسابات المستقل
للسنة المالية المنتهية في 31 كانون الأول 2022

تقرير مدقق الحسابات المستقل

السادة/ المساهمين المحترمين
شركة بورصة عمان
(شركة مساهمة عامة محدودة)
عمان - المملكة الأردنية الهاشمية

تحية طيبة وبعد،،،

الرأي:

لقد قمنا بتدقيق القوائم المالية لشركة بورصة عمان («الشركة»)، والتي تشمل قائمة المركز المالي كما في 31 كانون الأول 2022، قائمة الربح أو الخسارة، وقائمة التغيرات في حقوق المساهمين، وقائمة التدفقات النقدية للسنة المنتهية في ذلك التاريخ، وملخصاً للسياسات المحاسبية الهامة والإيضاحات التفسيرية الأخرى من 1 إلى 24.

في رأينا، أن القوائم المالية المرفقة ككل تظهر بعدالة، من كافة النواحي الجوهرية، المركز المالي كما في 31 كانون الأول 2022، وأدائها المالي وتدفقاتها النقدية للسنة المالية المنتهية في ذلك التاريخ وفقاً للمعايير الدولية للتقارير المالية المعتمدة في المملكة الأردنية الهاشمية.

أساس الرأي:

تم تدقيقنا وفقاً لمعايير التدقيق الدولية المعتمدة في المملكة الأردنية الهاشمية. إن مسؤوليتنا بموجب تلك المعايير تم توضيحها بالتفصيل في قسم «مسؤوليات المدقق عن تدقيق القوائم المالية» في تقريرنا. إننا مستقلون عن الشركة وذلك وفقاً لقواعد آداب وسلوك المهنة الصادر عن مجلس المعايير الدولية لآداب وسلوك المهنة للمحاسبين المهنيين وكذلك متطلبات آداب وسلوك المهنة المعتمدة في المملكة الأردنية الهاشمية ذات الصلة بتدقيقنا للقوائم المالية، كما أننا إلتزمنا بمسؤولياتنا الأخلاقية الأخرى وفقاً لتلك القواعد والمتطلبات. باعتقادنا أن أدلة التدقيق التي حصلنا عليها كافية وملائمة لأن تكون أساساً لإبداء رأينا.

مسؤوليات الإدارة والمكلفين بالحوكمة عن القوائم المالية:

إن الإدارة مسؤولة عن إعداد القوائم المالية وعرضها بشكل عادل، طبقاً للمعايير الدولية للتقارير المالية المعتمدة في المملكة الأردنية الهاشمية. كما أن الإدارة مسؤولة عن أنظمة الرقابة الداخلية التي تراها ضرورية لإعداد قوائم مالية خالية من أخطاء جوهرية، سواء كانت ناتجة عن غش أو خطأ.

شركة بورصة عمان
(شركة مساهمة عامة محدودة)
عمان - المملكة الأردنية الهاشمية
القوائم المالية وتقرير مدقق الحسابات المستقل
للسنة المالية المنتهية في 31 كانون الأول 2022

جدول المحتويات

71	تقرير مدقق الحسابات المستقل
74	قائمة المركز المالي كما في 31 كانون الأول 2022
76	قائمة الربح أو الخسارة للسنة المالية المنتهية في 31 كانون الأول 2022
77	قائمة التغيرات في حقوق المساهمين للسنة المالية المنتهية في 31 كانون الأول 2022
78	قائمة التدفقات النقدية للسنة المالية المنتهية في 31 كانون الأول 2022
80	إيضاحات حول القوائم المالية للسنة المالية المنتهية في 31 كانون الأول 2022

• تقييم العرض العام وهيكل ومحتوى القوائم المالية، بما في ذلك الإفصاحات، وفيما إذا كانت القوائم المالية تظهر المعاملات والأحداث ذات العلاقة بطريقة تحقق عرضاً عادلاً.

نقوم بإبلاغ المكلفين بالحوكمة - من بين أمور أخرى - بشأن النطاق والتوقيت المخطط للتدقيق والنتائج الهامة للتدقيق، بما في ذلك أية أوجه قصور هامة في أنظمة الرقابة الداخلية تم اكتشافها خلال التدقيق.

كما نقوم بتزويد المكلفين بالحوكمة ببيان يفيد بأننا التزمنا بالمتطلبات الأخلاقية ذات الصلة بالاستقلالية، وإبلاغهم بكافة العلاقات والأمور الأخرى التي قد يعتقد بأنها تؤثر بشكل معقول على استقلاليتنا، وتقديم ضوابط الالتزام ذات العلاقة إذا تطلب ذلك.

ومن الأمور التي يتم إبلاغها للمكلفين بالحوكمة، فإننا نحدد تلك الأمور التي كانت لها أهمية بالغة أثناء تدقيق القوائم المالية للفترة الحالية، واعتبارها أمور تدقيق رئيسية. نقوم بتبيان هذه الأمور في تقريرنا مالم تحظر الأنظمة والقوانين الإفصاح العلني عن هذا الأمر، أو عندما، وفي ظروف نادرة للغاية، نرى أن الأمر لا ينبغي الإبلاغ عنه في تقريرنا بسبب التابعات السلبية للإبلاغ والتي تفوق - بشكل معقول - المصلحة العامة في ذلك الإبلاغ.

التقرير حول المتطلبات القانونية والتشريعية الأخرى:

تحتفظ شركة بورصة عمان المساهمة العامة بسجلات محاسبية منظمة بصورة أصولية كما في 31 كانون الأول 2022، وتتفق من كافة النواحي الجوهرية مع القوائم المالية المرفقة ونوصي الهيئة العامة بالمصادقة عليها.

التاريخ: 23 شباط 2023

شركة العباسي وشركاه

(عضو مستقل في مورال العالمية)

حسن أمين عثمان

إجازة رقم (674)

عند إعداد القوائم المالية، فإن الإدارة مسؤولة عن تقييم مقدرة الشركة على الاستمرار في العمل وفقاً لأساس الاستمرارية والإفصاح، وحسبما هو ملائم، عن الأمور ذات العلاقة بالاستمرارية واستخدام أساس الاستمرارية مالم تعتزم الإدارة تصفية الشركة أو إيقاف عملياته، أو عدم وجود بديل حقيقي بخلاف ذلك.

إن المكلفين بالحوكمة هم المسؤولون عن الإشراف على عملية إعداد التقارير المالية في الشركة.

مسؤولية المدقق عن تدقيق القوائم المالية:

تتمثل أهدافنا في الحصول على تأكيد معقول فيما إذا كانت القوائم المالية ككل خالية من أي أخطاء جوهرية سواء كانت ناتجة عن الغش أو الخطأ، وإصدار تقرير المدقق الذي يتضمن رأينا. إن التأكيد المعقول هو مستوى عالٍ من التأكيد، لكنه لا يضمن بأن التدقيق الذي تم القيام به وفقاً لمعايير التدقيق الدولية المعتمدة في المملكة الأردنية الهاشمية ستكشف دائماً عن خطأ جوهري عند وجوده. تنشأ الأخطاء عن الغش أو الخطأ وتعد جوهرية، بمفردها أو في مجموعها، إذا كان يتوقع بشكل معقول بأنها ستؤثر على القرارات الاقتصادية التي يتخذها المستخدمون بناء على هذه القوائم المالية. وكجزء من التدقيق وفقاً لمعايير التدقيق الدولية المعتمدة في المملكة الأردنية الهاشمية، فإننا نمارس الحكم المهني ونحافظ على نزعة الشك المهني خلال التدقيق وعلينا أيضاً:

• تحديد وتقييم مخاطر وجود أي أخطاء جوهرية في القوائم المالية، سواء كانت ناتجة عن الغش أو الخطأ، وتصميم وتنفيذ إجراءات التدقيق لمواجهة تلك المخاطر، والحصول على أدلة تدقيق كافية وملائمة لأن تكون أساساً لإبداء رأينا، يعد خطر عدم اكتشاف أي خطأ جوهري ناتج عن الغش أعلى من الخطر الناتج عن الخطأ، لأن الغش قد ينطوي على تواطؤ أو تزوير أو حذف متعمد أو إفادات مضللة أو تجاوز لإجراءات الرقابة الداخلية.

• الحصول على فهم لأنظمة الرقابة الداخلية ذات الصلة بالتدقيق، من أجل تصميم إجراءات تدقيق ملائمة وفقاً للظروف، وليس بغرض إبداء رأي حول فاعلية أنظمة الرقابة الداخلية للشركة.

• تقييم مدى ملاءمة السياسات المحاسبية المستخدمة، ومدى معقولية التقديرات المحاسبية والإفصاحات ذات العلاقة التي قامت بها الإدارة.

• استنتاج مدى ملاءمة استخدام الإدارة لأساس الاستمرارية واستناداً إلى أدلة التدقيق التي تم الحصول عليها، فيما إذا كان هناك عدم تأكيد جوهري يتعلق بأحداث أو ظروف قد تثير شكاً كبيراً حول مقدرة الشركة على الاستمرار في العمل وفقاً لمفهوم الاستمرارية. وإذا ما استنتجنا وجود عدم تأكيد جوهري، يتعين علينا لفت الانتباه في تقريرنا إلى الإفصاحات ذات العلاقة الواردة في القوائم المالية وإذا كانت تلك الإفصاحات غير كافية، نقوم بتعديل رأينا. تستند استنتاجاتنا إلى أدلة التدقيق التي تم الحصول عليها حتى تاريخ تقريرنا. ومع ذلك، فإن الأحداث أو الظروف المستقبلية قد تؤدي إلى توقف الشركة عن الاستمرار في العمل وفقاً لأساس الاستمرارية.

شركة بورصة عمان
(شركة مساهمة عامة محدودة)
قائمة المركز المالي
كما في 31 كانون الأول 2022
(دينار أردني)

2021	2022	إيضاح	
			المطلوبات المتداولة:
609,803	296,524	13	ذمم التقسيط الدائنة - الجزء المتداول
492,570	691,935	14	مصرفات مستحقة وأرصدة دائنة أخرى
-	-	15	مخصص ضريبة الدخل
1,102,373	988,459		مجموع المطلوبات المتداولة
2,491,393	2,153,205		مجموع المطلوبات
9,488,425	8,785,860		مجموع حقوق المساهمين والمطلوبات

شركة بورصة عمان
(شركة مساهمة عامة محدودة)
قائمة المركز المالي
كما في 31 كانون الأول 2022
(دينار أردني)

2021	2022	إيضاح	
			الموجودات
			الموجودات غير المتداولة:
2,744,320	2,462,624	5	ممتلكات ومعدات، صافي
2,585,848	2,440,838	6	موجودات غير ملموسة، صافي
250,593	395,709	7	مشاريع تحت التنفيذ
5,580,761	5,299,171		مجموع الموجودات غير المتداولة
			الموجودات المتداولة:
29,880	56,603	8	ذمم مدينة، صافي
168,362	190,224	9	مصرفات مدفوعة مقدما وأرصدة مدينه أخرى، صافي
3,709,422	3,239,862	10	نقد في الصندوق ولدى البنوك
3,907,664	3,486,689		مجموع الموجودات المتداولة
9,488,425	8,785,860		مجموع الموجودات
			حقوق المساهمين والمطلوبات
			حقوق المساهمين:
4,774,525	6,026,325	11	رأس المال المدفوع
177,732	177,732		إحتياطي إجباري
355,463	355,463		إحتياطي إختياري
2,456,851	1,205,051	12	إحتياطي زيادة رأس المال
(767,539)	(1,131,916)		الخسائر المتراكمة
6,997,032	6,632,655		صافي حقوق المساهمين
			المطلوبات:
			المطلوبات غير المتداولة:
1,389,020	1,164,746	13	ذمم التقسيط الدائنة - الجزء الغير متداول
1,389,020	1,164,746		مجموع المطلوبات غير المتداولة

إن الإيضاحات المرفقة من 1 إلى 24 تعتبر جزءاً لا يتجزأ من هذه القوائم المالية

شركة بورصة عمان
(شركة مساهمة عامة محدودة)
قائمة الربح أو الخسارة
للسنة المالية المنتهية في 31 كانون الأول 2022
(دينار أردني)

شركة بورصة عمان
(شركة مساهمة عامة محدودة)
قائمة التغيرات في حقوق المساهمين
للسنة المالية المنتهية في 31 كانون الأول 2022
(دينار أردني)

الإجمالي	الخسائر المتراكمة	احتياطي زيادة رأس المال	احتياطي اختياري	احتياطي إجباري	رأس المال المدفوع
7,049,230	(715,341)	2,456,851	355,463	177,732	4,774,525
(18,970)	(18,970)	-	-	-	-
<u>7,030,260</u>	<u>(734,311)</u>	<u>2,456,851</u>	<u>355,463</u>	<u>177,732</u>	<u>4,774,525</u>
6,997,032	(767,539)	2,456,851	355,463	177,732	4,774,525
(364,377)	(364,377)	-	-	-	-
-	-	(1,251,800)	-	-	1,251,800
<u>6,632,655</u>	<u>(1,131,916)</u>	<u>1,205,051</u>	<u>355,463</u>	<u>177,732</u>	<u>6,026,325</u>

إيضاح	2021	2022
الإيرادات	2,901,472	2,862,880
رواتب واجور وملحقاتها	(1,370,792)	(1,453,631)
مصروفات اخرى	(987,379)	(1,235,066)
استهلاك ممتلكات ومعدات	(464,304)	(422,254)
إطفاء موجودات غير ملموسة	(177,413)	(284,178)
إستهلاك حق إستخدام الأصل	(48,104)	-
الخسارة من التشغيل	(146,520)	(532,249)
إيرادات أخرى	130,700	253,754
تكاليف تمويل - عقود الإيجار	(3,150)	-
صافي الخسارة قبل الضريبة	(18,970)	(278,495)
ضريبة الدخل	-	-
ضريبة دخل سنوات سابقة	-	(85,882)
صافي خسارة السنة	<u>(18,970)</u>	<u>(364,377)</u>
خسارة السهم:		
نصيب السهم من صافي خسارة السنة	(0,004)	(0,060)

إن الإيضاحات المرفقة من 1 إلى 24 تعتبر جزءاً لا يتجزأ من هذه القوائم المالية

شركة بورصة عمان
(شركة مساهمة عامة محدودة)
قائمة التدفقات النقدية
للسنة المالية المنتهية في 31 كانون الأول 2022
(دينار أردني)

2021	2022
(52,522)	-
(52,522)	-
التدفقات النقدية من الأنشطة التمويلية:	
إلتزامات مقابل عقود تأجير تشغيلي	
التدفق النقدي المستخدم في الأنشطة التمويلية	
معاملات غير نقدية	
زيادة رأس مال الشركة من خلال التحويل من احتياطي زيادة رأس المال إلى رأس المال	
-	1,251,800
686,529	91,808
97,941	74,155
-	42,805

إن الإيضاحات المرفقة من 1 إلى 24 تعتبر جزءاً لا يتجزأ من هذه القوائم المالية

شركة بورصة عمان
(شركة مساهمة عامة محدودة)
قائمة التدفقات النقدية
للسنة المالية المنتهية في 31 كانون الأول 2022
(دينار أردني)

2021	2022
(18,970)	(278,495)
التدفقات النقدية من الأنشطة التشغيلية:	
صافي خسارة السنة قبل الضريبة	
تعديلات لتسوية صافي الدخل قبل الضريبة إلى صافي التدفق النقدي (المستخدم في)/المتولد من الأنشطة التشغيلية:	
464,304	422,254
177,413	284,177
-	(85,882)
-	(21,484)
48,104	-
(117,643)	-
553,208	320,570
22,075	37,566
(59,645)	(64,667)
1,600,093	(537,553)
234,168	199,365
(246,789)	-
-	-
2,103,110	(44,719)
التغييرات في بنود رأس المال العامل:	
ذمم مدينة	
مصرفات مدفوعة مقدماً وأرصدة مدينة أخرى	
ذمم التقسيط الدائنة	
مصرفات مستحقة وأرصدة دائنة أخرى	
مخصص إلتزامات قانونية المدفوعة	
ضريبة الدخل المدفوعة	
صافي التدفق النقدي (المستخدم في)/المتولد من الأنشطة التشغيلية	
التدفقات النقدية من الأنشطة التمويلية:	
شراء ممتلكات ومعدات	
شراء موجودات غير ملموسة	
مشاريع تحت التنفيذ	
صافي التدفق النقدي المستخدم في الأنشطة الإستثمارية	
(29,381)	(66,402)
(1,680,439)	(47,360)
(253,502)	(311,079)
(1,963,322)	(424,841)

إن الإيضاحات المرفقة من 1 إلى 24 تعتبر جزءاً لا يتجزأ من هذه القوائم المالية

إيضاح 1. الوضع القانوني وطبيعة النشاط

تأسست شركة بورصة عمان في 11 آذار 1999 كمؤسسة مستقلة لا تهدف إلى تحقيق ربح مصرح لها بمزاولة العمل كسوق منظم لتداول الأوراق المالية في المملكة بموجب قانون الأوراق المالية و تعديلاته رقم 23 لسنة 1997.

تم بتاريخ 20 شباط 2017 تسجيل بورصة عمان كشركة مساهمة عامة هادفة للربح مملوكة بالكامل من قبل الحكومة الأردنية لدى دائرة مراقب الشركات تحت الرقم (468) تنفيذاً لقرار مجلس الوزراء المتخذ في جلسته بتاريخ 29 أيلول 2016 وبرأس مال يبلغ 4,774,525 دينار أردني، وتعتبر شركة بورصة عمان الخلف القانوني العام والواقعي لبورصة عمان. حيث يتم إدارة شركة بورصة عمان من قبل مجلس إدارة مكون من سبعة أعضاء تُعيّنهم شركة إدارة الإستثمارات الحكومية ومدير تنفيذي متفرغ يتولى إدارة و متابعة الأعمال اليومية للشركة.

تنفيذا لقرار تسجيل البورصة كشركة مساهمة عامة هادفة للربح، تم بتاريخ 29 أيلول 2016 تشكيل لجنة لغايات إعادة تقدير موجودات بورصة عمان المنقولة وغير المنقولة وتحديد رأسمالها، وبعد استكمال اللجنة لإجراءات التقييم تم التوصية أن يكون رأس مال شركة بورصة عمان عند تأسيسها بمبلغ 4,774,525 دينار أردني حيث تم احتساب رأس المال عن طريق احتساب صافي الملكية كما في 30 أيلول 2016 كما يلي :

30 أيلول 2016

مجموع الموجودات غير المتداولة	776,558
مجموع الموجودات المتداولة	5,008,513
	5,785,071
مجموع المطلوبات المتداولة	(1,010,546)
صافي الموجودات	4,774,525

قررت اللجنة استثناء احتساب قيمة حصة بورصة عمان في الأرض والمبنى المقام عليها البورصة ومركز إيداع الأوراق المالية وهيئة الأوراق المالية في عمان بقيمة دفترية 1,244,147 دينار كما تم استثناء قيمة الأرض في منطقة إربد التنموية والبالغة 1,251,800 دينار من مجموع الموجودات غير المتداولة بسبب عدم تثبيت تسجيل ملكية هذه الممتلكات بإسم بورصة عمان لدى دائرة الأراضي والمساحة حسب الأصول حتى تاريخ تقرير اللجنة في 8 تشرين الثاني 2016، حيث أن ملكية الأرض والمباني المقام عليها بالكامل تعود لهيئة الأوراق المالية ولكن تم الاعتراف بملكية %28 من الأرض والمبنى بسجلات البورصة بموجب قرار مجلس مفوضي هيئة الأوراق المالية رقم (50/2001) بتاريخ 15 أيار 2001 حيث أن الشركة قامت بتمويل هذه النسبة.

بتاريخ 27 آب 2017 تقدمت شركة بورصة عمان بطلب إلى هيئة الأوراق المالية لتسجيل حصتها البالغة %28 من الأرض والمبنى بإسم شركة بورصة عمان، حيث قرر مجلس الوزراء في جلسته المنعقدة بتاريخ 26 تشرين الثاني 2017 الموافقة على تسجيل حصة الشركة في مبنى هيئة الأوراق المالية البالغة %28 هذا ولم تستكمل اجراءات تثبيت نقل الملكية حتى تاريخ إعداد القوائم المالية.

فيما يتعلق بملكية الأرض الواقعة في منطقة إربد التنموية فقد تم تسجيل هذه الأرض في سجلات البورصة بموجب عقود الشراء الموقعة من شركة تطوير الشمال والتي تم دفع كامل قيمتها البالغة 1,251,800 دينار، وقد قامت شركة تطوير الشمال بنقل ملكية الأرض بإسم شركة بورصة عمان بتاريخ 16 تشرين الثاني 2021.

إيضاح 2- أسس الإعداد

تم إعداد هذه القوائم المالية المرفقة وفقاً للمعايير الدولية للتقرير المالي المعتمدة في المملكة الأردنية الهاشمية والمعايير والإصدارات الأخرى.

تعرض القوائم المالية بالدينار الأردني الذي يمثل عملة النشاط للشركة وتدرج جميع المبالغ في القوائم المالية بالدينار الأردني.

إن إعداد القوائم المالية وفقاً للمعايير الدولية للتقرير المالي يتطلب استخدام بعض التقديرات المحاسبية المهمة، كما يتطلب من إدارة الشركة ممارسة الأحكام في تطبيق السياسات المحاسبية للشركة، وسيتم الإفصاح عن الأحكام والتقديرات الهامة المتبعة في إعداد القوائم المالية ضمن فقرة مستقلة أدناه.

إيضاح 3- التقديرات والإفتراسات المحاسبية الهامة

يتطلب إعداد القوائم المالية وفقاً للمبادئ والسياسات المحاسبية المطبقة، استخدام أحكام وتقديرات وافتراسات تؤثر في قيم الإيرادات والمصروفات والموجودات والالتزامات والإيضاحات المرفقة بجانب الإفصاح عن الالتزامات الطارئة. إن عدم التيقن بخصوص هذه الافتراضات والتقديرات قد يؤدي لنتائج تتطلب تعديلاً جوهرياً على القيم الدفترية للموجودات والالتزامات التي قد تتأثر في الفترات المستقبلية.

فيما يلي الإفتراسات والتقديرات الأساسية المتعلقة بالمستقبل والمصادر الرئيسية الأخرى لعدم التأكد كما في تاريخ قائمة المركز المالي والتي تشكل مخاطر جوهرية قد تؤدي إلى تعديلات جوهرية في القيم الدفترية للموجودات والالتزامات خلال الفترة المالية التالية. هذا وتعتمد الشركة في افتراضاتها وتقديراتها على معايير متاحة لها عند إعداد القوائم المالية وهذه الافتراضات والتقديرات حول التطورات المستقبلية قد تتغير نتيجة تغيرات السوق والظروف الخارجة عن سيطرة الشركة ومثل هذه التغيرات على الإفتراسات يتم إيضاحها عند حدوثها.

شركة بورصة عمان

(شركة مساهمة عامة محدودة)

إيضاحات حول القوائم المالية

للسنة المالية المنتهية في 31 كانون الأول 2022

أ- أساس الإستمرارية

ليس لدى إدارة الشركة أي شك يذكر حول قدرة الشركة على الاستمرار، وعليه فقد تم إعداد القوائم المالية على أساس الإستمرارية.

ب- العمر المقدر للممتلكات والمعدات

يتم استهلاك تكلفة الممتلكات والآلات والمعدات على مدة الخدمة المتوقعة التي تم تقديرها بناءً على الاستخدام المتوقع والتقدم لكل منها بالإضافة إلى التقدم التقني واعتبارات القيمة المستردة للأصل. إن إدارة الشركة لم تقدر أية قيمة متبقية للأصول على اعتبار أنها غير جوهرية.

ج- مخصص الخسائر الائتمانية

يتم تحديد مخصص الخسائر الائتمانية بالرجوع إلى مجموعة من العناصر للتأكد أن الذمم المدينة غير مبالغ فيها نتيجة احتمال عدم تحصيلها، بما في ذلك جودة وأعمار الذمم المدينة والتقييم الائتماني المستمر لأوضاع العملاء المالية والضمانات المطلوبة من العملاء في ظروف معينة.

د- قياس القيمة العادلة

القيمة العادلة هي القيمة التي يتوقع استلامها عند بيع أحد الموجودات، أو دفعها لتحويل أي من الالتزامات ضمن معاملات منتظمة بين المتعاملين بالسوق في تاريخ القياس في ظل ظروف السوق السائدة بغض النظر إن كان ذلك السعر ملحوظاً بصورة مباشرة أو مقدر باستعمال أسلوب تقييم آخر. يستند قياس القيمة العادلة إلى الافتراض بأن بيع الموجودات أو الالتزامات سيتم إما:

- من خلال الأسواق الرئيسية للموجودات أو الإلتزامات، أو
- من خلال الأسواق الأكثر منفعة للموجودات أو الإلتزامات في ظل غياب الأسواق الرئيسية.

يجب أن تكون الأسواق الرئيسية أو الأكثر منفعة متاحة أمام الشركة للوصول إليها.

يتم قياس القيمة العادلة باستعمال الافتراضات التي يستخدمها المشاركون في السوق عند تسعير الموجودات أو الإلتزامات على افتراض أن المشاركين في السوق يعملون بما يحقق أفضل منافع اقتصادية لهم. يأخذ قياس القيمة العادلة للأصول غير المالية في الحسبان قدرة المشاركين في السوق على توفير منافع اقتصادية باستخدام الأصول فيما يحقق أفضل منفعة منها أو بيعها إلى مشترك آخر من المشاركين في السوق لاستخدامه فيما يحقق أفضل منفعة منه.

تستخدم الشركة أساليب تقييم تتناسب مع الظروف والأحوال القائمة وتتوافر لها بيانات كافية لقياس القيمة العادلة واستخدام أكبر للمعطيات الملحوظة ذات العلاقة وتقليص استخدام المعطيات غير الملحوظة إلى أكبر حد. تصنف كافة الموجودات والمطلوبات التي يتم قياسها بالقيمة العادلة أو الإفصاح عنها في القوائم

شركة بورصة عمان

(شركة مساهمة عامة محدودة)

إيضاحات حول القوائم المالية

للسنة المالية المنتهية في 31 كانون الأول 2022

المالية ضمن التسلسل الهرمي لمستويات القيمة العادلة المذكورة ادناه وعلى اساس مدخلات المستوى الأدنى الهامة لقياس القيمة العادلة ككل:

- المستوى الأول: الأسعار المتداولة في سوق نشط لموجودات او مطلوبات مماثلة.
- المستوى الثاني: طرق قياس تعتبر مدخلات المستوى الأدنى(الهامة لقياس القيمة العادلة) قابلة للملاحظة بصورة مباشرة او غير مباشرة.
- المستوى الثالث: طرق قياس تعتبر مدخلات المستوى الأدنى - الهامة لقياس القيمة العادلة - غير قابلة للملاحظة.

يتم تقييم قياس القيمة العادلة للموجودات المالية المتاحة للبيع، والقياس غير المتكرر، مثل الموجودات المحتفظ بها للتوزيع في عملية متوقفة، على أساس دوري.

لغرض الإفصاح عن القيمة العادلة، حددت الشركة فئات الموجودات والخصوم على أساس طبيعة وخصائص ومخاطر الأصل أو الإلتزام ومستوى التسلسل الهرمي للقيمة العادلة كما هو موضح أعلاه.

إيضاح 4- أهم السياسات المحاسبية

جميع السياسات المحاسبية المتبعة في إعداد القوائم المالية هي نفسها المتبعة في إعداد القوائم المالية السنوية كما في 31 كانون الأول 2021م.

الأدوات المالية

التصنيف والقياس

يعتمد تصنيف الموجودات المالية على نموذج الأعمال الخاص بالشركة لإدارة موجوداتها المالية والشروط التعاقدية للتدفقات النقدية. تقوم الشركة بتصنيف موجوداتها المالية كما يلي:

- الموجودات المالية المقاسة بالتكلفة المطفأة.
- الموجودات المالية المقاسة بالقيمة العادلة من خلال الأرباح أو الخسائر.
- الموجودات المالية المقاسة بالقيمة العادلة من خلال الدخل الشامل الآخر.

يتم إثبات مكاسب أو خسائر الموجودات المقاسة بالقيمة العادلة إما من خلال قائمة الأرباح أو الخسائر أو من خلال قائمة الدخل الشامل الآخر، إن القروض والذمم المدينة التجارية المحتفظ بها لتحويل التدفقات النقدية التعاقدية ومن المتوقع أن تنتج عنها تدفقات نقدية تمثل سداد أصل المبلغ والعمولة فقط. يتم قياسها بالتكلفة المطفأة.

القياس الأولي

تقاس الموجودات المالية، في الأصل، بالقيمة العادلة لها، زائداً تكاليف المعاملات كما في حالة الموجودات المالية غير المدرجة بالقيمة العادلة من خلال قائمة الأرباح أو الخسائر. إن تكاليف المعاملات الخاصة بالموجودات المالية المدرجة بالقيمة العادلة من خلال الأرباح أو الخسائر يتم إثباتها بالقيمة العادلة من خلال قائمة الربح أو الخسارة والدخل الشامل الآخر.

يتم إعتبار الموجودات المالية التي تتضمن مشتقات مدرجة، بالكامل عند تحديد ما إذا كانت تدفقاتها النقدية تفي بمتطلبات كونها تمثل سداد أصل المبلغ والعمولة فقط.

القياس اللاحق

أدوات الدين

تقوم الشركة بإثبات ثلاث فئات تصنيف للقياس اللاحق لأدوات الدين الخاصة بها.

• التكلفة المطفأة

إن الموجودات المالية المقنتاة لتحصيل التدفقات النقدية التعاقدية، والتي تمثل فيها تلك التدفقات النقدية سداد أصل المبلغ والعائد فقط، يتم قياسها بالتكلفة المطفأة. ويتم إثبات الربح أو الخسارة الناتجة عن الاستثمار في أدوات الدين والتي يتم قياسها لاحقاً بالتكلفة المطفأة ولا تشكل جزءاً من أداة تغطية المخاطر في قائمة الأرباح أو الخسائر، وذلك عند التوقف عن إثبات الأصل أو انخفاض قيمته. يتم إدراج دخل العائد من هذه الموجودات المالية ضمن إيرادات التمويل باستخدام طريقة معدل العائد الدوري الفعلي.

• القيمة العادلة من خلال الدخل الشامل الاخر

إن الموجودات المالية المقنتاة لتحصيل التدفقات النقدية التعاقدية وبيع الموجودات المالية، والتي تمثل فيها التدفقات النقدية للموجودات سداد أصل المبلغ والعمولة فقط، يتم قياسها بالقيمة العادلة من خلال الدخل الشامل الآخر. ويتم إثبات التغيرات في القيمة الدفترية من خلال الدخل الشامل الآخر، فيما عدا إثبات أرباح أو خسائر الانخفاض في القيمة، وإيرادات العمولة وأرباح وخسائر الصرف الأجنبي، والتي يتم إثباتها في قائمة الأرباح أو الخسائر. وعند التوقف عن إثبات الأصل المالي، فإن الأرباح أو الخسائر التراكمية المثبتة سابقاً ضمن الدخل الشامل الآخر، يعاد تصنيفها من حقوق الملكية إلى قائمة الأرباح أو الخسائر، ويتم إثباتها ضمن الأرباح/(الخسائر) الأخرى. كما يتم إدراج دخل العمولة من هذه الموجودات المالية ضمن إيرادات التمويل باستخدام طريقة معدل العمولة الفعلي. ويتم إظهار أرباح وخسائر الصرف الأجنبي ضمن الإيرادات/المصاريف الأخرى.

• القيمة العادلة من خلال قائمة الأرباح أو الخسائر

إن الموجودات المالية التي لا تفي بمعايير إثباتها لاحقاً بالتكلفة المطفأة أو قياسها بالقيمة العادلة من خلال الدخل الشامل الآخر، يتم قياسها بالقيمة العادلة من خلال قائمة الأرباح أو الخسائر. كما أن الأرباح والخسائر الناتجة عن الاستثمار في أدوات الدين والتي يتم قياسها لاحقاً بالقيمة العادلة من خلال قائمة الأرباح أو الخسائر ولا تشكل جزءاً من أداة تغطية المخاطر، يتم إثباتها وإظهارها بالصافي في قائمة الأرباح أو الخسائر في الفترة التي تنشأ فيها.

ممتلكات ومعدات

أ- الإثبات والقياس

تظهر الممتلكات والمعدات بالتكلفة مطروحاً منها الاستهلاك المتراكم وأية خسائر متراكمة للانخفاض بالقيمة، إن وجدت. تتضمن تكلفة اقتناء الموجودات كافة التكاليف المتعلقة بشكل مباشر بمعاملة الاقتناء. تشمل تكلفة الموجودات التي يتم تصنيعها على، تكلفة المواد والعمالة المباشرة وعلى كافة التكاليف المباشرة التي تجعل الموجودات جاهزة للغرض المعدة له، كما يضاف أيضاً تكلفة فك وتركيب ونقل الموجودات وتكلفة تهيئة الموقع الذي سوف توضع فيه بالإضافة إلى تكاليف الاقتراض المخصصة للأصول المؤهلة للرسملة.

تتم رسملة البرمجيات المشتراة التي تمثل جزءاً لا يتجزأ من وظائف الأجهزة ذات الصلة أيضاً كجزء من تلك الأجهزة. إذا كان جزء كبير من أحد مكونات الأصل الموجود ضمن الممتلكات، والمعدات له عمر إنتاجي مختلف عن ذلك الأصل فيتم اعتباره كعنصر مستقل من الممتلكات، الآلات والمعدات.

يتم الاعتراف بأية إيرادات أو خسائر يتم تكبدها نتيجة استبعاد أي بند من الممتلكات والآلات والمعدات في الربح أو الخسارة والدخل الشامل الآخر. يتم رسملة تكلفة استبدال أي جزء من بنود الممتلكات، والمعدات وأية نفقات لاحقة أخرى على القيمة الدفترية عندما يترتب عليها زيادة في المنافع الإنتاجية المستقبلية إلى الشركة، وأن تكون تكلفتها قابلة للقياس بشكل موثوق. ويتم شطب القيمة الدفترية للأصل الذي تم استبداله. يتم إثبات مصاريف الصيانة اليومية للممتلكات، الآلات والمعدات في قائمة الربح أو الخسارة.

ب- النفقات الرأسمالية اللاحقة

يتم إثبات تكلفة استبدال جزء من بند من بنود الممتلكات، والمعدات وأية نفقات رأسمالية لاحقة أخرى في القيمة الدفترية للبند إذا كان:

- من المحتمل أن المنافع الاقتصادية المستقبلية سوف تتدفق إلى الشركة من ذلك الجزء المضاف، المصروف أو النفقة.

- وأن تكون تكلفتها قابلة للقياس بشكل موثوق. يتم شطب القيمة الدفترية للموجود الذي تم استبداله.

شركة بورصة عمان

(شركة مساهمة عامة محدودة)

إيضاحات حول القوائم المالية

للسنة المالية المنتهية في 31 كانون الأول 2022

ت- الاستهلاك

يتم احتساب الاستهلاك على أساس تكلفة الموجودات مطروحا منها القيمة المتبقية للموجودات بعد انتهاء عمره الإنتاجي (القيمة التخريدية) باستخدام طريقة القسط الثابت على مدار العمر الإنتاجي للموجودات وباستخدام النسب المئوية وعدد السنوات التالية:

- الأراضي	-
- المباني	2.5%
- أجهزة الكمبيوتر	25%
- السيارات	15%
- الات و اجهزة	15%
- اثاث و مفروشات	10%

يتم مراجعة القيم المتبقية (القيمة التخريدية) والأعمار الإنتاجية المتبقية وطرق الإستهلاك في تاريخ إصدار التقرير المالي ويتم التعديل عليها، إن دعت الحاجة.

الموجودات غير الملموسة:

يتم تصنيف الموجودات غير الملموسة على اساس تقدير العمر الزمني لفترة محددة او لفترة غير محددة ويتم اطفاء الموجودات غير الملموسة التي لها عمر زمني محدد خلال العمر ويتم قيد الاطفاء في قائمة الدخل. اما الموجودات غير الملموسة التي عمرها الزمني غير محدد فيتم مراجعة التدني في قيمتها في تاريخ القوائم المالية ويتم تسجيل اي تدني في قيمتها في بيان الدخل ، لا يتم رسملة الموجودات غير الملموسة الناتجة داخليا في الشركة ويتم تسجيلها في بيان الدخل في نفس الفترة.

يتم مراجعة اية مؤشرات على تدني قيمة الموجودات غير الملموسة في تاريخ القوائم المالية كذلك يتم مراجعة تقدير العمر الزمني لتلك الموجودات ويتم اجراء اية تعديلات على الفترات اللاحقة.

يتم اطفاء تلك الموجودات بطريقة القسط الثابت بنسبة 10%.

النقد في الصندوق ولدى البنوك

يتمثل النقد في الصندوق والنقد لدى البنوك في النقد في الصندوق وأرصدة الحسابات الجارية لدى البنوك.

مصرفات إدارية وعمومية

هي تلك المصروفات المتعلقة بالإدارة، والتي لا تتعلق بوظيفة النشاط الرئيسي أو وظيفة البيع والتسويق وتوزع هذه التكاليف بين تكلفة الإيرادات، والمصروفات الإدارية والعمومية، إن لزم الأمر، بطريقة منتظمة.

شركة بورصة عمان

(شركة مساهمة عامة محدودة)

إيضاحات حول القوائم المالية

للسنة المالية المنتهية في 31 كانون الأول 2022

مخصص ضريبة الدخل

تقوم الشركة بأخذ مخصص لضريبة الدخل وفقاً لقانون ضريبة الدخل رقم (34) لسنة 2014، ووفقاً لمعيار المحاسبة الدولي رقم (12) حيث ينص هذا المعيار على تسجيل الضريبة المؤجلة الناتجة عن الفرق ما بين القيمة المحاسبية والضريبة للموجودات والمطلوبات.

تحتسب مصاريف الضرائب المستحقة على أساس الأرباح الخاضعة للضريبة، وتختلف الأرباح الخاضعة للضريبة عن الأرباح المعلنة في القوائم المالية لأن الأرباح المعلنة تشمل إيرادات غير خاضعة للضريبة أو مصاريف غير قابلة للخصم في السنة المالية الحالية وإنما في سنوات لاحقة. أو الخسائر المتراكمة المقبولة ضريبياً أو بنود ليست خاضعة أو مقبولة الخصم لأغراض ضريبية.

الاعتراف بالإيرادات

تعترف الشركة بالإيرادات من العقود مع العملاء بناءً على نموذج من خمس خطوات كما حددها المعيار الدولي للتقارير المالية رقم (15) – الإيرادات من العقود المبرمة مع العملاء وهي كالتالي:

- **الخطوة الأولى:** تحديد العقد أو العقود مع العملاء.
- **الخطوة الثانية:** تحديد التزامات الأداء (الواجبات) في العقد.
- **الخطوة الثالثة:** تحديد سعر الصفقة وفقاً لبنود العقد.
- **الخطوة الرابعة:** تحميل (توزيع) سعر الصفقة على التزامات الأداء في العقد.
- **الخطوة الخامسة:** الاعتراف بالإيرادات عندما تقوم المنشأة بتنفيذ متطلبات الأداء.

وفقاً للمعيار الدولي للتقارير المالية رقم (15) يتم الاعتراف بالإيرادات من قبل المنشأة عند أداء الالتزام، أي عندما تنتقل السيطرة على السلع أو الخدمات المنوطة بأداء التزام معين إلى العميل

وفيما يلي المعايير التي يجب الوفاء بها قبل الاعتراف بالإيراد:

• عقود الخدمات

يتم الاعتراف بالإيراد من عقود الخدمات خلال الفترة التي يتم فيها تقديم الخدمة.

• الربح أو الخسارة الناتجة عن استبعاد الممتلكات والمعدات

يتم إثبات الربح أو الخسارة الناتجة عن استبعاد الممتلكات والمعدات ضمن قائمة الربح أو الخسارة وبالفترة التي تم فيها بيع أي من تلك الموجودات.

شركة بورصة عمان

(شركة مساهمة عامة محدودة)

إيضاحات حول القوائم المالية

للسنة المالية المنتهية في 31 كانون الأول 2022

شركة بورصة عمان

(شركة مساهمة عامة محدودة)

إيضاحات حول القوائم المالية

للسنة المالية المنتهية في 31 كانون الأول 2022

• الإيرادات الأخرى

الإيرادات الأخرى يتم إثباتها بها ضمن قائمة الربح او الخسارة عند توافر شروط تحققها.

• استرداد الخسائر الإئتمانية المتوقعة

يتم إثبات استرداد الخسائر الإئتمانية المتوقعة كإيراد من خلال قائمة الربح أو الخسارة وفي المقابل كتخفيض من مخصص الخسائر الإئتمانية المتوقعة أو عندما يتم الحصول عليها.

الاحتياطي الإجباري

وفقاً للنظام الأساسي للشركة ومتطلبات نظام الشركات، فإنه على الشركة اقتطاع 10% من صافي الربح قبل الضريبة وتحويله إلى احتياطي إجباري. إن هذا الاحتياطي غير متاح للتوزيع على المساهمين .

يحق للهيئة العامة وبعد استنفاد الاحتياطيات الأخرى ان تقرر في اجتماع غير عادي اطفاء خسائرها من المبالغ المتجمعة في حساب الاحتياطي الاجباري على ان يعاد بناؤه حسب القانون .

الاحتياطي الإختياري

وفقاً لقرار مجلس إدارة الشركة، فإن يحق للشركة اقتطاع 20% من صافي الربح قبل الضريبة إلى احتياطي إختياري. إن هذا الاحتياطي متاح للتوزيع للتوزيع على المساهمين.

المخصصات

يتم إثبات المخصصات عند نشوء التزامات على الشركة سواءً كانت هذه الالتزامات قانونية أو استدلالية نتيجة لحدث سابق، وكان من المحتمل أن يلزم الشركة تسوية هذه الالتزامات وإمكانية عمل تقدير موثوق لمبلغ هذه الالتزامات. ويكون المبلغ المعترف به كمخصص هو أفضل تقدير للالتزامات الحالية المطلوب تسويتها في نهاية الفترة التي تغطيها القوائم المالية، مع الأخذ بعين الاعتبار المخاطر وحالة عدم التأكد (الشكوك) التي قد تحيط بهذه الالتزامات.

يتم تسجيل المعاملات بالعملات الأجنبية خلال السنة بالدينار الاردني على أساس أسعار الصرف السائدة بتاريخ هذه المعاملات. ويتم تقييم الموجودات والمطلوبات ذات الطبيعة النقدية والمسجلة بالعملات الأجنبية في نهاية السنة على أساس أسعار الصرف لهذه العملات في ذلك التاريخ. تعالج الفروقات الناتجة عن التغير في أسعار الصرف في قائمة الربح او الخسارة.

يتم تحويل الموجودات والمطلوبات غير الماليه بالعملات الأجنبية التي تقاس بتكلفتها التاريخية باستخدام أسعار الصرف التاريخية وقت حدوث المعاملة. أما الموجودات والمطلوبات غير المالية التي تقاس بالقيمة العادلة فيتم تحويلها باستخدام أسعار الصرف في تاريخ تحديد القيمة العادلة. ويتم معالجة ارباح وخسائر فروقات العملة الناتجة عن تحويل هذه الموجودات والمطلوبات بنفس طريقة معالجة الربح أو الخسارة التي تظهر من التغيرات في القيمة العادلة (أي بالنسبة للبنود التي يتم تحويل أرباح أو خسائر التغيرات في القيمة العادلة لها إلى قائمة الدخل الشامل الآخر أو قائمة الربح او الخسارة فيتم تحويل فروقات الترجمة الخاصة بها إلى قائمة الدخل الشامل الآخر أو قائمة الربح او الخسارة على الترتيب).

شركة بورصة عمان
(شركة مساهمة عامة محدودة)
إيضاحات حول القوائم المالية
للسنة المالية المنتهية في 31 كانون الأول 2022

إيضاح 6 - موجودات غير ملموسة

المجموع	موجودات غير ملموسة اخرى	نظام الافصاح	نظام التداول
2,799,910	34,212	191,160	2,574,538
47,360	-	-	47,360
91,808	43,557	-	48,251
2,939,078	77,769	191,160	2,670,149
(214,062)	(3,421)	(14,337)	(196,304)
(284,178)	(6,250)	(19,116)	(258,812)
(498,240)	(9,671)	(33,453)	(455,116)
2,440,838	68,098	157,707	2,215,033
2,585,848	30,791	176,823	2,378,234

التكلفة

الرصيد في 31 كانون الأول 2021
اضافات السنة
المحول من مشاريع تحت التنفيذ
الرصيد في 31 كانون الأول 2022

الإطفاء المتراكم:

الرصيد في 31 كانون الأول 2021
المحمل على السنة
الرصيد في 31 كانون الأول 2022

صافي القيمة الدفترية:

الرصيد في 31 كانون الأول 2022
الرصيد في 31 كانون الأول 2021

شركة بورصة عمان
(شركة مساهمة عامة محدودة)
إيضاحات حول القوائم المالية
للسنة المالية المنتهية في 31 كانون الأول 2022

إيضاح 5- ممتلكات ومعدات

الإجمالي	أثاث ومفروشات	أجهزة	سيارات	أجهزة كمبيوتر	مباني	أراضي
10,972,836	138,983	300,164	191,953	7,059,070	1,963,365	1,319,302
66,635	-	2,833	30,500	33,302	-	-
74,155	-	11,795	-	62,360	-	-
(2,255,324)	(9,340)	(1,130)	(122,429)	(2,122,425)	-	-
8,858,302	129,643	313,662	100,024	5,032,307	1,963,365	1,319,302
(8,228,516)	(136,614)	(265,055)	(191,952)	(6,636,958)	(997,937)	-
(422,254)	(1,706)	(24,251)	(1,141)	(346,072)	(49,084)	-
2,255,092	9,340	1,130	122,422	2,122,200	-	-
(6,395,678)	(128,980)	(288,176)	(70,671)	(4,860,830)	(1,047,021)	-
2,462,624	663	25,486	29,353	171,477	916,344	1,319,302
2,744,320	2,369	35,109	1	422,112	965,428	1,319,302

التكلفة

الرصيد كما في 31 كانون الأول 2021
اضافات السنة
المحول من مشاريع تحت التنفيذ
استبعادات

الرصيد كما في 31 كانون الأول 2022

الإستهلاك المتراكم

الرصيد كما في 31 كانون الأول 2021
المحمل على السنة
استبعادات

الرصيد كما في 31 كانون الأول 2022

القيمة الدفترية:

كما في 31 كانون الأول 2022
كما في 31 كانون الأول 2021

إن الإيضاحات المرفقة من 1 إلى 24 تعتبر جزءاً لا يتجزأ من هذه القوائم المالية

شركة بورصة عمان
(شركة مساهمة عامة محدودة)
إيضاحات حول القوائم المالية
للسنة المالية المنتهية في 31 كانون الأول 2022

2021	2022
670,341	653,241
-	(42,805)
-	(21,484)
(17,100)	-
653,241	588,952

فيما يلي حركة مخصص الخسائر الائتمانية المتوقعة:
الرصيد في بداية السنة
المحول الى مخصص إيرادات مستحقة
المردود من مخصص الخسائر الائتمانية المتوقعة
المستخدم خلال السنة

إيضاح 9- مصروفات مدفوعة مقدماً وأرصدة مدينه أخرى

2021	2022
92,263	155,420
44,544	42,805
30,051	30,051
1,504	4,753
168,362	233,029
-	(42,805)
168,362	190,224

مصروفات مدفوعة مقدماً
إيرادات مستحقة
تأمينات مستردة
أخرى
مجموع
(يطرح) : مخصص إيرادات مستحقة

إيضاح 10- نقد في الصندوق ولدى البنوك

2021	2022
1,100	10,722
129,632	91,358
3,578,690	3,137,782
3,709,422	3,239,862

نقد في الصندوق
نقد لدى البنوك التجارية
نقد لدى البنك المركزي

شركة بورصة عمان
(شركة مساهمة عامة محدودة)
إيضاحات حول القوائم المالية
للسنة المالية المنتهية في 31 كانون الأول 2022

إيضاح 7- مشاريع تحت التنفيذ

المجموع	دفعات لشراء نظام تداول	دفعات لشراء ممتلكات ومعدات	عطاءات تحت التنفيذ
781,561	495,369	8,027	278,165
253,502	-	4,858	248,644
(686,529)	(495,369)	-	(191,160)
(97,941)	-	-	(97,941)
250,593	-	12,885	237,708
250,593	-	12,885	237,708
311,079	-	-	311,079
(74,155)	-	-	(74,155)
(91,808)	-	-	(91,808)
-	-	(12,885)	12,885
395,709	-	-	395,709

2021
الرصيد في 31 كانون الاول 2020
دفعات خلال السنة
المحول الى موجودات غير ملموسة
المحول الى ممتلكات ومعدات
الرصيد في 31 كانون الأول 2021

2022
الرصيد في 31 كانون الأول 2021
دفعات خلال السنة
المحول الى ممتلكات ومعدات
المحول الى موجودات غير ملموسة
المحول من دفعات لشراء ممتلكات
الى مشاريع تحت التنفيذ
الرصيد في 31 كانون الأول 2022

إيضاح 8- ذمم مدينة

2021	2022
338,500	307,000
243,241	230,647
53,005	51,219
9,300	8,903
39,075	47,786
683,121	645,555
(653,241)	(588,952)
29,880	56,603

غرامات
شركات
وسطاء
عمولات من الوسطاء
أخرى
مجموع الذمم المدينة
(يطرح): مخصص الخسائر الائتمانية المتوقعة

شركة بورصة عمان
(شركة مساهمة عامة محدودة)
إيضاحات حول القوائم المالية
للسنة المالية المنتهية في 31 كانون الأول 2022

شركة بورصة عمان
(شركة مساهمة عامة محدودة)
إيضاحات حول القوائم المالية
للسنة المالية المنتهية في 31 كانون الأول 2022

إيضاح 11- رأس المال

- يبلغ رأس مال الشركة 6,026,325 دينار أردني مكون من 6,026,325 سهم بقيمة واحد دينار أردني لكل سهم
- قامت شركة بورصة عمان بزيادة رأس مالها خلال عام 2022 ليصبح 6,026,325 دينار أردني بدلا من 4,774,525 من خلال تحويل مبلغ 1,251,800 دينار من احتياطي زيادة رأس المال الى رأس المال وقد استكملت الاجراءات القانونية في 10 تشرين الاول 2022

عدد الاسهم	قيمة السهم	المبلغ
6,026,325	1 دينار/سهم	6,026,325
6,026,325		6,026,325

شركة إدارة الإستثمارات الحكومية

إيضاح 12- احتياطي زيادة رأس المال

يمثل هذا الإحتياطي صافي القيمة الدفترية للأرض والمبنى المقام عليها مبنى مؤسسات سوق راس المال حيث إنه لم يتم تحويل الملكية القانونية باسم البورصة حتى تاريخ اعداد القوائم المالية، حيث أنه سيتم رسملة هذا الإحتياطي عند استكمال اجراءات تحويل الملكية باسم البورصة.
تم خلال عام 2022 تحويل مبلغ 1,251,800 دينار من احتياطي زيادة رأس المال الى رأس المال.

إيضاح 13- ذمم التقسيط الدائنة

تتمثل ذمم التقسيط في قيمة شراء برنامج التداول، وتم تقسيط قيمة البرنامج على 10 دفعات متساوية. قيمة كل قسط 232,500 يورو ما يعادل (187,720 دينار أردني) بالإضافة الى ضريبة دخل خدمات مستوردة والمساهمة الوطنية وضريبة المبيعات تدفع على 8 دفعات متساوية قيمة كل دفعة 43,943 دينار اردني، ويترتب على الشركة تكاليف تمويل مؤجلة نتيجة التقسيط مبلغ 353,195 دينار أردني تجزء الأقساط بين متداول وغير متداول كما يلي:

2021	2022
1,389,020	1,164,746
609,803	296,524
1,998,823	1,461,270

الجزء غير المتداول
الجزء المتداول

إيضاح 14- مصروفات مستحقة وأرصدة دائنة أخرى

2021	2022	
476,933	670,684	مصروفات مستحقة
9,414	12,085	ايرادات مقبوضة مقدما
6,223	9,166	اخرى
492,570	691,935	

إيضاح 15- مخصص ضريبة الدخل

أ- تم قبول سنة 2018 ضمن نظام العينات.
ب- تم تقديم كشف التقدير الذاتي عن نتائج اعمال الشركة للعام 2017، 2019، 2020، 2021 لدائرة ضريبة الدخل، ولم تقم الدائرة بمراجعة سجلات الشركة حتى تاريخ اعداد القوائم المالية.

إيضاح 16- الإيرادات

2021	2022	
2,034,324	1,994,541	عمولات تداول
540,574	522,000	رسوم الإدراج
213,067	228,391	بدل شاشات تداول و استعلام
84,007	88,448	بدل تقديم معلومات
29,500	29,500	رسوم الإشتراك
2,901,472	2,862,880	

إيضاح 17- رواتب واجور وملحقاتها

2021	2022	
1,124,338	1,204,381	الرواتب و الاجور
156,874	160,894	المساهمة في الضمان الاجتماعي
57,966	55,231	علاج طبي
31,614	33,125	صندوق الادخار
1,370,792	1,453,631	

شركة بورصة عمان
(شركة مساهمة عامة محدودة)
إيضاحات حول القوائم المالية
للسنة المالية المنتهية في 31 كانون الأول 2022

شركة بورصة عمان
(شركة مساهمة عامة محدودة)
إيضاحات حول القوائم المالية
للسنة المالية المنتهية في 31 كانون الأول 2022

إيضاح 18- مصروفات اخرى

صيانة وتطوير برامج
تجديد رخصة هيئة الاوراق المالية
خدمات مشتركة
بريد وبرق وهاتف وانترنت
مكافأة و تنقلات اعضاء مجلس الادارة
ايجارات
فائدة التزام دفعات نظام التداول
اتعاب مهنية
رسوم واشتراكات
حراسة
كهرباء ومياه
نظافة
قرطاسية و مطبوعات و صحف
محروقات
تأمين
تدريب
ضيافة
دعاية واعلان
مصاريف بنكية
أخرى

2021	2022
274,880	393,325
200,000	200,000
169,404	157,423
101,775	77,986
58,995	67,180
-	56,326
-	55,677
15,196	42,744
35,554	36,509
21,255	31,714
36,988	27,864
18,039	20,880
5,434	17,515
8,724	11,885
10,574	11,260
9,167	7,439
2,669	4,689
2,380	1,039
528	694
15,817	12,917
987,379	1,235,066

إيضاح 19- إيرادات اخرى

هبات و تبرعات
ارباح بيع ممتلكات و معدات
المردود من مخصص الخسارة الائتمانية المتوقعة
المردود من مخصص التزامات قانونية
ايرادات اخرى

2021	2022
-	196,186
-	31,068
-	21,484
117,643	-
13,057	5,016
130,700	253,754

إيضاح 20- نصيب السهم من صافي دخل السنة

تم احتساب ربحية السهم من صافي خسارة السنة بقسمة صافي خسارة السنة على المتوسط المرجح لعدد الأسهم القائمة خلال السنة، بلغ عدد الأسهم القائمة عدد 6,026,325 مليون سهم كما في 31 كانون الاول 2022م. (4,774,525 مليون سهم: 31 كانون الاول 2021م)

إيضاح 21- الأدوات المالية - إدارة المخاطر

القيمة العادلة:

هي القيمة التي يمكن فيها مبادلة أصل أو تسوية التزام بين أطراف متطلعه وراغبة في المعاملات على أسس تجارية. كما يتم تصنيف الأدوات المالية للشركة وفقاً لطريقة التكلفة التاريخية، ويمكن أن تنشأ فروقات بين القيم الدفترية وتقديرات القيم العادلة. تعتقد الإدارة أن القيم العادلة للموجودات والمطلوبات المالية للشركة لا تختلف جوهرياً عن قيمها الدفترية.

مخاطر الائتمان:

تمثل مخاطر الائتمان عدم مقدرة طرف ما على الوفاء بالتزاماته، مما يؤدي إلى تكبد الطرف الآخر خسارة مالية. ليس لدى الشركة تركيز جوهري لمخاطر الائتمان. يتم مراجعة ذمم العملاء المدينة باستمرار كما يتم تحليل أعمار تلك الذمم وتكوين المخصصات اللازمة لمقابلة أية ذمم مشكوك في تحصيلها، ويتم إظهار رصيد الذمم المدينة بعد خصم خسائر الائتمان. تحتفظ الشركة بالأموال النقدية لدى بنوك محلية ذات تصنيف ائتماني جيد.

مخاطر العملات:

هي المخاطر الناجمة عن تغير قيمة الأدوات المالية نتيجة للتقلبات في أسعار صرف العملات الأجنبية. إن معاملات الشركة هي في الغالب بالدينار الأردني واليورو والدولار الأمريكي. ان المعاملات باليورو جوهريه ولا تقوم الشركة بادارة مخاطرالتغير في سعر الصرف والدينار الأردني مرتبط بشكل فعال مع الدولار الأمريكي، فإن مخاطر الصرف أيضاً تدار بشكل فعال.

مخاطر السيولة:

مخاطر السيولة هي مخاطر مواجهة منشأة ما صعوبة في الحصول على الأموال لمقابلة ارتباطاتها المتعلقة بالأدوات المالية. قد تنشأ مخاطر السيولة من عدم القدرة على بيع أصل مالي بسرعة بمبلغ يقارب قيمته العادلة. تدير الشركة مخاطر السيولة من خلال الاحتفاظ باحتياطيات كافية، والمراقبة المستمرة للتدفقات النقدية وموازنة استحقاقات الأصول والإلتزامات المالية.

فهرس محتوى المبادرة العالمية لإعداد التقارير

قامت بورصة عمان بإعداد تقرير الاستدامة وفقاً لمعايير المبادرة العالمية للتقارير عن الفترة (2022/1/1) - (2022/12/31)، ويشير فهرس محتوى المبادرة العالمية لإعداد التقارير أدناه إلى إفصاحات التقرير ومكان وجود المعلومات في هذا التقرير.

رقم الصفحة	الإفصاحات	معياري GRI	
الإفصاحات العامة			
المنظمة وممارساتها الخاصة بتقديم التقارير			
4 ، 15	2-1 التفاصيل التنظيمية	الإفصاحات العامة GRI2: 2021	
37	2-2 الشركات المتضمنة في تقرير الاستدامة		
16 ، 37 ، 70 ، 125	2-3 الفترة المشمولة بالتقرير، والتكرار، ونقطة الاتصال		
لا يوجد إعادة صياغة على المعلومات	2-4 إعادة صياغة المعلومات		
لم يتم التأكيد على تقرير الاستدامة من قبل أي جهة خارجية	2-5 التدقيق الخارجي		
الأنشطة والعمال			
39-40 ، 64 ، 68	2-6 الأنشطة وسلسلة القيمة وعلاقات الشركة الأخرى		
22 ، 46-47	2-7 الموظفون		
لا يوجد	2-8 عمال غير موظفين		
الحوكمة			
17 ، 28	2-9 هيكل الحوكمة وتكوينه		
29 ، 42	2-10 ترشيح وإختيار أعلى هيئة إدارة		
10 ، 15	2-11 رئيس أعلى هيئة إدارة		
6-9 ، 38 ، 42	2-12 دور أعلى هيئة إدارة في الإشراف على إدارة التأثيرات		
42	2-13 تفويض المسؤولية لإدارة التأثيرات		
6-9 ، 37	2-14 دور أعلى هيئة إدارة في إعداد تقارير الاستدامة		
28 ، 43	2-15 تضارب المصالح		
43	2-16 التواصل حول المخاوف الحرجة		
45 ، 48-49	2-17 المعرفة الجماعية لأعلى هيئة إدارة		

شركة بورصة عمان
(شركة مساهمة عامة محدودة)
إيضاحات حول القوائم المالية
للسنة المالية المنتهية في 31 كانون الأول 2022

إيضاح 22- قضايا

قضايا تظهر فيها الشركة مدعى عليها

هناك قضايا مقامة على الشركة بقيمة 927,300 دينار أردني كما في 31 كانون الاول 2022 (1,230,067 دينار اردني كما في 31 كانون الاول 2021) وحسب رأي المستشار القانوني للشركة فانه يوجد لدى الشركة دفعو قوية لاثبات عدم مسؤوليتها و بالتالي وحسب رأي المستشار القانوني للشركة فانه لن يترتب اية التزامات مالية نتيجة هذه القضايا.

قضايا تظهر فيها الشركة مدعية

هناك قضايا مقامة من الشركة على الغير بقيمة 567,421 دينار أردني كما في 31 كانون الاول 2022 (578,086 دينار أردني لعام 2021) حيث قامت الشركة بتكوين مخصص تدني كاف.

إيضاح 23- أرقام المقارنة

* قامت الشركة بتعديل ارقام سنة المقارنة كما في 31 كانون الاول 2021 وذلك لاثبات ضريبة الدخل المستحقة وغير المستحقة (ضريبة الخدمة المستوردة) على الاصول غير الملموسة - برنامج التداول في القوائم المالية واعادة تصنيف البرامج المحاسبية من ممتلكات ومعدات الى موجودات غير ملموسة.

- ان الاثر المالي لهذا التعديل على قائمة المركز المالي كما في 31 كانون الاول 2021 كما يلي:

31 كانون الاول 2021

قبل التعديل	الاثر المالي	بعد التعديل	
2,366,968	432,942	2,799,910	الموجودات غير الملموسة - التكلفة
(177,413)	(36,649)	(214,062)	الموجودات غير الملموسة - الالغاء المتراكم
2,189,555	396,293	2,585,848	الموجودات غير الملموسة - الصافي
11,007,048	(34,212)	10,972,836	ممتلكات ومعدات - التكلفة
(8,231,937)	3,421	(228,5168,)	ممتلكات ومعدات - الاستهلاك المتراكم
2,775,111	(30,791)	2,744,320	ممتلكات ومعدات الصافي
1,148,563	240,457	1,389,020	ذمم التقسيط - الجزء غير المتداول
451,530	158,273	609,803	ذمم التقسيط - الجزء المتداول
(734,311)	(33,228)	(767,539)	الخصائر المتراكمة

إيضاح 24- إعتما القوائم المالية

تم إعتما هذه القوائم المالية من قبل مجلس الإدارة بتاريخ 23 شباط 2023.

رقم الصفحة	الإفصاحات	معياري GRI
الموضوعات الجوهرية		
المنظمة وممارساتها الخاصة بتقديم التقارير		
41	3-1 عملية تحديد الموضوعات الجوهرية	الموضوعات الجوهرية GRI3: 2021
41	3-2 قائمة الموضوعات الجوهرية	
التوظيف		
47-46	3-3 إدارة الأمر الجوهري	3-3 إدارة المواضيع الجوهرية
46	401-1 تعيين الموظفين الجدد ومعدل ترك الموظفين للعمل	التوظيف 2016: GRI 401
47	401-2 الحوافز المقدمة للموظفين بدوام كامل ولا تقدم للموظفين بدوام جزئي	
47	401-3 إجازة رعاية الطفل	
التدريب والتعليم		
47	3-3 إدارة الأمر الجوهري	3-3 إدارة المواضيع الجوهرية
47	404-1 متوسط ساعات التدريب في السنة لكل موظف	التدريب والتعليم GRI 404: 2016
47	404-2 برامج تحسين مهارات الموظفين	
100%	404-3 النسبة المئوية للموظفين الذين يخضعون لمراجعات دورية للأداء والتطوير الوظيفي	
التنوع وتكافؤ الفرص		
48-46	3-3 إدارة الأمر الجوهري	3-3 إدارة المواضيع الجوهرية
48, 47	405-1 تنوع هيئة الإدارة والموظفين	التنوع تكافؤ الفرص GRI 405: 2016
	405-2 نسبة الراتب الأساسي والأجور بين النساء والرجال	
	الراتب الأساسي للرجال والنساء متساوياً (1:1)	

رقم الصفحة	الإفصاحات	معياري GRI
17	2-18 تقييم أداء أعلى هيئة إدارة	
24	2-19 سياسات الأجور	
24	2-20 عملية تحديد الأجور	
24	2-21 نسبة إجمالي الأجور السنوية	
الاستراتيجية والسياسات والممارسات		
24	2-22 بيان حول استراتيجية التنمية المستدامة	
44-43	2-23 الالتزامات الخاصة بالسياسة	
46 - 42	2-24 تضمين التزامات السياسة	
49 , 43	2-25 عمليات معالجة التأثيرات السلبية	
43	2-26 آليات طلب المشورة وإظهار المخاوف	
	2-27 الامتثال للقوانين واللوائح	
59	2-28 عضوية الجمعيات أو الاتحادات المهنية	
إشراك أصحاب المصلحة		
39-38	2-29 منهج إشراك أصحاب المصلحة	
	2-30 اتفاقيات المفاوضة الجماعية	

رقم الصفحة	الإفصاحات	معياري GRI
		خصوصية العميل
44	3-3 إدارة الأمر الجوهري	3-3 إدارة المواضيع الجوهريّة
لا يوجد أي شكاوي حول خصوصية العميل	418-1 خصوصية العميل	خصوصية العميل GRI 418 :2016

الملحق الإحصائي

جدول رقم (2)

أحجام التداول في السوق الثانوية

(بالدينار)

الفترة	الأسهم*	السندات	التحويلات المستثناة من التداول	سوق الأوراق المالية غير المدرجة	المجموع
2004	3,793,251,050	6,031,856	113,991,076	-	3,913,273,982
2005	16,871,051,948	3,135,705	940,846,140	-	17,815,033,793
2006	14,209,870,592	1,868,010	835,949,861	-	15,047,688,463
2007	12,348,101,910	3,799,874	790,977,039	-	13,142,878,823
2008	20,318,014,547	605,819	618,062,011	-	20,936,682,377
2009	9,665,312,327	2,529,800	218,015,354	-	9,885,857,482
2010	6,689,987,155	140,175	142,316,104	-	6,832,443,434
2011	2,850,252,628	555,039	321,638,265	-	3,172,445,932
2012	1,978,813,878	0	43,254,773	-	2,022,068,651
2013	3,027,255,187	2,039,728	109,144,025	-	3,138,438,940
2014	2,263,404,594	20,000	83,913,516	-	2,347,338,110
2015	3,417,079,026	850,800	87,007,625	-	3,504,937,451
2016	2,329,466,130	0	820,662,939	9,403,229	3,159,532,298
2017	2,926,233,590	1,853,800	136,368,579	24,837,123	3,089,293,092
2018	2,319,325,982	3,194,400	187,592,439	29,628,591	2,539,741,412
2019	1,585,437,494	885,200	136,552,001	44,543,698	1,767,418,393
2020	1,048,824,687	258,400	982,299,956	39,894,147	2,071,277,190
2021	1,963,596,535	1,529,001	394,713,281	65,618,978	2,425,457,794
2022	1,903,706,606	22,130,691	272,303,269	85,037,780	2,283,178,345

* حجم التداول يشمل حقوق الاكتتاب اعتباراً من عام 2006

جدول رقم (1)

المؤشرات الاحصائية الرئيسية لنشاط بورصة عمان

2022	2021	2020	2019	2018	
170	172	179	191	195	عدد الشركات المدرجة
18,003.8	15,495.7	12,907.8	14,914.8	16,122.7	القيمة السوقية (مليون دينار)
1,903.7	1,963.6	1,048.8	1,585.4	2,319.3	حجم التداول (مليون دينار)
7.7	7.9	4.9	6.4	9.3	المعدل اليومي لحجم التداول (مليون دينار)
1,155.7	1,538.2	1,142.7	1,247.2	1,245.9	عدد الأسهم المتداولة (مليون)
737.9	818.3	421.0	503.0	511.8	عدد العقود المنفذة (بالالف)
248	247	213	249	250	عدد أيام التداول
18.6	24.2	17.3	18.2	18.8	معدل دوران السهم (%)
2501.6	2118.6	1657.2	1815.2	1908.8	الرقم القياسي لأسعار الأسهم المرجح بالأسهم الحرة ASE 100 (نقطة)
1345.3	1074.4	806.5	891.0	926.4	الرقم القياسي لأسعار الأسهم المرجح بالأسهم الحرة ASE 20 (نقطة)
1430.2	1074.4	-	-	-	مؤشر العائد الكلي ASETR (نقطة)
4730.4	4005.3	3049.6	3513.8	3797.1	الرقم القياسي لأسعار الأسهم المرجح بالقيمة السوقية (نقطة)
0.31	1.13	2.58	8.85	31.9	عدد السندات المتداولة (بالالف)
22.1	1.5	0.3	0.9	3.2	قيمة السندات المتداولة (مليون دينار)
7.1	11.2	10.0	11.4	17.9	نسبة القيمة السوقية إلى العائد (مرة)**
1.1	1.1	0.9	1.1	1.1	نسبة القيمة السوقية إلى القيمة الدفترية (مرة)**
4.6	5.4	1.8	5.7	5.0	نسبة الأرباح الموزعة إلى القيمة السوقية (%)*
48.1	48.1	51.1	51.6	51.7	نسبة مساهمة غير الأردنيين في القيمة السوقية (%)
274.2	220.2	96.8	528.7	1,231.8	شراء غير الأردنيين (مليون دينار)
342.2	281.1	164.4	414.6	747.3	بيع غير الأردنيين (مليون دينار)
(68.0)	(60.9)	(67.5)	114.1	484.5	صافي استثمار غير الأردنيين (مليون دينار)
56.0	49.9	41.5	49.7	56.7	القيمة السوقية إلى الناتج المحلي (%)

* احتسبت النسبة المالية لعام 2022 بالاعتماد على القيمة السوقية لعام 2022 وتوزيعات الأرباح للشركات لعام 2021

** احتسبت النسب المالية لعام 2022 بالاعتماد على القيمة السوقية لعام 2022 والبيانات المالية للشركات لعام 2022

جدول رقم (4)

أحجام التداول القطاعية في بورصة عمان*

(بالدينار)

الفترة	المالي	الخدمات	الصناعة	المجموع
2004	2,403,764,844	379,944,408	1,009,541,799	3,793,251,050
2005	13,200,688,924	1,195,920,637	2,474,442,386	16,871,051,948
2006	11,570,201,564	942,189,854	1,697,479,173	14,209,870,592
2007	8,779,234,370	1,657,992,661	1,910,874,879	12,348,101,910
2008	9,638,936,814	5,422,241,866	5,256,835,871	20,318,014,551
2009	6,363,773,746	2,030,846,061	1,270,692,520	9,665,312,327
2010	4,174,112,697	1,744,663,490	771,210,968	6,689,987,155
2011	1,757,351,376	576,006,319	516,894,934	2,850,252,629
2012	1,189,542,872	403,893,684	385,377,323	1,978,813,879
2013	2,221,449,153	408,120,453	397,685,580	3,027,255,186
2014	1,510,846,421	373,463,671	379,094,502	2,263,404,594
2015	2,347,790,662	723,462,452	345,825,912	3,417,079,026
2016	1,202,107,859	423,639,322	703,718,949	2,329,466,130
2017	1,895,458,140	375,025,623	655,749,827	2,926,233,591
2018	1,113,491,923	226,981,140	978,852,913	2,319,325,977
2019	1,039,445,249	256,672,969	289,319,276	1,585,437,494
2020	656,068,083	210,440,494	182,316,111	1,048,824,687
2021	984,895,285	484,169,882	494,531,367	1,963,596,535
2022	832,740,484	624,951,995	446,014,127	1,903,706,606

* تشمل البيانات حقوق الاكتتاب منذ عام 2006

جدول رقم (3)

أحجام تداول سوق الأسهم في بورصة عمان*

الفترة	حجم التداول (دينار)	نسبة التغير (%)	عدد الأسهم	نسبة التغير (%)	عدد العقود (عقد)	نسبة التغير (%)
2004	3,793,251,050	104.5	1,338,703,981	32.7	1,178,163	49.9
2005	16,871,051,948	344.8	2,581,744,423	92.9	2,392,509	103.1
2006	14,209,870,592	(15.8)	4,104,285,135	59.0	3,442,558	43.9
2007	12,348,101,910	(13.1)	4,479,369,609	9.1	3,457,915	0.4
2008	20,318,014,547	64.5	5,442,267,689	21.5	3,780,934	9.3
2009	9,665,310,642	(52.4)	6,022,471,335	10.7	2,964,610	(21.6)
2010	6,689,987,155	(30.8)	6,988,858,431	16.0	1,880,219	(36.6)
2011	2,850,252,628	(57.4)	4,072,337,760	(41.7)	1,318,278	(29.9)
2012	1,978,813,878	(30.6)	2,384,058,415	(41.5)	975,016	(26.0)
2013	3,027,255,186	53.0	2,705,796,950	13.5	1,074,438	10.2
2014	2,263,404,594	(25.2)	2,321,802,789	(14.2)	955,987	(11.0)
2015	3,417,079,026	51.0	2,585,816,584	11.4	898,982	(6.0)
2016	2,329,466,130	(31.8)	1,836,711,983	(29.0)	786,156	(12.6)
2017	2,926,233,590	25.6	1,716,744,042	(6.5)	717,494	(8.7)
2018	2,319,325,977	(20.7)	1,245,881,900	(27.4)	511,754	(28.7)
2019	1,585,437,494	(31.6)	1,247,178,788	0.1	503,011	(1.7)
2020	1,048,824,687	(33.8)	1,142,747,158	(8.4)	421,025	(16.3)
2021	1,963,596,535	87.2	1,538,207,312	34.6	818,334	94.4
2022	1,903,706,606	-3.1	1,155,652,113	-24.9	737,918	-9.8

* تشمل البيانات حقوق الاكتتاب اعتباراً من عام 2006

جدول رقم (6)
الشركات العشر الأكبر من حيث القيمة السوقية
لعام 2022

اسم الشركة	القيمة السوقية (مليون دينار)	النسبة إلى المجموع الكلي (%)
البنك العربي	3,127.104	17.4
مناجم الفوسفات الاردنية	2,945.250	16.4
البوتاس العربية	2,930.276	16.3
بنك الاسكان للتجارة والتمويل	1,149.750	6.4
البنك الإسلامي الأردني	776.000	4.3
بنك المال الأردني	641.811	3.6
مصفاة البترول الأردنية /جوبترول	535.000	3.0
الاتصالات الأردنية	440.625	2.5
بنك الاردن	432.000	2.4
بنك الإتحاد	312.000	1.7
المجموع	13,289.8	73.9

جدول رقم (5)
الشركات العشر الأكبر من حيث حجم التداول وعدد الأسهم المتداولة
للعام 2022

عدد الأسهم			حجم التداول		
النسبة إلى السوق (%)	عدد الأسهم المتداولة	اسم الشركة	النسبة إلى السوق (%)	حجم التداول (دينار)	اسم الشركة
8.1	93,330,023	انجاز للتنمية والمشاريع المتعددة	16.8	320,554,627	مناجم الفوسفات الاردنية
5.6	64,833,394	الكهرباء الاردنية	15.3	291,778,910	مصفاة البترول الأردنية /جوبترول
4.7	54,696,783	مصفاة البترول الأردنية /جوبترول	10.7	204,435,362	البنك العربي
4.2	48,305,508	التجمعات لخدمات التغذية والاسكان	5.6	107,277,965	الكهرباء الاردنية
3.8	44,306,920	الأولى للتأمين	4.9	92,353,933	الاتصالات الأردنية
3.7	42,498,450	البنك العربي	4.1	78,904,001	بنك المال الأردني
3.7	42,364,604	الاتصالات الأردنية	3.5	66,148,640	انجاز للتنمية والمشاريع المتعددة
3.1	36,166,308	الاتحاد للاستثمارات المالية	2.8	52,906,334	الاتحاد لتطوير الاراضي
2.8	32,235,953	بنك المال الأردني	2.2	42,521,149	الأردنية لتجهيز وتسويق الدواجن ومنتجاتها
2.8	32,219,174	الاتحاد لتطوير الاراضي	1.9	36,707,289	بنك القاهرة عمان
42.5	490,957,117	المجموع	68.0	1,293,588,210	المجموع

جدول رقم (8)

الرقم القياسي لأسعار الأسهم المرجح بالقيمة السوقية
(إغلاق كانون أول 1991 = 1000)

الفترة	بنوك	تأمين	خدمات	صناعة	عام	التغير (%)
2004	7,230.9	3,726.9	1,874.4	2,526.9	4,245.6	62.4
2005	16,892.0	7,382.4	3,332.5	2,903.4	8,191.5	92.9
2006	10,704.7	4,156.3	2,286.6	2,507.6	5,518.1	(32.6)
2007	13,886.7	4,900.4	2,740.3	4,565.5	7,519.3	36.3
2008	11,380.1	3,821.3	1,865.6	4,560.1	6,243.1	(17.0)
2009	9,368.0	3,943.6	1,700.6	4,563.2	5,520.1	(11.6)
2010	8,848.3	2,103.5	1,506.4	4,841.7	5,318.0	(3.7)
2011	7,542.3	1,703.7	1,302.1	4,427.4	4,648.4	(12.6)
2012	7,297.4	1,251.0	1,240.4	4,606.4	4,593.9	(1.2)
2013	8,035.2	1,214.1	1,255.1	3,210.4	4,336.7	(5.6)
2014	8,373.0	1,337.7	1,211.2	2,691.3	4,237.6	(2.3)
2015	8,463.7	1,369.6	1,141.0	2,731.2	4,229.9	(0.2)
2016	8,444.5	1,385.4	954.5	2,648.7	4,069.7	(3.8)
2017	8,335.2	1,261.2	933.7	2,615.8	4,009.4	(1.5)
2018	8,246.0	1,376.5	796.8	2,311.4	3,797.1	(5.3)
2019	7,095.6	1,282.5	735.7	2,613.2	3,513.8	(7.5)
2020	5,410.6	1,309.2	704.2	2,818.0	3,049.6	(13.2)
2021	6,566.4	1,328.3	782.4	4,700.5	4,005.3	31.3
2022	6,753.7	1,331.7	852.1	6,882.1	4,730.4	18.1

جدول رقم (7)

أحجام التداول في سوق السندات

الفترة	قيمة السندات المتداولة (دينار)	نسبة التغير (%)	عدد السندات المتداولة (سند)	نسبة التغير (%)
2004	6,031,856	(47.0)	10,355	(85.7)
2005	3,135,705	(48.0)	3,354	(67.6)
2006	1,868,010	(40.4)	1,225	(63.5)
2007	3,799,874	103.4	1,580	29.0
2008	605,819	(84.1)	417	(73.6)
2009	2,529,800	317.6	761	82.5
2010	140,075	(94.5)	140	(81.6)
2011	555,039	296.2	600	328.6
2012	0	-	0	-
2013	2,039,728	-	2,058	-
2014	20,000	(99.0)	20	(99.0)
2015	850,800	4,154.0	12	(40.0)
2016	0	-	0	-
2017	1,853,800	-	15,706	-
2018	3,194,400	72.3	31,944	103.4
2019	885,200	(72.3)	8,852	(72.3)
2020	258,400	(70.8)	2,584	(70.8)
2021	1,529,001	491.7	1,130	(56.3)
2022	22,130,691	1,347.4	312	(72.4)

جدول رقم (9)

الأرقام القياسية لأسعار الأسهم المرجحة بالقيمة السوقية للأسهم الحرة

2022	2021	2020	2019	2018	2017	2016	2015	2014	2013	
4,130.9	3,894.8	3,153.7	3,648.3	4,047.8	4,368.0	4,376.0	4,249.7	4,286.5	3,888.8	البنوك
1,843.6	1,929.0	1,989.0	1,997.4	2,158.8	1,953.1	2,073.4	2,064.6	1,976.3	1,793.2	التأمين
1,179.1	1,363.2	1,338.8	1,342.8	1,273.3	1,470.5	1,573.3	1,695.5	1,835.8	1,944.2	الخدمات المالية المتنوعة
1,488.1	1,679.8	1,491.4	1,464.2	1,318.1	1,676.8	1,948.6	2,194.4	2,072.3	2,026.2	العقارات
2,692.2	2,604.5	2,171.7	2,450.0	2,652.7	2,881.5	2,933.2	2,906.2	2,920.9	2,703.9	القطاع المالي
1,124.8	750.5	787.1	912.6	858.8	876.0	814.1	966.6	975.5	962.7	الخدمات الصحية
2,579.9	2,549.1	2,282.6	2,165.4	2,851.7	3,234.4	3,513.0	4,012.3	4,052.7	3,586.5	الخدمات التعليمية
794.0	797.2	812.4	981.1	1,110.3	985.0	992.7	1,040.5	1,257.6	1,218.5	الفنادق والسياحة
271.9	294.7	256.6	286.3	292.0	356.5	344.3	404.0	487.2	451.9	النقل
626.2	603.8	465.5	433.2	426.3	621.2	659.1	1,161.4	1,161.4	1,356.7	التكنولوجيا والاتصالات
50.2	50.1	50.1	52.3	61.1	98.1	170.1	189.7	419.5	607.7	الإعلام
6,873.6	4,199.6	3,303.5	3,995.2	3,131.9	3,826.5	4,940.8	4,803.1	4,677.5	4,140.7	الطاقة والمنافع
808.4	953.5	1,035.9	1,116.5	1,320.8	1,367.1	1,097.1	1,027.0	1,080.6	909.8	الخدمات التجارية
1,740.8	1,327.4	1,148.0	1,293.0	1,279.8	1,449.7	1,604.7	1,726.7	1,794.8	1,664.8	قطاع الخدمات
945.5	1,069.6	960.1	853.6	795.3	1,318.9	1,539.2	1,731.4	2,236.8	1,341.3	الأدوية والصناعات الطبية
1,599.5	1,794.8	1,516.3	1,199.4	1,206.2	1,329.5	1,544.1	1,646.8	2,065.5	1,786.4	الصناعات الكيماوية
57.3	57.3	57.3	57.3	63.4	65.7	77.0	73.2	94.7	122.8	صناعات الورق والكرتون
5,540.8	5,540.8	5,540.8	5,540.8	5,038.7	5,827.7	4,841.5	3,251.0	3,062.3	2,118.4	الطباعة والتغليف
1,512.7	1,896.5	1,746.7	1,589.9	1,315.7	1,380.1	1,537.3	1,605.1	1,349.9	1,161.5	الأغذية والمشروبات
7,424.1	14,003.8	25,391.6	18,118.2	19,161.3	23,817.1	18,499.4	10,935.4	7,732.0	9,363.8	التبغ والسجائر
6,068.3	3,588.9	1,585.4	1,446.6	1,360.3	1,460.5	1,502.1	1,782.5	1,960.1	2,247.2	الصناعات الاستخراجية والتعدينية
564.3	666.8	463.3	455.5	744.3	917.6	946.3	1,538.3	2,044.1	2,233.6	الصناعات الهندسية والإنشائية
885.8	1,145.1	1,069.3	952.6	973.7	1,083.0	1,188.9	1,348.6	1,847.7	1,921.2	الصناعات الكهربائية
1,260.2	1,289.6	1,330.9	1,497.7	1,708.3	1,787.0	2,212.3	1,927.9	1,828.9	1,953.4	صناعات الملابس والجلود والنسيج
1,162.4	1,162.4	1,162.4	1,162.4	1,162.4	1,162.4	1,162.4	1,162.4	1,096.8	993.7	الصناعات الزجاجية والخزفية
5,292.3	3,665.9	2,119.7	1,857.0	1,882.7	2,229.5	2,093.0	1,848.8	1,852.0	1,964.9	قطاع الصناعة
2,501.6	2,118.6	1,657.2	1,815.2	1,908.8	2,126.8	2,170.3	2,136.3	2,165.5	2,065.8	الرقم القياسي العام ASE100 (إغلاق 1999=1000)
18.1	27.8	(8.7)	(4.9)	(10.2)	(2.0)	1.6	(1.3)	4.8	5.5	التغير (%)
1,345.3	1,074.4	806.5	891.0	926.4	1,033.2	1,062.2	1,011.7	1,000.0	-	الرقم القياسي ASE20 (إغلاق 2014=1000)
25.2	33.2	(9.5)	(3.8)	(10.3)	(2.7)	5.0	1.2	-	-	التغير (%)
1,430.2	1,074.4	-	-	-	-	-	-	-	-	مؤشر العائد الكلي ASETR (إغلاق 2021=1074)
33.1	-	-	-	-	-	-	-	-	-	التغير (%)

جدول رقم (11)

أهم المؤشرات المالية للشركات المدرجة في بورصة عمان

الفترة	القيمة السوقية إلى العائد** (مرة)	القيمة السوقية إلى القيمة الدفترية** (مرة)	الأرباح الموزعة إلى القيمة السوقية* (%)	عائد السهم** (دينار)	معدل الدوران (%)
2004	31.108	2.677	1.735	0.233	58.193
2005	44.203	3.206	1.648	0.394	94.068
2006	16.747	2.917	2.321	0.209	101.135
2007	27.986	2.970	1.808	0.227	91.200
2008	18.820	2.177	2.526	0.226	91.546
2009	14.363	1.849	2.829	0.113	91.333
2010	26.345	1.667	2.725	0.116	102.177
2011	22.564	1.458	3.268	0.156	58.167
2012	15.575	1.456	4.591	0.132	33.886
2013	14.742	1.326	4.595	0.145	38.001
2014	15.307	1.315	4.179	0.162	32.814
2015	14.028	1.265	3.631	0.147	37.298
2016	16.550	1.246	4.142	0.122	27.206
2017	19.539	1.226	4.564	0.123	25.742
2018	17.906	1.149	4.961	0.170	18.832
2019	11.364	1.055	5.720	0.158	18.233
2020	9.984	0.850	1.819	0.058	17.347
2021	11.243	1.055	5.436	0.234	24.167
2022	7.131	1.111	4.577	0.443	18.563

* احتسبت النسبة المالية لعام 2022 بالاعتماد على القيمة السوقية لعام 2022 وتوزيعات الأرباح للشركات لعام 2021

** احتسبت النسب المالية لعام 2022 بالاعتماد على القيمة السوقية والأسهم المدرجة والبيانات المالية للشركات لعام 2022

جدول رقم (10)

أهم البيانات المالية للشركات المدرجة في بورصة عمان

الفترة	القيمة السوقية (دينار)	صافي الربح بعد الضرائب (دينار)	القيمة الدفترية (دينار)	الأرباح الموزعة (دينار)	عدد الأسهم المكتتب بها (سهم)
2004	13,033,833,515	568,111,683	5,465,244,867	248,821,536	2,438,184,074
2005	26,667,097,118	1,188,745,976	7,348,705,691	443,537,476	3,016,035,799
2006	21,078,237,222	954,625,862	10,095,259,717	506,413,639	4,560,732,408
2007	29,214,202,327	1,224,369,157	11,654,623,917	609,409,310	5,393,462,524
2008	25,406,265,528	1,470,900,200	12,836,940,914	616,480,402	6,394,576,312
2009	22,526,919,428	750,132,245	13,626,874,513	576,881,469	6,725,549,375
2010	21,858,181,603	811,847,384	13,712,244,862	588,922,976	7,006,444,161
2011	19,272,757,327	1,086,936,096	13,547,990,002	842,732,877	6,951,136,015
2012	19,141,521,210	1,057,613,228	13,857,956,338	793,691,224	7,073,722,684
2013	18,233,491,417	1,034,857,807	13,989,040,661	711,757,101	7,152,011,974
2014	18,082,617,433	1,141,419,590	14,315,045,512	645,770,640	7,031,507,446
2015	17,984,673,970	976,933,314	13,944,425,719	708,030,488	6,652,344,377
2016	17,339,384,851	829,157,424	14,029,235,284	755,840,798	6,785,356,398
2017	16,962,550,802	810,841,488	14,131,620,739	769,712,669	6,614,445,693
2018	16,122,694,186	1,158,459,855	14,092,262,021	802,420,487	6,807,553,750
2019	14,914,795,135	1,084,546,244	14,289,993,961	220,208,311	6,846,569,617
2020	12,907,808,317	371,604,028	14,027,356,833	454,691,527	6,437,976,922
2021	15,495,675,682	1,321,331,165	14,735,966,390	808,688,474	6,299,322,642
2022	18,003,759,112	2,447,743,625	16,246,793,244	NA	6,165,028,349

جدول رقم (13)

التحويلات المستثناة من التداول التي تمت من خلال
مركز إيداع الأوراق المالية*

(بالدينار)

المجموع العام	حقوق الاكتتاب	السندات	الأسهم			الفترة
			التحويلات الأخرى	التحويلات العائلية	التحويلات الإرثية	
113,991,076	0	0	30,931,340	25,533,911	57,525,825	2004
940,846,140	0	1,370,669	131,218,442	139,662,634	668,594,395	2005
835,949,861	3,206	41,200	439,915,359	158,518,697	237,471,399	2006
790,977,039	3,136	10,000	675,475,100	43,267,214	72,221,589	2007
618,062,011	12,166	10,000	481,416,119	47,383,502	89,240,224	2008
218,015,354	5,000	0	87,468,441	37,868,144	92,673,770	2009
142,316,104	437	250,000	87,724,772	17,311,643	37,029,252	2010
321,638,265	57,932	277,500	255,900,109	24,745,312	40,657,412	2011
43,254,773	17	0	6,036,694	7,125,840	30,092,222	2012
109,144,025	0	250,000	50,531,830	14,401,245	43,960,950	2013
83,913,516	0	0	9,893,774	35,011,245	39,008,496	2014
87,007,625	0	1,500,000	5,611,649	17,577,487	62,318,489	2015
820,662,939	0	0	732,489,128	21,036,563	67,137,248	2016
136,368,579	211	123,700	30,596,225	40,950,806	64,697,636	2017
187,592,439	0	120,000	41,455,019	21,969,500	124,047,920	2018
136,552,001	0	3,107,400	40,951,959	35,520,904	56,971,738	2019
982,299,956	0	0	843,142,078	50,110,348	89,047,530	2020
394,713,281	92	912,000	254,291,228	35,999,868	103,510,093	2021
272,303,269	0	232,000	178,229,611	21,879,604	71,962,054	2022

* المصدر مركز إيداع الأوراق المالية

جدول رقم (12)

نسبة مساهمة غير الأردنيين في رؤوس أموال الشركات
المساهمة العامة المدرجة قطاعياً (%)*

الفترة	المالي	الخدمات	الصناعة	كافة القطاعات
2003	46.275	24.285	30.098	38.844
2004	47.441	25.593	36.791	41.264
2005	49.770	26.185	38.088	45.043
2006	47.733	36.553	43.709	45.531
2007	50.733	36.152	51.881	48.947
2008	52.102	33.811	53.347	49.247
2009	51.883	32.337	53.137	48.883
2010	51.996	32.963	54.739	49.562
2011	53.762	35.014	56.937	51.326
2012	54.273	34.609	57.275	51.743
2013	54.900	30.483	52.327	49.890
2014	54.577	28.115	50.783	48.843
2015	55.245	28.340	50.801	49.538
2016	55.748	22.377	51.392	49.612
2017	53.773	19.693	52.669	48.132
2018	56.494	18.311	61.355	51.717
2019	55.956	18.961	61.368	51.632
2020	52.965	19.346	64.873	51.118
2021	51.984	21.134	53.906	48.122
2022	51.842	20.569	53.829	48.107

* نسبة مساهمة غير الأردنيين إلى القيمة السوقية للشركات

جدول رقم (14)

حركة تداول المستثمرين غير الأردنيين

(بالدينار)

صافي الاستثمار	البيع					الشراء					الفترة
	المجموع	افراد		شركات		المجموع	افراد		شركات		
		أجانب	عرب	أجانب	عرب		أجانب	عرب	أجانب	عرب	
81,889,623	199,195,647	5,308,783	104,273,740	46,410,824	43,202,300	281,085,270	4,516,117	62,412,531	150,317,116	63,839,506	2003
68,956,603	311,379,947	11,306,508	156,913,851	68,659,710	74,499,878	380,336,550	24,763,147	139,329,866	39,328,128	176,915,409	2004
413,033,593	1,739,246,534	67,796,463	823,333,746	298,803,382	549,312,943	2,152,280,127	98,290,136	900,270,665	592,963,463	560,755,863	2005
180,608,979	1,814,482,147	92,555,599	1,145,366,561	169,235,477	407,324,510	1,995,091,127	83,117,249	1,083,052,841	257,711,265	571,209,771	2006
466,256,050	2,359,041,344	83,156,062	1,022,855,495	278,689,795	974,339,991	2,825,297,394	64,261,615	647,825,707	341,512,125	1,771,697,946	2007
309,815,180	3,910,020,354	81,433,501	1,768,425,543	798,476,867	1,261,684,443	4,219,835,534	60,472,901	1,694,115,142	925,927,152	1,539,320,339	2008
(3,776,965)	2,139,209,490	33,744,365	1,269,748,601	216,074,170	619,642,353	2,135,432,525	33,958,484	1,322,548,019	205,135,911	573,790,111	2009
(14,597,870)	1,051,190,924	16,598,988	493,703,976	115,033,239	425,854,720	1,036,593,054	20,202,934	398,179,505	215,244,378	402,966,237	2010
78,616,333	477,177,035	26,338,889	229,082,132	115,456,190	106,299,824	555,793,367	12,448,087	220,051,398	178,633,783	144,660,100	2011
37,650,390	285,297,250	11,678,112	151,533,378	47,774,188	74,311,572	322,947,640	6,644,231	112,101,538	88,572,774	115,629,097	2012
146,860,199	792,633,933	18,591,718	159,260,855	80,857,758	533,923,602	939,494,132	6,756,015	206,837,120	114,248,362	611,652,635	2013
(22,153,558)	384,847,326	22,958,686	184,241,306	114,084,585	63,562,749	362,693,768	3,759,281	184,992,267	96,808,298	77,133,921	2014
10,583,935	971,119,336	11,205,690	385,682,585	86,377,170	487,853,891	981,703,270	2,500,861	370,773,871	84,934,469	523,494,070	2015
237,078,954	429,392,059	13,286,468	195,238,968	111,984,445	108,882,178	666,471,013	2,901,266	199,366,519	143,264,049	320,939,178	2016
(334,290,210)	1,329,238,618	4,728,515	159,975,531	146,894,034	1,017,640,538	994,948,408	4,262,277	278,372,446	352,029,584	360,284,101	2017
484,539,463	747,269,584	17,331,658	92,429,260	552,848,143	84,660,523	1,231,809,047	11,589,094	83,028,039	1,005,799,822	131,392,092	2018
114,085,865	414,631,033	7,929,454	107,273,805	112,947,393	186,480,382	528,716,899	6,023,260	72,279,454	170,174,359	280,239,827	2019
(67,539,284)	164,381,238	2,432,700	59,049,850	67,828,394	35,070,294	96,841,954	3,840,821	57,749,023	17,292,202	17,959,908	2020
(60,901,183)	281,118,813	3,890,387	86,948,613	91,244,994	99,034,820	220,217,630	2,472,375	79,476,555	23,285,474	114,983,226	2021
(67,975,716)	342,160,964	4,164,336	115,165,538	74,792,910	148,038,180	274,185,248	4,409,623	91,843,103	35,336,459	142,596,063	2022

جدول رقم (16)
أداء شركات الوساطة لعام 2022

الترتيب	رقم الوسيط	اسم الوسيط	حجم التداول (دينار)	النسبة إلى الحجم الإجمالي	الكمية	عدد الأوامر المنفذة
1	93	مسك للوساطة المالية	341,589,578	8.49%	293,695,391	67,811
2	35	مجموعة العربي للاستثمار	291,654,687	7.25%	78,280,009	26,117
3	67	المال الأردني للاستثمار والوساطة المالية	282,832,691	7.03%	179,953,554	52,727
4	56	أجياد للأوراق المالية	178,537,009	4.44%	96,920,743	83,132
5	75	الاتحاد للوساطة المالية	164,068,861	4.08%	85,769,069	29,262
6	12	التعاون العربي للاستثمارات المالية	150,244,294	3.73%	84,101,230	46,563
7	65	السهم الدولي للاستثمار والوساطة المالية	146,698,796	3.65%	22,728,669	19,349
8	62	دلنا للاستثمارات المالية	139,441,831	3.47%	116,446,522	81,625
9	16	المتحدة للاستثمارات المالية	136,091,389	3.38%	83,342,318	32,229
10	4	المركز المالي الدولي	132,543,870	3.29%	78,241,119	75,453
11	8	التنمية للأوراق المالية	132,170,870	3.29%	51,528,317	40,580
12	70	المجموعة المالية هيرميس/الأردن	126,019,608	3.13%	45,655,266	39,688
13	22	المحفظة الوطنية للأوراق المالية	114,184,030	2.84%	39,642,420	34,608
14	23	الوطنية للخدمات المالية	105,190,343	2.61%	88,122,059	24,570
15	47	الحكمة للخدمات المالية	89,520,030	2.23%	51,885,355	48,786
16	64	سنابل الخير للاستثمارات المالية	86,869,368	2.16%	56,517,650	29,357
17	19	العربية للاستثمارات المالية	83,684,964	2.08%	41,754,155	37,941
18	83	النحوة للخدمات المالية والاستثمار	83,555,024	2.08%	81,747,978	27,875
19	94	بيت الاستثمار العالمي- الأردن	82,658,099	2.05%	87,924,949	19,602
20	48	المغتربين الأردنيين للوساطة المالية	77,576,150	1.93%	93,183,345	79,312
21	5	سبائك للخدمات المالية	76,950,400	1.91%	37,763,222	33,409
22	80	الموارد للوساطة المالية	75,280,100	1.87%	55,907,025	24,561
23	72	النخبة للخدمات المالية	68,390,923	1.70%	58,472,354	37,787
24	38	الأسواق الناشئة للخدمات المالية والاستثمار	63,442,504	1.58%	68,446,249	34,736
25	68	رم للوساطة المالية	62,461,843	1.55%	63,598,576	74,761

جدول رقم (15)
قيمة إصدارات السوق الأولية*

(بالدينار)

الفترة	أسهم	أذونات وسندات خزينة	مؤسسات عامة	أسناد قرض	صكوك إسلامية	المجموع
2004	207,066,837	300,000,000	30,000,000	222,407,500	-	759,474,337
2005	888,825,951	540,000,000	74,000,000	60,600,000	-	1,563,425,951
2006	2,408,835,009	800,000,000	43,000,000	56,450,000	-	3,308,285,009
2007	885,771,902	1,142,500,000	46,000,000	168,700,000	-	2,242,971,902
2008	827,957,704	2,981,200,000	128,000,000	141,750,000	-	4,078,907,704
2009	317,321,922	4,191,000,000	138,500,000	151,750,000	-	4,798,571,922
2010	119,281,271	4,641,300,000	268,500,000	93,768,170	-	5,122,849,441
2011	136,671,251	4,110,900,000	801,380,000	38,000,000	-	5,086,951,251
2012	144,825,273	5,622,500,000	369,000,000	101,200,000	-	6,237,525,273
2013	45,979,161	5,493,395,000	180,000,000	81,500,000	-	5,800,874,161
2014	65,818,338	6,135,000,000	82,500,000	86,725,000	-	6,370,043,338
2015	40,545,362	3,275,000,000	20,000,000	92,500,000	-	3,428,045,362
2016	178,242,008	6,802,177,900	83,000,000	166,000,000	109,000,000	7,338,419,908
2017	82,255,654	3,709,971,000	475,000,000	224,000,000	75,000,000	4,566,226,654
2018	100,947,634	4,506,300,000	0	238,500,000	150,000,000	4,995,747,634
2019	28,903,925	5,298,200,000	0	243,110,000	0	5,570,213,925
2020	443,921	6,167,400,000	0	243,800,000	0	6,411,643,921
2021	81,403,188	5,522,070,000	0	210,280,000	225,000,000	6,038,753,188
*2022	162,857,207	6,530,160,000	200,000,000	192,140,000	0	7,085,157,207

* المصدر هيئة الأوراق المالية

جدول رقم (16)
أداء شركات الوساطة لعام 2022

الترتيب	رقم الوسيط	اسم الوسيط	حجم التداول (دينار)	النسبة إلى الحجم الإجمالي	الكمية	عدد الأوامر المنفذة
50	73	المصرفيون للوساطة و الاستثمارات المالية	8,273,600	0.21%	10,519,248	10,025
51	45	الفارس للاستثمارات المالية	6,522,680	0.16%	6,976,011	3,811
52	85	استثمار للخدمات المالية	5,341,502	0.13%	4,912,660	6,377
53	36	إمكان للخدمات المالية	4,048,572	0.10%	2,859,444	4,635
54	49	العالمية للوساطة والأسواق المالية	1,632,844	0.04%	2,479,941	2,200
55	97	نور المال للوساطة المالية والبورصات الأجنبية	513,681	0.01%	1,025,154	572
56	87	الأردنية السعودية الإماراتية للاستثمارات المالية	141,270	0.00%	169,072	52
المجموع			4,023,003,578	100%	2,608,073,600	1,577,440

جدول رقم (16)
أداء شركات الوساطة لعام 2022

الترتيب	رقم الوسيط	اسم الوسيط	حجم التداول (دينار)	النسبة إلى الحجم الإجمالي	الكمية	عدد الأوامر المنفذة
26	81	البلاد للأوراق المالية والاستثمار	51,460,838	1.28%	43,655,412	43,091
27	92	الياسمين للأوراق المالية والاستثمار	50,776,653	1.26%	32,378,424	43,483
28	86	الأوائل الدولية للأوراق المالية	50,465,240	1.25%	40,296,050	31,682
29	77	الأهلي للوساطة المالية	47,465,020	1.18%	22,444,635	24,055
30	76	العربية السويسرية للاستثمارات المالية	46,911,606	1.17%	44,116,378	23,512
31	58	لبنان والمهجر للأوراق المالية	45,403,953	1.13%	34,937,247	12,969
32	91	أمنية للاستثمارات المالية	44,112,980	1.10%	41,907,001	28,343
33	66	الأمناء للاستثمار وإدارة المحافظ المالية	37,561,532	0.93%	37,050,498	24,545
34	82	تفوق للاستثمارات المالية	33,490,522	0.83%	19,508,390	20,356
35	40	الشركة العربية الأردنية المتحدة للاستثمار والوساطة المالية	30,192,607	0.75%	14,020,847	12,943
36	50	ملتقى التداول	27,880,627	0.69%	29,675,622	19,858
37	78	الادوات المالية للوساطة المالية	26,976,246	0.67%	19,999,600	19,696
38	55	ابداع للاستثمارات المالية	26,286,980	0.65%	23,841,387	18,619
39	14	الأمل للاستثمارات المالية	24,780,038	0.62%	23,294,353	12,238
40	61	الاستشارات المالية الدولية	22,957,154	0.57%	9,584,331	9,493
41	95	الاعتماد المالي الاستثماري للوساطة المالية	21,274,315	0.53%	11,022,383	10,924
42	6	الاستثمارات المالية للأسهم و السندات	19,896,950	0.49%	12,584,857	11,847
43	69	مبادلة للاستثمارات المالية	19,521,246	0.49%	20,027,986	13,437
44	24	الاردن والخليج للاستثمارات المالية	14,453,476	0.36%	17,022,237	22,695
45	7	شيركو للأوراق المالية	14,359,624	0.36%	9,361,396	12,643
46	63	شعاع للتداول والاستثمار	13,934,647	0.35%	10,821,480	9,675
47	41	الشروق للوساطة المالية	13,307,346	0.33%	7,825,595	6,135
48	71	السلام للاستثمارات المالية	12,198,149	0.30%	7,202,705	10,670
49	43	الأولى للاستثمارات المالية	9,204,418	0.23%	4,925,712	5,018

معلومات الاتصال

Tel : 0096265664081

0096265664109

Fax : 0096265664071

هاتف : 0096265664081

0096265664109

فاكس: 0096265664071

Arjan Area - Near Ministry of Interior
212466 P.O. Box
Amman - Jordan - 11121 Zip Code

عرجان - بالقرب من وزارة الداخلية
ص.ب 212466
عمان 11121 الأردن

ASENEWS | ASELIVE

ASENEWS | ASELIVE

ASEofficialJo

ASEofficialJo

ASEofficial.Jo

aseofficial

Amman Stock Exchange

info@ase.com.jo

إخلاء مسؤولية

كافة المعلومات والبيانات الواردة في هذا التقرير مخصصة لأغراض المعرفة فقط، ولا يعتبر أي منها عرض أو توصية للاستثمار في أي من الأوراق المالية المدرجة في البورصة.

وإذ تبذل إدارة البورصة جهودها في أن تكون المعلومات والبيانات الواردة بالتقرير صحيحة وكاملة، إلا أنها تخلي مسؤوليتها عن أي خطأ أو إغفال حدث أو قد يحدث في هذا التقرير.

كما تخلي إدارة البورصة مسؤوليتها عن أي أضرار مباشرة أو غير مباشرة، أو أي مطالبات تنتج أو تنشأ عن استخدام هذا التقرير. وتعتبر جميع المواد الواردة في هذا التقرير بما في ذلك جميع البيانات والمعلومات والمحتوى ملكاً لبورصة عمان.



انطلاقه

على طريق الإنجاز