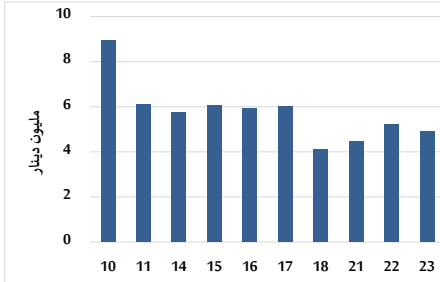


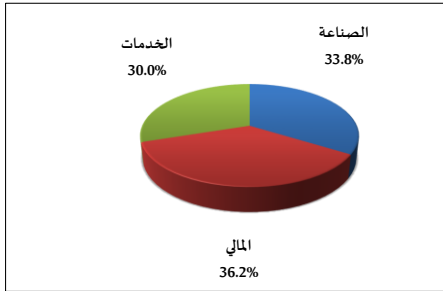
خلاصة البيانات الاحصائية لبورصة عمان

الثلاثاء 2023/5/23

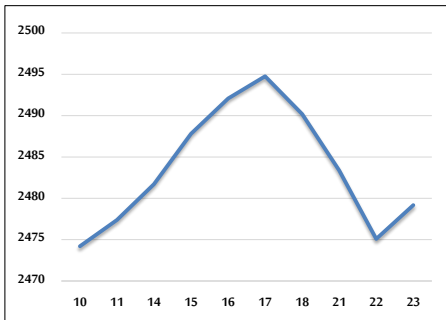
حجم التداول اليومي من 5/10 لغاية 2023/5/23



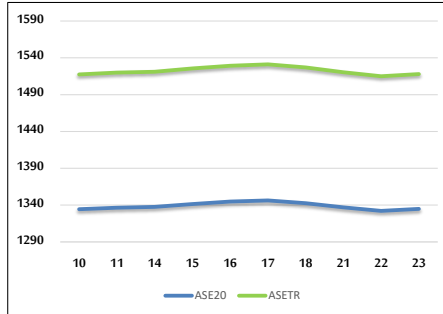
التوزيع القطاعي لحجم التداول ليوم الثلاثاء 2023/5/23



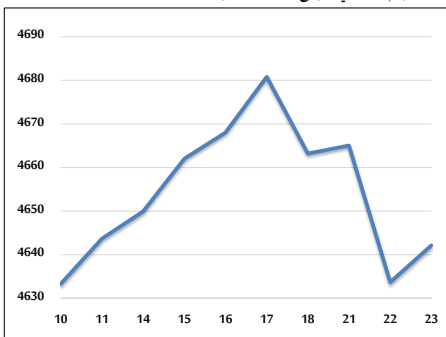
الرقم القياسي العام المرجح بالأسهم الحرة من 5/10 لغاية 2023/5/23



الرقم القياسي المرجح بالأسهم الحرة ASE20 و ASETR من 5/10 لغاية 2023/5/23



الرقم القياسي المرجح بالقيمة السوقية من 5/10 لغاية 2023/5/23



حجم التداول (دينار)

| التغير (%) | التغير      | 2023        | 2022        |                   |
|------------|-------------|-------------|-------------|-------------------|
| -          | -           | 4,887,646   | -           | يومي              |
| -45.81%    | -78,491,449 | 92,833,643  | 171,325,092 | تراكمي (5/23-5/1) |
| 0.49%      | 3,577,409   | 738,348,704 | 734,771,295 | تراكمي (5/23-1/2) |

عدد الأسهم المتداولة

| التغير (%) | التغير     | 2023        | 2022        |                   |
|------------|------------|-------------|-------------|-------------------|
| -          | -          | 5,113,173   | -           | يومي              |
| 2.93%      | 2,425,824  | 85,201,126  | 82,775,302  | تراكمي (5/23-5/1) |
| 12.63%     | 54,939,343 | 489,910,180 | 434,970,837 | تراكمي (5/23-1/2) |

عدد العقود المنفذة

| التغير (%) | التغير | 2023    | 2022    |                   |
|------------|--------|---------|---------|-------------------|
| -          | -      | 3,301   | -       | يومي              |
| -14.05%    | -8,675 | 53,050  | 61,725  | تراكمي (5/23-5/1) |
| 4.40%      | 13,081 | 310,550 | 297,469 | تراكمي (5/23-1/2) |

بعض النسب المالية للبورصة (2023/5/23)

| القطاع        | معدل الدوران (%) | الأرباح الموزعة إلى القيمة السوقية (%) | القيمة السوقية إلى القيمة الدفترية | القيمة السوقية P/E إلى العائد |
|---------------|------------------|--|------------------------------------|-------------------------------|
| القطاع المالي | 0.048            | 5.760                                  | 0.799                              | 9.776                         |
| قطاع الخدمات  | 0.123            | 6.563                                  | 1.339                              | 9.754                         |
| قطاع الصناعة  | 0.237            | 6.427                                  | 1.803                              | 5.174                         |
| جميع القطاعات | 0.084            | 6.376                                  | 1.086                              | 6.928                         |

الرقم القياسي العام لاسعار الاسهم المرجح بالقيمة السوقية للاسهم الحرة (1000=1999)

| القطاع              | التغير      |              | الثلاثاء   | الاثنين    |
|---------------------|-------------|--------------|------------|------------|
|                     | بداية العام | اليوم السابق | 23/05/2023 | 22/05/2023 |
| الرقم القياسي العام | -0.90%      | 0.17%        | 2479.2     | 2475.1     |
| القطاع المالي       | -1.52%      | 0.33%        | 2651.4     | 2642.6     |
| قطاع الخدمات        | -0.89%      | -0.42%       | 1725.2     | 1732.4     |
| قطاع الصناعة        | 0.52%       | 0.39%        | 5319.8     | 5299.3     |

الرقم القياسي لاسعار الاسهم المرجح بالقيمة السوقية للاسهم الحرة ASE20 (1000=2014)

| التغير | الثلاثاء | الاثنين |
|--------|----------|---------|
| -0.78% | 1334.8   | 1332.1  |

مؤشر العائد الكلي ASETR (1074=2021)

| التغير | الثلاثاء | الاثنين |
|--------|----------|---------|
| 6.14%  | 1518.0   | 1515.0  |

الرقم القياسي لاسعار الاسهم المرجح بالقيمة السوقية (1000=1991)

| القطاع              | التغير      |              | الثلاثاء   | الاثنين    |
|---------------------|-------------|--------------|------------|------------|
|                     | بداية العام | اليوم السابق | 23/05/2023 | 22/05/2023 |
| الرقم القياسي العام | -1.87%      | 0.18%        | 4642.1     | 4633.7     |
| قطاع البنوك         | -4.33%      | 0.16%        | 6461.1     | 6450.9     |
| قطاع التأمين        | -1.44%      | 0.93%        | 1312.4     | 1300.4     |
| قطاع الخدمات        | 2.88%       | -0.25%       | 876.6      | 878.8      |
| قطاع الصناعة        | -0.37%      | 0.33%        | 6856.9     | 6834.7     |

الرقم القياسي المرجح بالقيمة السوقية للأسهم الحرة حسب الأسواق (1000=2012)

| السوق        | التغير      |              | الثلاثاء   | الاثنين    |
|--------------|-------------|--------------|------------|------------|
|              | بداية العام | اليوم السابق | 23/05/2023 | 22/05/2023 |
| السوق الأول  | -1.46%      | 0.11%        | 1388.0     | 1386.5     |
| السوق الثاني | 3.45%       | 0.85%        | 815.7      | 808.8      |

القيمة السوقية (دينار)

| التغير | الثلاثاء       | الاثنين        |
|--------|----------------|----------------|
| -1.95% | 17,652,130,919 | 17,621,980,894 |