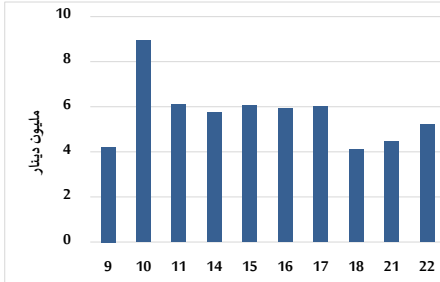
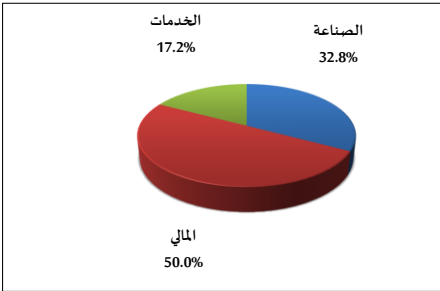


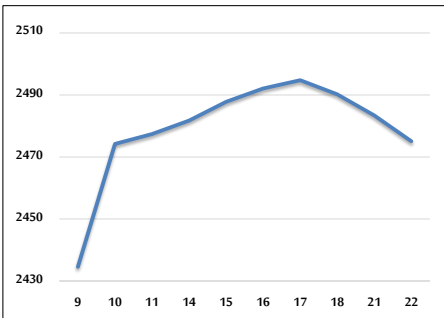
حجم التداول اليومي من 5/9 لغاية 2023/5/22



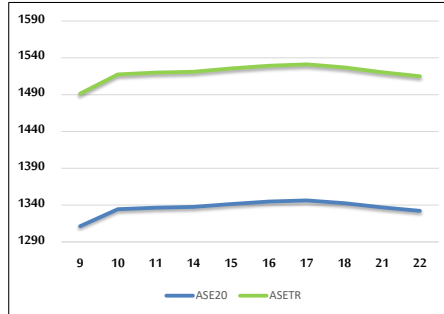
التوزيع القطاعي لحجم التداول ليوم الإثنين 2023/5/22



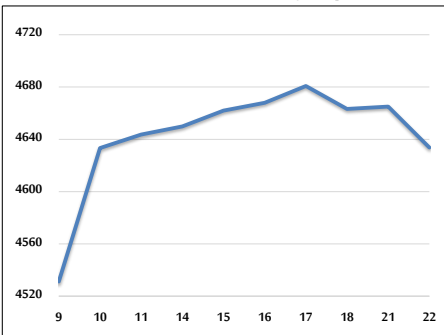
الرقم القياسي العام المرجح بالأشهر الحرة من 5/9 لغاية 2023/5/22



الرقم القياسي المرجح بالأشهر الحرة ASE20 و ASETR من 5/9 لغاية 2023/5/22



الرقم القياسي المرجح بالقيمة السوقية من 5/9 لغاية 2023/5/22



حجم التداول (دينار)

التغير (%)	التغير	2023	2022	
-16.14%	-1,000,312	5,199,144	6,199,456	يومي
-48.67%	-83,379,095	87,945,997	171,325,092	تراكمي (5/22-5/1)
-0.18%	-1,310,237	733,461,058	734,771,295	تراكمي (5/22-1/2)

عدد الأسهم المتداولة

التغير (%)	التغير	2023	2022	
-11.42%	-469,046	3,638,665	4,107,711	يومي
-3.25%	-2,687,349	80,087,953	82,775,302	تراكمي (5/22-5/1)
11.46%	49,826,170	484,797,007	434,970,837	تراكمي (5/22-1/2)

عدد العقود المنفذة

التغير (%)	التغير	2023	2022	
15.93%	413	3,006	2,593	يومي
-19.40%	-11,976	49,749	61,725	تراكمي (5/22-5/1)
3.29%	9,780	307,249	297,469	تراكمي (5/22-1/2)

بعض النسب المالية للبورصة (2023/5/22)

القطاع	معدل الدوران (%)	الأرباح الموزعة إلى القيمة السوقية (%)	القيمة السوقية إلى القيمة الدفترية	القيمة السوقية P/E إلى العائد
القطاع المالي	0.047	5.773	0.798	9.754
قطاع الخدمات	0.051	6.530	1.346	9.803
قطاع الصناعة	0.154	6.452	1.796	5.155
جميع القطاعات	0.060	6.387	1.084	6.915

الرقم القياسي العام لاسعار الاسهم المرجح بالقيمة السوقية للاسهم الحرة (1000=1999)

التغير	الإثنين		الأحد	
	بداية العام	اليوم السابق		
-1.06%	-0.33%	22/05/2023	21/05/2023	الرقم القياسي العام
-1.84%	-0.21%	2642.6	2648.3	القطاع المالي
-0.48%	-0.15%	1732.4	1735.1	قطاع الخدمات
0.13%	-0.84%	5299.3	5343.9	قطاع الصناعة

الرقم القياسي لاسعار الاسهم المرجح بالقيمة السوقية للاسهم الحرة ASE20 (1000=2014)

التغير	الإثنين	الأحد	
-0.98%	-0.35%	1332.1	1336.9

مؤشر العائد الكلي ASETR (1074=2021)

التغير	الإثنين	الأحد	
5.93%	-0.35%	1515.0	1520.4

الرقم القياسي لاسعار الاسهم المرجح بالقيمة السوقية (1000=1991)

التغير	الإثنين		الأحد	
	بداية العام	اليوم السابق		
-2.04%	-0.67%	22/05/2023	21/05/2023	الرقم القياسي العام
-4.48%	-0.50%	6450.9	6483.4	قطاع البنوك
-2.35%	-0.93%	1300.4	1312.6	قطاع التأمين
3.13%	-0.02%	878.8	878.9	قطاع الخدمات
-0.69%	-1.06%	6834.7	6907.7	قطاع الصناعة

الرقم القياسي المرجح بالقيمة السوقية للأسهم الحرة حسب الأسواق (1000=2012)

التغير	الإثنين		الأحد	
	بداية العام	اليوم السابق		
-1.57%	-0.37%	22/05/2023	21/05/2023	السوق الأول
2.58%	0.37%	808.8	805.9	السوق الثاني

القيمة السوقية (دينار)

التغير	الإثنين	الأحد	
-2.12%	-0.63%	17,621,980,894	17,734,227,916