

ISSUE 282 العدد

APRIL 2023 نيسان



النشرة الإخبارية الشهرية
MONTHLY NEWSLETTER

The Profits of Public Shareholding Companies Listed on the ASE for the year 2022 is the Highest Historically

95.2% out of 169 listed companies have provided the ASE with their audited annual financial statements for the period ended 31/12/2022 during the specified period in the Directives of Listing Securities ended on 31/3/2023, through the e- disclosure System XBRL. This high percentage reflects the compliance of listed companies with the laws and regulations, and the compliance of such companies with the principles of transparency and disclosure. The profits after tax attributed to shareholders for the public shareholding companies listed on ASE that provided the stock exchange with its financial statements amounted to JD2421.9 million, compared to JD1305.9 million for the same companies of year 2021, an increase of 85.5%, these profits are unprecedented historically by these companies. The profits before tax amounted to JD3348.6 million for the year 2022, compared to JD1815.3 million for the year 2021, which represents an increase of 84.5%.

At the sectoral level, the profits after tax attributed to shareholders of companies for the Industrial sector amounted to JD1347.5 million for the year 2022 compared to JD576.8 million for the year 2021, which represents an increase of 133.6%. As for Services sector these profits amounted to JD241.9 million for the year 2022, compared to JD117.7 million for the year 2021, an increase of 105.6%. And for the Financial sector the profits showed a value of JD832.6 million for the year 2022 compared to JD611.5 million for the year 2021, an increase of 36.2%. that all listed companies on the ASE should provide their audited annual financial statements within the specified period, according to the Directives for Listing Securities on the ASE. the ASE posts these financial statements on the ASE's website under Circulars and Disclosures/ annualreportswindow.

note that four companies namely, the Arab Assurers Insurance, Winter Valley Tourism Investment, Afaq for Energy and Afaq Holding for Investment & Real Estate Development have failed to provide the ASE with their audited annual financial statements for the period ended on 31/12/2022 during the specified period. Accordingly, the ASE suspended their shares from trading as of Sunday 02/04/2023. The trading in these company's shares will remain suspended until they provide the ASE with the required financial statements.

It will continue suspending the trading in shares of AL Sanabel International For Islamic Investments(Holding) And Transport& Investment Barter Company, for failing to provide the ASE with their previous financial statements, in addition to the annual financial statements for

أرباح الشركات المساهمة العامة المدرجة في بورصة عمان لعام 2022 هي الأعلى تاريخياً

95.2% من الشركات المدرجة في بورصة عمان والبالغ عددها 169 شركة قامت بتزويد البورصة بالبيانات المالية السنوية المدققة عن الفترة المنتهية في 31/12/2022 ضمن المهلة المحددة في تعليمات الإدراج والتي انتهت بتاريخ 31/3/2023 لاستلام البيانات المالية السنوية لعام 2022 من خلال نظام الإفصاح الإلكتروني XBRL، حيث أن هذه النسبة المرتفعة تُظهر مدى التزام الشركات المدرجة بأحكام القوانين والتعليمات النافذة، كما تعكس التزام الشركات الأردنية بمبادئ ومعايير الإفصاح والشفافية بشكل عام. حيث بلغت الأرباح المتحققة بعد الضريبة (العائدة لمساهمي الشركة) للشركات التي قامت بتزويد البورصة ببياناتها المالية السنوية لعام 2022 حوالي 2421.9 مليون دينار مقارنة مع 1305.9 مليون دينار لنفس الشركات لعام 2021، أي بارتفاع نسبته 85.5% وهي أرباح غير مسبوقة تاريخياً تسجلها هذه الشركات، علماً بأن الأرباح قبل الضريبة لهذه الشركات قد بلغت 3348.6 مليون دينار لعام 2022 مقارنة مع 1815.3 مليون دينار لعام 2021، أي بارتفاع نسبته 84.5%.

ومن الناحية القطاعية، فقد بلغت الأرباح بعد الضريبة (العائدة لمساهمي الشركة) لعام 2022 لقطاع الصناعة 1347.5 مليون دينار مقارنة مع 576.8 مليون دينار لعام 2021 بنسبة ارتفاع بلغت 133.6%. أما بالنسبة لقطاع الخدمات فقد بلغت الأرباح 241.9 مليون دينار لعام 2022 مقارنة مع 117.7 مليون دينار لعام 2021 أي بنسبة ارتفاع 105.6%. أما بالنسبة للقطاع المالي فقد بلغت أرباحه 832.6 مليون دينار لعام 2022 مقارنة مع 611.5 مليون دينار لعام 2021 أي بارتفاع نسبته 36.2%.

وأهناً وفقاً لتعليمات إدراج الأوراق المالية في شركة بورصة عمان؛ فإنه يتوجب على جميع الشركات المدرجة تزويد البورصة بالبيانات المالية المدققة من قبل مدقق حساباتها، وذلك خلال المدة المحددة، حيث قامت البورصة بتعميم البيانات المالية من خلال موقعها الإلكتروني ضمن التعميم والإفصاحات (بيانات سنوية).

علماً بأن الشركات التي لم تقم بتزويد البورصة بالبيانات المالية السنوية المدققة عن الفترة المنتهية في 31/12/2022 ضمن المهلة المحددة، هي شركة الضامنون العرب للتأمين وشركة وادي الشتا للاستثمارات السياحية وشركة آفاق للطاقة وشركة آفاق للاستثمار والتطوير العقاري القابضة وعليه، قامت البورصة بإيقاف التداول بأسهم الشركات المشار إليها أعلاه اعتباراً من صباح اليوم الأحد الموافق 02/04/2023، وسيستمر إيقاف لحين قيامها بتزويد البورصة بالبيانات المالية المطلوبة، وذلك استناداً لأحكام المادة (15/ب/6) من تعليمات إدراج الأوراق المالية المعمول بها. وأنه سيستمر إيقاف التداول بأسهم كل من شركة السنايل الدولية للاستثمارات الإسلامية (القابضة) وشركة المقايضة للنقل والاستثمار، وذلك لعدم تزويدهما البورصة بالبيانات المالية عن

the period ended 31/12/2022, noting that the shares of these companies shall continue to be available for trading in the Unlisted Securities Market.

With regard to the companies that were granted a period to comply with listing conditions in the Second Market, Mr. Wathaifi mentioned that two companies namely Arab Union International Insurance Company And International Brokerage & Financial Markets have Failed to provide the ASE with their audited annual financial Statements for the year 2022 within the specified period. Accordingly, the ASE will suspend and delist the shares of Arab Union International Insurance company from the ASE, and shall be allowed for trading at the Over-The-Counter (OTC) Market. Also, the ASE will delist the shares of International Brokerage & Financial Markets, and continue its trading at the Over-The-Counter (OTC) Market, by virtue of the provisions of Article (17/A/5) of the Directives for Listing Securities.

To Enhance the Competitiveness, the ASE Amends the Directives for Listing Securities, and Approves the Rules for Establishing the Investor Relations Unit (IR) as of the Current Year

in light of the ASE's efforts to develop all regulatory and legislative frameworks and apply the latest international standards and practices in the market in order to enhance the investment climate and enhance its competitiveness, the ASE has amended the Directives for listing securities for the year 2018, and approved the rules for establishing an investor relations unit in the listed companies, he indicated that a new item has been added to the provisions of Article (9) of the Directives for listing securities obligating the listed companies included in the **ASE20** index sample to establish a unit or department responsible for investor relations in accordance with the rules set by the ASE, he added that the investor relations play an important and vital role in opening effective channels of communication with financial analysts, investors, media representatives, shareholders and others, and transmitting the information of the market to the company's board of directors and executive management, which leads to consolidating the relationship with current and potential investors and enhancing the attractiveness and competitiveness of these companies, as well as reducing negative rumors that lead to disruption, confusion in the market and fluctuations in prices and trading volumes.

فترات سابقة، إضافة الى البيانات المالية السنوية عن الفترة المنتهية في 2022/12/31، علماً بأنه يجري التداول بأسهمهما من خلال سوق الأوراق المالية غير المدرجة.

وبخصوص الشركات الممنوحة مهلة لتصويب أوضاعها وتحقيق شروط الإدراج في السوق الثاني، قال الوظائف في بأن كلاً من شركة الاتحاد العربي الدولي للتأمين وشركة العالمية للوساطة والأسواق المالية لم تقوما بتزويد البورصة بالبيانات المالية السنوية المدققة لعام 2022، وعليه، سيتم إيقاف التداول وإلغاء ادراج شركة الاتحاد العربي الدولي للتأمين ونقل التداول بأسهمها الى سوق الأوراق المالية غير المدرجة، إضافة إلى إلغاء إدراج أسهم الشركة العالمية للوساطة والأسواق المالية واستمرار السماح بتداول أسهمها في سوق الأوراق المالية غير المدرجة، وذلك استناداً لأحكام المادة (17/أ/5) من تعليمات إدراج الأوراق المالية.

تعزيزاً للتنافسية بورصة عمان تعدل تعليمات الادراج بغرض إنشاء وحدة علاقات المستثمرين في الشركات المدرجة (IR) اعتباراً من العام الحالي

في ضوء جهود البورصة لتطوير كافة الأطر التنظيمية والتشريعية وتطبيق أحدث المعايير والممارسات الدولية في السوق بما يعزز الشفافية والمناخ الاستثماري فيه ويعزز تنافسيته عدلت البورصة تعليمات إدراج الأوراق المالية في شركة بورصة عمان لعام 2018، واعتمدت قواعد إنشاء وحدة علاقات المستثمرين في الشركات المدرجة في البورصة. وأشار بأنه قد تم إضافة بند جديد إلى أحكام المادة (9) من تعليمات إدراج الأوراق المالية يلزم الشركات المدرجة التي تشملها عينة الرقم القياسي **ASE20** بإنشاء وحدة أو دائرة خاصة تكون مسؤولة عن علاقات المستثمرين وفقاً للقواعد التي تحددها البورصة، وذلك لأهمية الدور الذي تلعبه علاقات المستثمرين في فتح قنوات تواصل فعّالة مع ذوي العلاقة من محللين ماليين ومستثمرين وممثلي الاعلام ومساهمين وغيرهم، ونقل المعلومات المتعلقة بالسوق إلى مجلس الإدارة والإدارة التنفيذية العليا في الشركة، الأمر الذي يؤدي إلى توطيد العلاقة مع المستثمرين الحاليين والمحتملين وتعزيز جاذبية وتنافسية هذه الشركات، والحد من الشائعات السلبية التي تؤدي إلى إحداث خلل وإرباك في السوق وتقلبات في أسعار وأحجام التداول.

وأنه تم تحديد متطلبات البورصة بموجب مجموعة من القواعد التي تنظم موضوع إنشاء وحدة علاقات المستثمرين في الشركات المدرجة، حيث ستصبح الشركات المدرجة التي تشملها عينة الرقم القياسي **ASE20** للربع الأول من عام 2023 ملزمة بإنشاء تلك الوحدة خلال عام 2023. أما

the ASE requirements have been determined according to a set of rules regulating establishing an investor relations unit/department in the listed companies, where the listed companies included in the **ASE20** index sample for the first quarter of 2023 will be obligated to establish that unit during the year 2023. as for the companies that are added to the **ASE20** index sample for the second, third and fourth quarters of each year, they are committed to establishing the unit during the year following the year in which they are added to the sample.

It is worth noting that the the ASE will issue an introductory guide for investor relations to raise the awareness and educate the listed companies about the concept of investor relations management, the importance of having such a unit/department in the company, the main tasks and advantages of it.

ASE Rings the Bell to Promote Women's Empowerment on its International Day

In celebration of International Women's Day 2023, more than 123 stock exchanges and central counterparty clearing (**CCP**) houses around the world will support the ninth annual 'Ring the Bell for Gender Equality' (**RTB**) campaign to raise awareness about the role and opportunities for the private sector to advance gender equality and sustainable development.

For the ninth consecutive year, markets in 90 countries are planning to ring opening or closing bells to celebrate International Women's Day 2023 – starting from 2 March 2023 and continuing until the end of the month.

The theme for International Women's Day, observed on 8 March 2023 (**IWD 2023**) is, “**DigitALL: Innovation and technology for gender equality**”. This theme is aligned with the priority theme for the upcoming 67th Session of the Commission on the Status of Women (CSW-67), “**Innovation and technological change, and education in the digital age for achieving gender equality and the empowerment of all women and girls**”.

The Ring the Bell for Gender Equality initiative is coordinated by the International Finance Corporation (**IFC**), Sustainable Stock Exchanges Initiative, UN Global Compact, UN Women and the World Federation of Exchanges.

Exchanges that have participated in the past nine years of ringing the bell for gender equality have made progress by promoting women's access to finance and encouraging women to invest in public markets, developing new products, such as sustainability-linked bonds with gender criteria and gender bonds, signing and adopting the Women's Empowerment Principles

الشركات التي يتم إضافتها لعينة الرقم القياسي **ASE20** للربع الثاني والثالث والرابع من كل عام، فإنها تلتزم بإنشائها خلال العام اللاحق للعام الذي يتم فيه إضافتها إلى العينة.

ومن الجدير بالذكر بأن البورصة بصدد إصدار دليل تعريفي بإدارة علاقات المستثمرين لتوعية و تثقيف الشركات المدرجة بمفهوم إدارة علاقات المستثمرين وأهمية وجود مثل هذه الوحدة/ الدائرة في الشركة وأبرز المهام التي تقوم بها ومزايا وجودها داخل الشركة.

بورصة عمان تقرر الجرس لتعزيز تمكين المرأة في يومها العالمي

نظمت بورصة عمان فعالية قرع جرس بدء جلسة التداول في البورصة والتي تهدف لزيادة الوعي بدور وفرص القطاع الخاص لتعزيز المساواة بين الجنسين ، وذلك بالتعاون مع مؤسسة التمويل الدولية (**IFC**)، وهيئة الأمم المتحدة للمرأة في الأردن (**UN WOMAN JORDAN**) وشبكة الميثاق العالمي للأمم المتحدة في الأردن (**UNGJ**) حيث تُشكل هذه المبادرة حدثاً عالمياً تبنته مجموعة من الجهات العالمية الفاعلة في مجال الأسواق المالية في مختلف دول العالم احتفالاً بيوم المرأة العالمي، لتنضم بورصة عمان إلى أكثر من 123 بورصة وشركات مقاصة (**CCP**) حول العالم احتفلت بهذه المناسبة وللجنة التاسعة على التوالي.

واستضافت بورصة عمان للمشاركة بهذه الاحتفالية كل من وزيرة الاستثمار السيدة خلود السقاف وعدد من المسؤولين والشخصيات العامة وسيدات الأعمال المهتمة بتمكين المرأة والمساواة بين الجنسين وممثلين عن شركات الخدمات المالية والشركات المساهمة العامة ومؤسسات سوق رأس المال.

واستعرض المدير التنفيذي لبورصة عمان مازن الوظائف في جهود البورصة لنشر ثقافة الاستدامة وتحقيق أهداف الأمم المتحدة للاستدامة **SDG UN** مشيراً إلى أن بورصة عمان انضمت إلى الاتفاق العالمي للأمم المتحدة لتمكين المرأة، وذلك من خلال التوقيع على بيان الدعم للمبادئ العالمية المعنية بتمكين المرأة **WEPs** وذلك في إطار سياسة البورصة المتعلقة بالتزامها بمبادئ الاستدامة وإيمانها المطلق في أهمية تمكين المرأة وتعزيز مكانتها في المجتمع وإشراكها في عمليات صنع القرار والمراكز القيادية في المؤسسات، وخلق الفرص المتكافئة بين الجنسين. ودعى الشركات المدرجة في البورصة وجميع الأطراف ذات العلاقة على التوقيع على المبادئ العالمية المعنية بتمكين المرأة (**WEPs**) لتحفيز مشاركة المرأة في الاقتصاد العالمي وتعزيز التنمية المستدامة وتمكين المرأة في مكان العمل والسوق والمجتمع.

(WEPs), which offer guidance to businesses on how to promote gender equality and women's empowerment in the workplace, marketplace and community and promoting gender equality listing criteria and gender data disclosure.

As of February 2023, over 30 exchanges have signed the WEPs, are working to implement them internally and influence listed companies to commit to advancing gender equality and women's empowerment in the workplace, marketplace and community.

In Jordan, the Amman Stock Exchange (ASE), with the International Finance Corporation (IFC), UN Women Jordan, and UN Global Compact Jordan (UNG CJ) jointly held an in-person RTB celebration on Monday, 13 March 2023, titled: DigitAll: Innovation and technology for gender equality: Ring the Bell Jordan 2023 In the presence of Her Excellency Kholoud Saqqaf, Minister of Investment to Jordan.

This conference-style panel discussions highlighted the links between gender equality, closing the digital gender gap and achieving sustainable development, recognized the contributions of women in the advancement of transformative technology and highlighted the challenges and costs of excluding women from the digital world. The first panel discussion titled, The Role of Women in Sustainability and Tech, was moderated by UNGC Jordan member, Ms. Natalie Na'was, Senior Sustainability Manager at Aramex and included speakers, Ms. Amira El Saeed, ESG Projects Manager - Middle East, Central Asia, and Turkey (MCT) at IFC, H.E. Dr. Maen Al Qatamin, Founder and Chairman at EntreViable, Mr. Safa Hijazeen, Executive Director of INJAZ Entrepreneurship, mySTARTUP Incubator at INJAZ, Ms. Sarah Tarawneh, CEO at Securities Depository Center and Ms. Sawsan Lubani, Founder & CEO at I ROLE.

The second panel discussion titled The Digital Gender Gap was moderated by Dr. Rasha Dayyat, Director, Planning and Institutional Development Department at the Amman Stock Exchange. Speakers included Mr. Nicolas Burniat, Representative, UN Women, Eng. Nidal Bitar, Chief Executive Officer of the ICT Association of Jordan – int@j, Ms. Rasha Atalla, CHRO at STS, Ms. Safa Sharif, HR Business Partner at Orange Jordan and Eng. Ali Noufal, Business Development Manager at Maysalward.

During the event, ASE invited listed companies to make a public commitment to the WEPs and promote gender equality listing criteria and gender data disclosure in sustainability reporting. ASE also shared the impactful steps it is taking to build more awareness within its network of listed and member companies by promoting and utilizing the WEPs, as a primary vehicle for corporate delivery on the gender equality dimensions of the 2030 agenda and the UN

وأكد الوظائف أن مشاركة البورصة هذه الاحتفالية مع أكثر من 123 بورصة ومقاصة حول العالم لفرع الجرس هذا العام تزامنت مع مناسبة يوم المرأة العالمي تحت عنوان **"الابتكار والتكنولوجيا من أجل المساواة بين الجنسين"**.

حيث ركزت هذه الفعالية على دور المرأة وتمكينها في مجال ريادة الأعمال والتكنولوجيا، والفجوة الرقمية بين الجنسين وكيفية سد هذه الفجوة. وبين أن هذه المبادرة تؤكد حرص بورصة عمان على دور المرأة الأردنية الحيوي في عملية التنمية المستدامة والنشاطات الاقتصادية المختلفة وأهمية زيادة الوعي بأهمية دور المرأة. وأضاف أن البورصة لديها اهتمام واضح بتمكين المرأة من الاضطلاع بمهام رائدة في منظومة سوق رأس المال الأردني والشركات المدرجة فيه وتعزيز النشاط الاقتصادي والمشاركة الفاعلة في سوق العمل وقدرتها على التطوير والابداع.

بدوره قال السيد نيكولاس بورنيات، ممثل هيئة الأمم المتحدة للمرأة في الأردن بأن التكنولوجيا والابتكار تقدم مسارات جديدة نحو التمكين الاقتصادي للمرأة في ظل رؤية الحكومة للتحديث الاقتصادي، حيث يعد الاقتصاد الرقمي الشامل الذي يتيح زيادة إمكانية الوصول والقدرة على تحمل التكاليف، والسلامة عبر الإنترنت، وفرص التعليم الرقمي، أمراً ضرورياً لتعزيز المساواة بين الجنسين في سوق العمل.

وأضاف بورنيات بأن هيئة الأمم المتحدة للمرأة تلتزم بالعمل مع القطاع الخاص لسد الفجوة الرقمية بين الجنسين ومعالجة التحيزات المتأصلة والأعراف الاجتماعية الضارة والأفكار النمطية السلبية التي تمنع المرأة من المشاركة الكاملة في التحول الرقمي والاستفادة منه.

وتم على هامش الاحتفالية عقد جلستين ناقشتا دور المرأة في الابتكار والتكنولوجيا، حيث شارك في الجلسة الحوارية الأولى بعنوان "دور المرأة في الاستدامة والتكنولوجيا" كل من د. أميرة السعيد، المدير الإقليمي لبرنامج الاستدامة في الشرق الأوسط ووسط آسيا وتركيا لمنظمة التمويل الدولية (IFC) والدكتور معن قطامين مؤسس ورئيس مجلس إدارة شركة انترفيبل (Entreivable) والسيد صفا حجازين المدير التنفيذي لريادة الأعمال في مؤسسة إنجاز والسيدة سارة الطراونة المدير التنفيذي لمركز إبداع الأوراق المالية والسيدة سوسن لوباني مؤسس ومدير تنفيذي ل I ROLE، حيث ناقشت هذه الجلسة الدور الحيوي للمرأة في التكنولوجيا والتكنولوجيا التحويلية، والمرأة والنهوض بالتكنولوجيا التحويلية، والمرأة في قطاع التكنولوجيا وما عائد ذلك على الاستثمار. وقد أدارت الجلسة السيدة نتالي نعواس من شبكة الميثاق العالمي للأمم المتحدة في الأردن.

كما شارك بالجلسة الحوارية الثانية بعنوان **"الفجوة الرقمية بين الجنسين"** كل من السيد نيكولاس بيرنيات ممثل منظمة هيئة الأمم المتحدة في الأردن (UN women)، والسيد نضال البيطار الرئيس التنفيذي لجمعية شركات تقنية المعلومات والاتصالات في الأردن **"إنتاج"** والسيدة رشا عطالله مديرة الموارد في شركة STS والسيدة صفا الشريف شريك أعمال الموارد البشرية بشركة أورانج والمهندس علي نوفل مدير تطوير الأعمال في شركة ميس الورد، حيث تم الحديث

Sustainable Development Goals (SDGs). The WEPs are a set of Principles offering guidance to businesses on how to promote gender equality and women's empowerment in the workplace, marketplace, and community.

The CEO of the Amman Stock Exchange (ASE), Mr. Mazen Wathaifi, reviewed ASE's efforts to spread a culture of sustainability and achieve the UN Sustainable Development Goals (**UNSDGs**) indicating that the ASE has joined the Women's Empowerment Principles (**WEPs**) by signing a statement of support that are established by UN Global Compact and UN Women, comes within the framework of the stock exchange's policy related to its commitment to the principles of sustainability and its absolute belief in empowering women, enhancing their position in society and involving them in decision-making processes, achieving leadership positions in institutions, and creating equal opportunities for both genders. In addition to encouraging its members, listed companies, and all related parties to sign the Women's Empowerment Principles (**WEPs**) to stimulate women's participation in the global economy, promote sustainable development and empower women in the workplace, market and society.

"Technology and innovation offer new pathways towards women's economic empowerment under the Government's Economic Modernization Vision. An inclusive digital economy which enables greater access and affordability, online safety, and digital education opportunities, is essential for advancing gender equality in the labour market. UN Women is committed to working with the private sector to close the digital gender divide and address the inherent biases, harmful social norms and negative gender stereotypes which prevent women from fully participating in and benefitting from the digital transformation," said Mr. Nicolas Burniat, Representative of UN Women in Jordan.

عن حماية حقوق النساء والفتيات في العالم الرقمي ومعالجة العنف القائم على النوع الاجتماعي عبر الإنترنت وتسهيل من تكنولوجيا المعلومات والاتصالات، والتحديات والتكاليف استبعاد النساء من العالم الرقمي، وقد أدارت الجلسة الدكتورة رشا ديات من بورصة عمان.



Under the Patronage of Amman Stock Exchange, the CFA and the CFA Society Launches the Challenge Initiative for Research Challenge in Jordan



Under the patronage of the Amman Stock Exchange (**ASE**), the Chartered Financial Institute (CFA Institute) and the Jordanian Financial Analysts Association (**CFA Jordan Society**) launched the Challenge Initiative for Research Challenge in Jordan. The CEO of the ASE Mr. Mazen Wathaifi participated in the Panel of Judges, Teams from FIVE local leading Jordanian universities competed with a chance to participate at the regional and global levels.

This challenge is an original initiative devised to teach university students in Jordan the best practices in equity research, valuation, and ethics. And as a means for leading industry professionals to train students in researching and reporting on public companies. The Jordanian CFA Institute chose Siniora Food Industries plc to be the research topic for the Local Challenge competition for the year, in which the five participating universities were; the University of Jordan, Yarmouk University, The Hashemite University, Princess Sumaya University for Technology, Al- Balqa' Applied University. The Princess Sumaya University for Technology won the first place and Yarmouk University the second place, Where the winning team for the first and second places will participate in the regional challenge which will be held in Dubai, with a chance to compete at the global level if the team win at the regional level.

تحت رعاية بورصة عمان جمعية المحللين الماليين الأردنية CFA تطلق مسابقة تحدى البحوث



تحت رعاية بورصة عمان أطلق معهد المحللين الماليين المعتمدين **CFA Institute** وجمعية المحللين الماليين الأردنية **CFA Jordan Societ** مسابقة التحدي لأبحاث الشركات في الأردن، حيث شارك المدير التنفيذي للبورصة مازن الوثائفي في لجنة التحكيم لهذه المسابقة التي يتنافس فيها خمس جامعات محلية رائدة على الصعيد المحلي.

وتهدف هذه المسابقة إلى تعليم وتدريب طلاب الجامعات الأردنية على أفضل الممارسات لإعداد الأبحاث والتقارير والتحليل لمالي لأداء الشركات إضافة إلى سلوكيات مهنة المحلل المالي. وقد اختار معهد **CFA** الأردني شركة سنيرة للصناعات الغذائية لتكون موضوع البحث لمسابقة التحدي المحلي لهذه السنة التي شارك فيها كل من الجامعة الأردنية وجامعة اليرموك والجامعة الهاشمية وجامعة الأميرة سمية للتكنولوجيا وجامعة البلقاء التطبيقية. وقد فازت جامعة الأميرة سمية للتكنولوجيا في المركز الأول وجامعة اليرموك في المركز الثاني، حيث تأهل الفريق الفائز بالمركز الأول والثاني للمشاركة في التحدي الإقليمي الذي سيعقد بدبي، ليكون له فرصة المشاركة في التحدي العالمي في حال فوز فريق المركز الأول على المستوى الإقليمي.

The ASE Index Quarterly Review

the ASE has conducted the periodic quarterly review of the ASE indices constituents in purpose of ensuring that these indices reflect the market performance and the trading activity of the listed companies. By this rebalancing, the activity of listed companies in regard to trading during the last quarter has been reviewed. After that, the ASE has conducted its screening process for all listed companies based on the criteria used by the ASE represented by full market capitalization of the companies and the number of trading days during last quarter.

Where an amendment has been made to the General Index sample to include all companies that meet the requirements for selecting the sample without limiting the number of companies in the sample. As a result of this review, the number of companies that meet the requirements for selecting the general index **ASEGI** sample were 74 companies Regarding the General index **ASEGI**.

the index sample includes the most active companies at the ASE and the highest in terms of market capitalization. The full market capitalization of the index constituents represents 93.4% of the total market capitalization of the companies listed on the ASE. The free float market capitalization of the index constitutes represents 95.7% of the total free float market capitalization of the listed companies on the ASE.

As for the **ASE20** and **ASETR** indices the full market capitalization of the index constituents represents 85.3% of the total market capitalization of the companies listed on the ASE, while the free float market capitalization of these companies represents 87.4% of the total free float market capitalization of the ASE listed companies.

As part of the process, the ASE calculated the free float for all listed companies on the ASE based on the data received from the Securities Depository Center. This review also includes the reduction of the weights for some companies to maintain the 10% cap that applied to index constituents.

In light of the above, the index constituents will be modified on the 2nd of April 2023. Interested parties can access to the constituents of the index with the new weights through the following link:

المراجعة الربعية الدورية لمؤشر بورصة عمان

تم إجراء المراجعة الربعية الدورية لكافة الشركات المدرجة في السوق وذلك لاختيار عينة مؤشرات أسعار الأسهم لبورصة عمان وذلك بهدف ضمان أن تعكس هذه المؤشرات حركة وأداء ونشاط السوق بشكل دقيق. وبموجب هذه المراجعة تمت متابعة نشاط الشركات خلال آخر ربع واختيار شركات عينة المؤشرات من خلال تطبيق المعايير المعتمدة في بورصة عمان لاختيار الشركات وهي القيمة السوقية للشركة وعدد أيام تداولها خلال آخر ربع.

حيث تم إجراء تعديل على عينة المؤشر العام بحيث تشمل جميع الشركات المحققة لمعايير اختيار العينة دون تحديد عدد الشركات في العينة، ونتيجة لتطبيق هذه المعايير فقد بلغ عدد الشركات المحققة للمعايير 74 شركة في عينة الرقم القياسي العام **ASEGI**.

وأن عينة الرقم القياسي العام **ASEGI** تشمل الشركات الأكثر نشاطاً في البورصة والأعلى من حيث القيمة السوقية؛ حيث تشكل القيمة السوقية لشركات العينة ما نسبته 93.4% من إجمالي القيمة السوقية للشركات المدرجة في البورصة، فيما تشكل نسبة القيمة السوقية للأسهم الحرة لهذه الشركات 95.7% من إجمالي القيمة السوقية للأسهم الحرة للشركات المدرجة في البورصة. أما فيما يخص عينة الرقم القياسي **ASE20** والرقم القياسي **ASETR** فقد شكلت القيمة السوقية لشركات العينة ما نسبته 85.3% من إجمالي القيمة السوقية للشركات المدرجة في البورصة، فيما تشكل نسبة القيمة السوقية للأسهم الحرة لهذه الشركات 87.4% من إجمالي القيمة السوقية للأسهم الحرة للشركات المدرجة في البورصة.

كما وتشمل هذه المراجعة احتساب نسبة الأسهم الحرة لكافة الشركات المدرجة في البورصة بالاعتماد على البيانات الصادرة عن مركز إيداع الأوراق المالية، بالإضافة إلى تخفيض أوزان بعض الشركات في المؤشر وذلك بهدف تخفيض تأثيرها على تحركات الرقم القياسي ليصل في حده الأعلى إلى 10%.

وعليه، سيتم التعديل على عينة الأرقام القياسية اعتباراً من 2 نيسان 2023، حيث يمكن للمهتمين الاطلاع على مكونات العينة وأوزانها الجديدة من خلال الرابط التالي:

ASE Decisions

Board of Directors Decisions

- Floating the Opening price of Jordan Wood Industries/JWICO Company shares **(WOODO)**, as of 02/03/2023
- Floating the Opening price of Dimensions Jordan and Emirates Commercial Investments Company shares **(JEDI)**, as of 23/03/2023

The CEO Decisions:

- List the 1st issue of Treasury Bills for the year 2023, the maturity date is 16/01/2024; with a total value of JD200 million and JD1000 par value, as of 13/03/2023.
- Suspension from trading in shares of the United Iron & Steel Manufacturing Company **(MANS)**, as of 15/03/2023, until the capital reduction procedures are completed.
- List the 1st issue of Treasury Bonds for the year 2023, the maturity date is 08/02/2033; with a total value of JD200 million and JD1000 par value with 7.479% interest rate, as of 29/03/2023.
- List the 2nd issue of Treasury Bonds for the year 2023, the maturity date is 19/02/2033; with a total value of JD200 million and JD1000 par value with 7.468% interest rate, as of 29/03/2023.
- Increase of the South Electronics **(SECO)** company's capital by 560,000 Share/JD to become 2,680,410 Share/JD at the Unlisted Securities Market **(OTC)** Market as of 30/03/2023.

قرارات بورصة عمان

قرارات مجلس الإدارة

- تعويم السعر الافتتاحي لسهم شركة الأردنية للصناعات الخشبية/جوايكو **(WOODO)** وذلك اعتباراً من 02/03/2023
- تعويم السعر الافتتاحي لسهم شركة أبعاد الأردن والإمارات للاستثمار التجاري **(JEDI)** وذلك اعتباراً من 23/03/2023.

قرارات المدير التنفيذي:

- إدراج الإصدار الأول من أذونات الخزينة لعام 2023 تاريخ الاستحقاق 16/01/2024، والبالغ قيمته 200 مليون دينار وبقيمة اسمية مقدارها 1000 دينار، وذلك اعتباراً من 13/03/2023.
- إيقاف التداول بأسهم شركة المتحدة لصناعة الحديد والصلب **(MANS)** اعتباراً من 15/03/2023، وذلك لحين انتهاء إجراءات التخفيض وصدور كتب الموافقة من الجهات الرسمية.
- إدراج الإصدار الأول من سندات الخزينة لعام 2023 تاريخ الاستحقاق 08/02/2033، والبالغ قيمته 200 مليون دينار وبقيمة اسمية مقدارها 1000 دينار وبغائدة 7.479%، وذلك اعتباراً من 29/03/2023.
- إدراج الإصدار الثاني من سندات الخزينة لعام 2023 تاريخ الاستحقاق 19/02/2033، والبالغ قيمته 200 مليون دينار وبقيمة اسمية مقدارها 1000 دينار وبغائدة 7.468%، وذلك اعتباراً من 29/03/2023.
- زيادة رأس مال شركة الجنوب للإلكترونيات **(SECO)** بمقدار 560,000 سهم/دينار، ليصبح رأسمال الشركة في سوق الأوراق المالية غير المدرجة 2,680,410 سهم/دينار، اعتباراً من 30/03/2023.

The ASE Performance Indicator

مؤشرات أداء بورصة عمان

COMPANY'S NAME	التغير (%) Change (%)	شباط February	آذار March	اسم الشركة
Trading Value (JD million)	13.1	184,3	160,1	حجم التداول (مليون دينار)
Avg. Daily Trading Value (million)	20.7	9,2	7,3	المعدل اليومي لحجم التداول (مليون)
No. of Traded Shares (million)	2.4	112,9	115,6	عدد الأسهم (مليون)
No. of Transaction (thousand)	19.9	75,7	60,6	عدد العقود (بالآلاف)
Market Capitalization (million)	3.5	19,503	18,817	القيمة السوقية (مليون)

THE ASE PERFORMANCE DURING MARCH



الرقم القياسي العام لأسعار الأسهم المرجح بالأسهم الحرة ASE100
The ASE price Index weighted by free float shares ASE100

3.98% ↗

2501.2 | نقطة
Point

القطاع الصناعي
The industry sector

7.14% ↗

قطاع الخدمات
The service sector

6.31% ↗

القطاع المالي
The financial sector

1.52% ↗

الرقم القياسي لأسعار الأسهم المرجح بالقيمة السوقية للأسهم الحرة ASE20
The index weighted by market capitalization of free float shares ASE20

5.00% ↗

1412.6 | نقطة
Point

مؤشر العائد الكلي ASETR
The Total Return Index ASETR

6.98% ↗

1530.0 | نقطة
Point

أداء بورصة عمان خلال شهر آذار



386,9

مليون دينار JD million

حتى نهاية آذار 2022
Until March 2022

534,1

مليون دينار JD million

حتى نهاية آذار 2023
Until March 2023

حجم التداول
The Trading Value

38.04% ↗



272,2

مليون سهم million Shares

حتى نهاية آذار 2022
Until March 2022

340,6

مليون سهم million Shares

حتى نهاية آذار 2023
Until March 2023

عدد الأسهم المتداولة
NO. of Traded Shares

25.12% ↗



171,541

عقد transactions

حتى نهاية آذار 2022
Until March 2022

214,007

عقد transactions

حتى نهاية آذار 2023
Until March 2023

عدد العقود
NO. Transactions

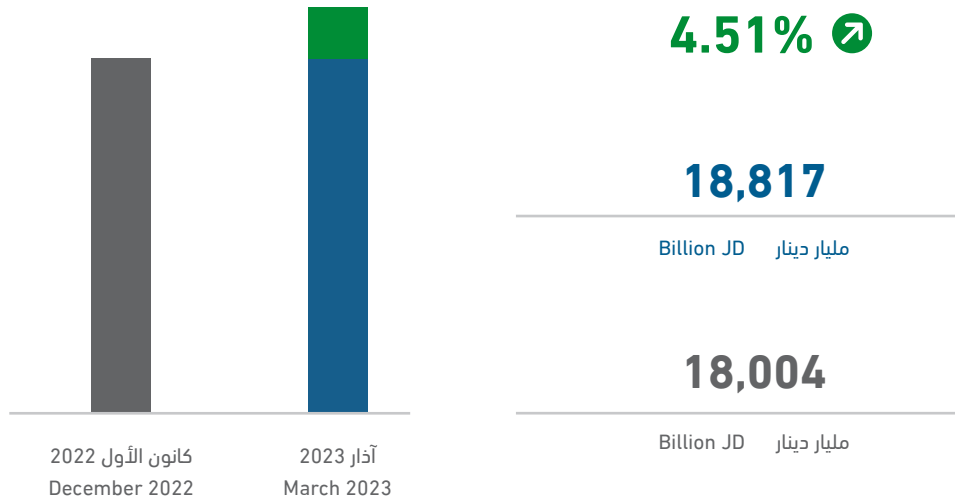
24.76% ↗

Foreign Investment Activity

- The value of shares purchased by Non-Jordanians in March equaled JD15,1 million, 88.2% of which were purchased by Arabs.
- The value of shares sold by Non-Jordanians was JD20,9 million, 58.0% of which were sold by Arabs.
- During this month, net Non-Jordanian investments showed a negative balance of JD5.9 million.
- By the end of March, shares owned by Non-Jordanians represented 47.8% of ASE capitalization, 31.9% of which are owned by Arab investors, and 15.9% by Non- Arabs.

القيمة السوقية للأسهم المدرجة

The Market Capitalization of Listed Companies

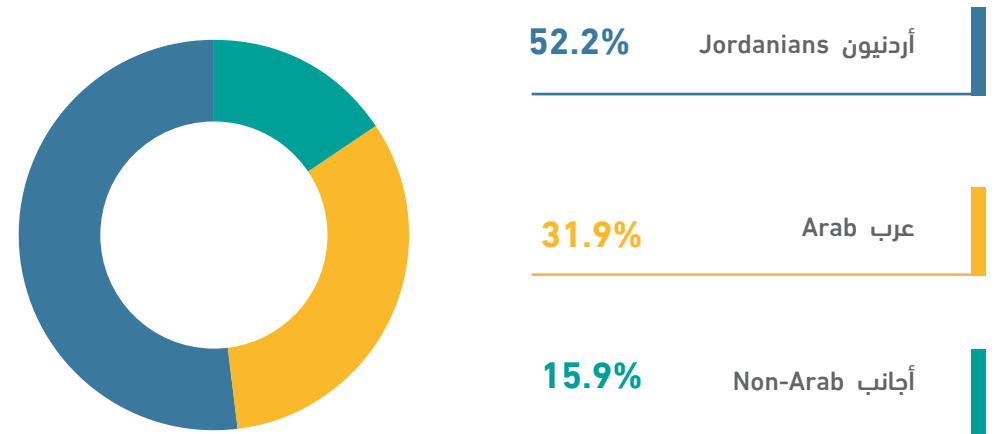


نشاط الإستثمار الأجنبي

- بلغت قيمة الأسهم المشتراة من قبل المستثمرين غير الأردنيين خلال شهر آذار 15.1 مليون دينار، منها 88.2% لمستثمرين عرب.
- بلغت قيمة الأسهم المباعة من قبل المستثمرين غير الأردنيين 20.9 مليون دينار، منها 58.0% تم بيعها من قبل مستثمرين عرب.
- بلغ صافي استثمار غير الأردنيين خلال هذا الشهر 5.9 مليون دينار بالسالب.
- شكلت الأسهم المملوكة من قبل غير الأردنيين 47.8% من القيمة السوقية للبورصة في نهاية آذار، منها 31.9% لمستثمرين عرب، و 15.9% لغير العرب.

القيمة السوقية للبورصة موزعة حسب الجنسية لشهر آذار 2023

Non-Jordanian Ownership in Listed Companies During March 2023



الشركات العشر الأكثر ارتفاعاً في أسعار أسهمها خلال شهر آذار 2023

BEST PERFORMERS DURING MARCH 2023

(دينار أردني JD)

COMPANY'S NAME	حجم التداول Trading Volume	التغير (%) Change (%)	اغلق الشهر السابق Previous Month Closing	اغلق هذا الشهر This Month Closing	اسم الشركة
AMWAJ PROPERTIES	727,858.21	38.5	0.13	0.18	أمواج العقارية
SHEBA METAL CASTING	2,246,062.65	29.1	6.09	7.86	سبأ لسكب المعادن
ALENTKAEYA FOR INVESTMENT&REALESTATE DEVELOPMENT COMPANY PLC	507,876.95	25.0	0.44	0.55	الانتقائية للاستثمار والتطوير العقاري
MIDDLE EAST INSURANCE	194,670.14	20.0	0.95	1.14	الشرق الأوسط للتأمين
SPECIALIZED JORDANIAN INVESTMENT	3,359.91	16.4	0.67	0.78	الأردنية للاستثمارات المتخصصة
JORDAN HOTELS & TOURISM	2,154.93	11.9	2.18	2.44	الفنادق والسياحة الاردنية
OFFTEC HOLDING GROUP PLC	34,954.77	10.3	0.29	0.32	مجموعة أوفتك القابضة
ARAB EAST FOR REAL ESTATE INVESTMENTS CO	627,557.27	10.2	1.18	1.30	الشرق العربي للإستثمارات العقارية
COMPREHENSIVE MULTIPLE TRANSPORTATIONS CO.	38,189.73	8.7	0.46	0.50	المتكاملة للنقل المتعدد
ARAB EAST INVESTMENT	4,161,081.78	8.3	0.60	0.65	الشرق العربي للاستثمارات المالية والاقتصادية

الشركات العشر الأكثر انخفاضاً في أسعار أسهمها خلال شهر آذار 2023

WORST PERFORMERS DURING MARCH 2023

(دينار أردني JD)

COMPANY'S NAME	حجم التداول Trading Volume	التغير (%) Change (%)	اغلق الشهر السابق Previous Month Closing	اغلق هذا الشهر This Month Closing	اسم الشركة
ARAB INVESTORS UNION CO. FOR REAL ESTATES DEVELOPING	1,561,816.06	49.5	0.95	0.48	اتحاد المستثمرون العرب للتطوير العقاري
UNION TOBACCO & CIGARETTE INDUSTRIES	1,542,034.28	23.3	1.03	0.79	مصانع الاتحاد لانتاج التبغ والسجائر
RUMM FINANCIAL BROKERAGE	658,320.68	18.0	0.50	0.41	رم للوساطة المالية
UNION LAND DEVELOPMENT CORPORATION	2,389,399.16	15.9	3.45	2.90	الاتحاد لتطوير الأراضي
IHDATHIAT CO-ORDINATES	325,529.53	15.8	0.38	0.32	الإحداثيات العقارية
ARAB UNION INTERNATIONAL INSURANCE	29,540.16	13.5	0.37	0.32	الاتحاد العربي الدولي للتأمين
UNION INVESTMENT CORPORATION	4,352,202.59	12.9	0.70	0.61	الاتحاد للاستثمارات المالية
SABAEK INVEST COMPANY P.L.C	96,775.61	12.5	0.48	0.42	سبائك للاستثمار
THE ARAB POTASH	1,722,246.59	12.2	40.99	35.97	البوتاس العربية
THE JORDAN PIPES MANUFACTURING	137,000.87	11.8	0.68	0.60	الاردنية لصناعة الأنابيب

الشركات العشر الأكثر تداولاً في بورصة عمان لشهر آذار 2023

TOP TEN COMPANIES BY VALUE TRADED AT THE ASE MARCH 2023

(دينار أردني JD)

COMPANY'S NAME	CLOSING PRICE سعر الإغلاق		% التداول الكلي للبورصة % To the Total Value Traded	حجم التداول Value Traded	اسم الشركة
	الشهر السابق LAST MONTH	الشهر الحالي THIS MONTH			
JORDAN PHOSPHATE MINES	43.70	41.20	25.2	40,381,781	مناجم الفوسفات الاردنية
JORDAN PETROLEUM REFINERY	6.17	6.35	10.8	17,256,286	مصفاة البترول الأردنية /جوبترول
JORDAN TELECOM	2.66	2.63	9.9	15,846,123	الاتصالات الأردنية
FIRST INSURANCE	0.69	0.69	4.8	7,676,685	الأولى للتأمين
ASSAS FOR CONCRETE PRODUCTS CO. LTD	0.54	0.56	4.6	7,335,104	أساس للصناعات الخرسانية
ARAB BANK	4.85	4.84	4.0	6,332,743	البنك العربي
JORDAN POULTRY PROCESSING & MARKETING	0.61	0.54	3.4	5,499,289	الأردنية لتجهيز وتسويق الدواجن ومنتجاتها
AFAQ FOR ENERGY CO. P.L.C	2.68	2.70	3.2	5,064,179	آفاق للطاقة
UNION INVESTMENT CORPORATION	0.70	0.61	2.7	4,352,203	الاتحاد للاستثمارات المالية
ARAB EAST INVESTMENT	0.60	0.65	2.6	4,161,082	الشرق العربي للاستثمارات المالية والاقتصادية
TOTAL	-	-	71.2	113,905,474	المجموع

الشركات العشر الأكبر من حيث القيمة السوقية كما في نهاية شهر آذار 2023

TOP TEN COMPANIES BY MARKET CAPITALIZATION AT THE ASE MARCH 2023

(دينار أردني JD)

COMPANY'S NAME	CLOSING PRICE سعر الإغلاق		% إلى القيمة السوقية للبورصة % To the Total Market Cap.	القيمة السوقية (مليون دينار) Market Cap. (JD million)	اسم الشركة
	الشهر السابق LAST MONTH	الشهر الحالي THIS MONTH			
JORDAN PHOSPHATE MINES	43.70	41.20	18.1	3399.0	مناجم الفوسفات الاردنية
ARAB BANK	4.85	4.84	16.5	3101.5	البنك العربي
THE ARAB POTASH	40.99	35.97	15.9	2996.9	البوتاس العربية
THE HOUSING BANK FOR TRADE AND FINANCE	3.68	3.75	6.3	1181.3	بنك الاسكان للتجارة والتمويل
JORDAN ISLAMIC BANK	4.09	4.08	4.3	816.0	البنك الإسلامي الأردني
JORDAN PETROLEUM REFINERY	6.17	6.35	3.4	635.0	مصفاة البترول الأردنية /جوبترول
CAPITAL BANK OF JORDAN	2.47	2.35	3.3	618.1	بنك المال الأردني
JORDAN TELECOM	2.66	2.63	2.6	493.1	الاتصالات الأردنية
BANK OF JORDAN	2.32	2.12	2.3	424.0	بنك الاردن
BANK AL ETIHAD	2.00	2.13	1.8	340.8	بنك الإتحاد
TOTAL	-	-	74.5	14,005.7	المجموع

المؤشرات الاحصائية الرئيسية لنشاط بورصة عمان للشركات المدرجة

Key Statistics of the ASE for Listed Companies

	2023			2022		*2023	2022	2021	2020	
	آذار March	شباط February	كانون الثاني JANUARY	كانون الأول December	تشرين الثاني November					
Market Capitalization (JD million)	18,816.6	19,502.9	19,447.9	18,003.8	18,015.9	18,816.6	18,003.8	15,495.7	12,907.8	القيمة السوقية (مليون دينار)
Value Traded (JD million)	160.1	184.3	189.7	92.3	118.1	534.1	1903.7	1,963.6	1,048.8	حجم التداول (مليون دينار)
Average Daily Trading (JD million)	7.3	9.2	8.6	4.6	5.4	8.3	7.7	7.9	4.9	المعدل اليومي لحجم التداول (مليون دينار)
No. of Traded Shares (million)	115.6	113.0	111.9	79.9	100.4	340.6	1155.7	1,538.2	1,142.7	عدد الاسهم المتداولة (مليون)
No. of Transactions (thousand)	60.6	75.7	77.7	45.7	52.7	214.0	737.9	818.3	421.0	عدد العقود المنفذة (بالالف)
Free Float Price Index ASE100 (point)	2601.2	2655.1	2676.5	2501.6	2492.9	2601.2	2501.6	2,118.6	1,657.2	الرقم القياسي المرجح بالقيمة السوقية للأسهم الحرة ASE100 (نقطة)
Free Float Price Index ASE20 (point)	1412.6	1444.7	1458.0	1345.3	1342.6	1412.6	1345.3	1,074.4	806.5	الرقم القياسي المرجح بالقيمة السوقية للأسهم الحرة ASE20 (نقطة)
Total Return Index ASETR (point)	1530.0	1535.8	1549.9	1430.2	1427.3	1530.0	1430.2	1,074.4	-	مؤشر العائد الكلي ASETR (نقطة)
Turnover Ratio (%)	1.89	1.85	1.84	1.30	1.63	5.58	18.56	24.17	17.35	معدل دوران السهم (%)
No. of Trading Days	22	20	22	20	22	64	248	247	213	عدد ايام التداول
Non-Jordanian Ownership of Market Cap.(%)	47.8	48.0	48.0	48.1	48.1	47.8	48.1	48.1	51.1	نسبة مساهمة غير الاردنيين في القيمة السوقية (%)
Net Investment of Non-Jordanians (JD million)	-5.867	-0.191	-4.083	2.974	2.975	-10.1	-68.0	-60.9	-67.5	صافي استثمار غير الاردنيين (مليون دينار)
Market Capitalization / GDP (%)	58.6	60.7	60.5	56.0	56.1	58.6	56.0	49.9	41.5	القيمة السوقية الى الناتج المحلي (%)
Transactions Through The SDC- Shares (JD million)	4.6	7.6	5.0	4.1	6.0	17.1	272.1	393.8	982.3	عمليات التحويل من خلال مركز الايداع - الأسهم (مليون دينار)
Primary Issues of Shares (JD million)**		0.00	0.00	16.54	0.46	0.0	145.9	81.4	0.4	الاصدارات الأولية من الأسهم (مليون دينار)**
Primary Issues of Bonds (JD million)**		400.00	0.00	148.5	620.0	400.0	6,153.8	5,729.4	6,411.2	الاصدارات الأولية من السندات (مليون دينار)**
Primary Issues of Islamic Sukuk (JD million)**		0.00	0.00	0.0	0.0	0.0	0.0	225.0	0.0	الاصدارات الأولية من الصكوك الإسلامية (مليون دينار)**

* Cumulative up to March

* تراكمي حتى نهاية شهر آذار

** Source: Jordan Securities Commission

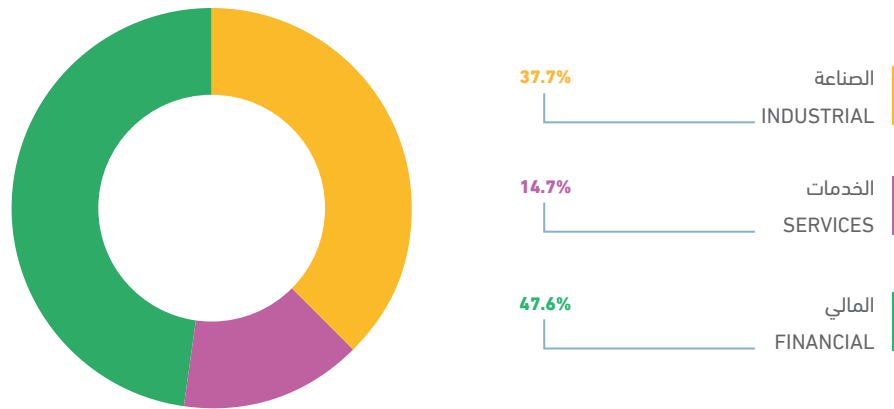
** المصدر: هيئة الأوراق المالية

أهم المؤشرات القطاعية لبورصة عمان لشهر آذار 2023 ASE MAIN SECTORAL INDICATORS MARCH 2023

Sector	العام GENERAL	الصناعة INDUSTRIAL	الخدمات SERVICES	المالي FINANCIAL	القطاع
Market Capitalization (JD million)	18,816.6	7,096.0	2,761.9	8,958.8	القيمة السوقية (مليون دينار)
Value Traded (JD million)	160.1	60.3	45.6	54.1	حجم التداول (مليون دينار)
Index (point)	2601.2	5670.3	1,850.6	2,733.1	الرقم القياسي (نقطة)
P/E Ratio (times)	7.36	5.29	10.18	10.77	نسبة القيمة السوقية الى العائد (مرة)
P/BV (times)	1.16	1.95	1.45	0.84	نسبة القيمة السوقية الى القيمة الدفترية (مرة)
Dividend Yield Ratio (%)	5.74	5.84	5.05	5.44	نسبة الارباح الموزعة الى القيمة السوقية (%)
Non-Jordanian Ownership of Market Cap.(%)	47.8	53.5	20.4	51.7	نسبة مساهمة غير الأردنيين في القيمة السوقية (%)

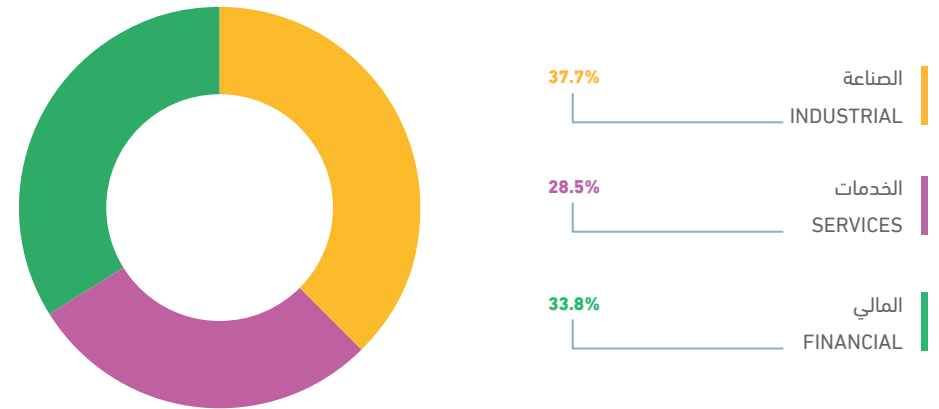
القيمة السوقية موزعة قطاعياً كما في نهاية شهر آذار 2023

MARKET CAPITALIZATION OF THE ASE BY SECTOR, MARCH 2023



حجم التداول في بورصة عمان خلال شهر آذار 2023 قطاعياً

DISTRIBUTION OF VALUE TRADED BY SECTOR, MARCH 2023



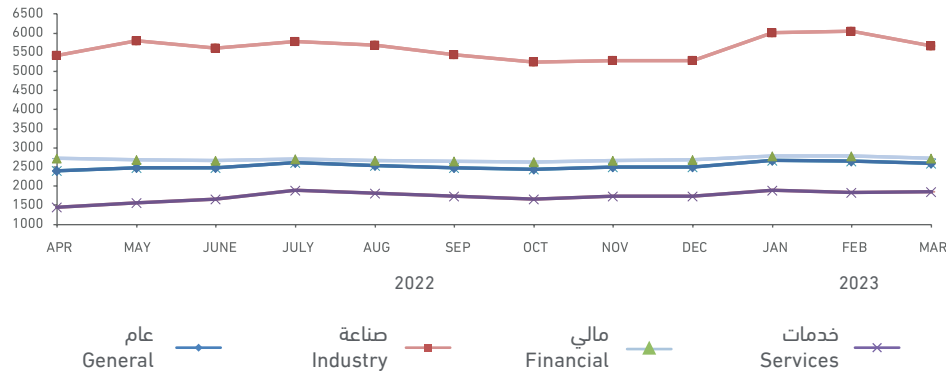
أهم البيانات اليومية لبورصة عمان لشهر آذار 2023

MAJOR DAILY DATA FOR THE ASE MARCH 2023

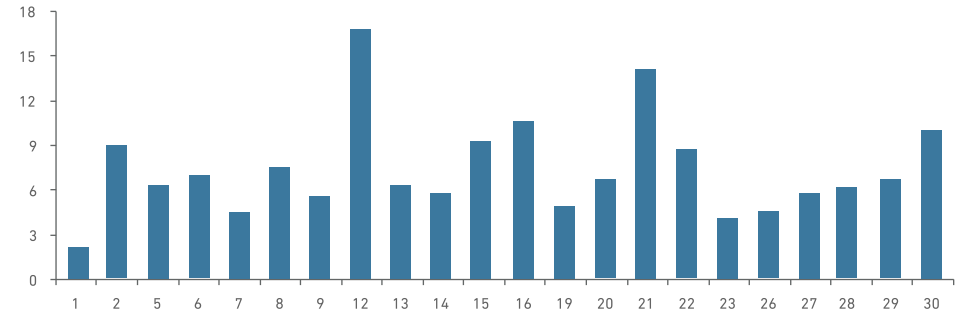
القيمة السوقية إلى العائد (مرة) P/E RATIO	الرقم القياسي العام المرجح بالأسهم الحرة (نقطة) REE FLOAT WEIGHTED PRICE INDEX (POINT)	عدد العقود المنفذة NO. OF TRANSACTIONS	عدد الأسهم المتداولة NO. OF TRADED SHARES	حجم التداول (دينار) VALUE TRADED	التاريخ DATE
7.557	2,654.93	2,169	4,564,685	3,673,516	2023/03/01
7.650	2,673.21	3,855	6,650,294	8,813,550	2023/03/02
7.646	2,674.78	3,085	6,318,575	6,206,149	2023/03/05
7.649	2,683.59	3,283	4,948,412	6,811,648	2023/03/06
7.660	2,683.88	2,635	4,148,950	4,461,951	2023/03/07
7.684	2,685.19	3,212	5,508,174	7,362,473	2023/03/08
7.779	2,702.82	2,552	2,993,296	5,325,949	2023/03/09
7.577	2,642.02	4,049	13,288,836	16,493,451	2023/03/12
7.619	2,657.04	2,479	4,226,673	6,128,189	2023/03/13
7.665	2,666.40	2,786	4,538,532	5,602,212	2023/03/14
7.559	2,648.13	2,594	3,430,986	9,063,161	2023/03/15
7.562	2,645.29	2,117	5,374,036	10,389,306	2023/03/16
7.514	2,624.83	2,252	3,530,591	4,732,916	2023/03/19
7.387	2,602.56	2,849	2,879,756	6,451,331	2023/03/20
7.307	2,583.43	3,495	6,689,070	13,797,019	2023/03/21
7.179	2,578.95	3,141	6,018,870	8,458,211	2023/03/22
7.122	2,581.15	1,882	2,411,202	3,985,380	2023/03/23
7.174	2,577.59	2,119	3,271,087	4,399,344	2023/03/26
7.282	2,589.58	2,335	4,152,733	5,621,545	2023/03/27
7.398	2,603.10	2,656	4,755,914	5,977,606	2023/03/28
7.344	2,600.76	2,907	4,944,678	6,513,259	2023/03/29
7.363	2,601.20	2,140	10,980,473	9,795,495	2023/03/30

الرقم القياسي القطاعي لأسعار الأسهم المرجح بالقيمة السوقية للأسهم الحرّة شهرياً

MONTHLY FREE FLOAT WEIGHTED PRICE INDEX BY SECTOR

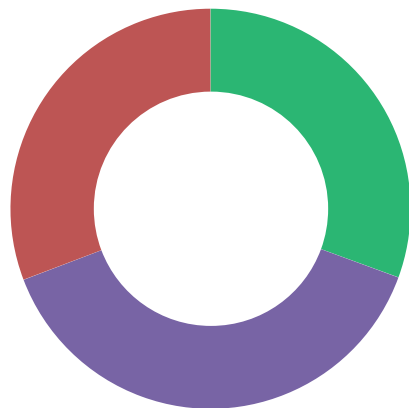


أحجام التداول اليومية خلال شهر آذار DAILY TRADING VALUE DURING MARCH



حجم التداول قطاعيا لشهر آذار (مليون دينار)

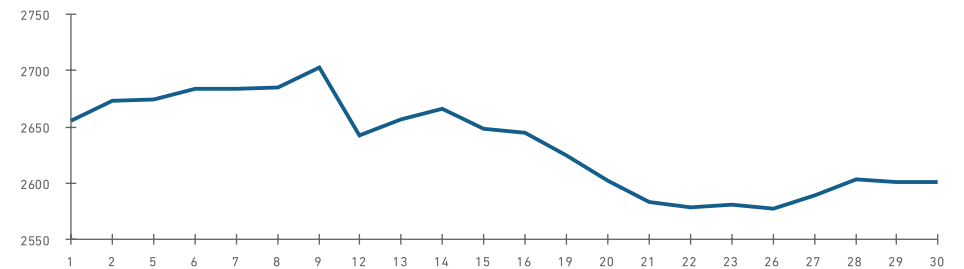
VALUE TRADED BY SECTOR DURING MARCH (million JD)



مالي Financial	54.12
صناعة Industry	60.35
خدمات Services	45.60

الرقم القياسي اليومي للبورصة خلال شهر آذار

DAILY INDEX DURING MARCH



نشرة تداول (السوق الأول والسوق الثاني) من 2023/03/01 ولغاية 2023/03/30
MONTHLY BULLETINS (FIRST AND SECOND MARKET) FROM 01/03/2023 TO 30/03/2023

COMPANY'S NAME	سعر الاغلاق السابق Last Closing Price	سعر الاغلاق Closing Price	التغير عن سعر الاغلاق Change	أدنى سعر Low Price	أعلى سعر High Price	حجم التداول (دينار) Value Traded (JD)	الرمز Code	اسم الشركة
ARAB BANK	4.85	4.84	-0.01	4.69	4.86	3629114	ARBK	البنك العربي
HOUSING BK TRD FIN	3.68	3.75	0.07	3.64	3.75	28818	THBK	بنك الاسكان
CAPITAL BANK	2.47	2.35	-0.12	2.29	2.53	2270288	CAPL	بنك المال
JORDAN AHLI BANK	1.1	1.12	0.02	1.07	1.12	1968999	AHLI	البنك الاهلي
JOR ISLAMIC BANK	4.09	4.08	-0.01	4.03	4.1	1201620	JOIB	بنك الإسلامي الأردني
BANK OF JORDAN	2.32	2.12	-0.2	2.11	2.34	606776	BOJX	بنك الاردن
CAIRO AMMAN BANK	1.4	1.41	0.01	1.36	1.42	448882	CABK	بنك القاهرة عمان
BANK AL ETIHAD	2	2.13	0.13	2	2.18	4129652	UBSI	بنك الإتحاد
JOR KUWAIT BANK	1.9	1.87	-0.03	1.85	1.97	394520	JOKB	الأردني الكويتي
ARAB JOR/INV/BANK	1.35	1.29	-0.06	1.23	1.37	148820	AJIB	بنك الاستثمار العربي
JCBANK	0.9	0.9	0	0.9	0.92	25959	JCBK	البنك التجاري الأردني
ARAB BANKING CO.	0.79	0.76	-0.03	0.75	0.79	69453	ABCO	بنك المؤسسة العربية
SAFWA ISLAMIC BANK	1.98	1.9	-0.08	1.86	1.99	628747	SIBK	بنك صفوة الإسلامي
INVESTBANK	1.53	1.55	0.02	1.49	1.56	69600	INVB	البنك الاستثماري
JORDAN INSURANCE	1.31	1.29	-0.02	1.17	1.31	16775	JOIN	التأمين الاردنية
FIRST INSURANCE	0.69	0.69	0	0.68	0.7	7676685	FINS	الأولى للتأمين
GIG - JORDAN	1.82	1.91	0.09	1.8	2	124261	GIGJ	مجموعة الخليج للتأمين - الأردن
MIDDLE EAST INS	0.95	1.14	0.19	1	1.16	194670	MEIN	الشرق الأوسط للتأمين
JOR INT INSUR CO	0.28	0.27	-0.01	0.26	0.28	8080	JJJC	الاردن الدولية للتأمين
ISLAMIC INSUR CO	1.4	1.38	-0.02	1.37	1.41	96933	TIIC	التأمين الاسلامية
ALNISR ALARABI	4.05	4	-0.05	4	4	576	AAIN	النسر العربي للتأمين
MED GULF-JORDAN	0.43	0.41	-0.02	0.41	0.41	57	MDGF	ميد غلف- الأردن
ARAB ASSURERS	0.17	0.18	0.01	0.16	0.18	11276	ARAS	الضامنون العرب
JOR FRENCH INS	0.58	0.6	0.02	0.57	0.62	2600	JOFR	الأردنية الفرنسية
JERUSALEM INS	1.95	1.95	0	1.95	1.95	790	JERY	القدس للتأمين
ARABIA INSURANCE	0.69	0.68	-0.01	0.63	0.69	23318	AICJ	التأمين العربية - الأردن
ARAB INT UNI INS	0.37	0.32	-0.05	0.31	0.39	29540	AIUI	الاتحاد العربي
AL MANARA ISLAMIC	0.44	0.45	0.01	0.42	0.45	5593	MIIC	المنارة الإسلامية
FIRST JORDAN	0.26	0.26	0	0.25	0.27	195448	FRST	الأردن الأولى

COMPANY'S NAME	سعر الاغلاق السابق Last Closing Price	سعر الاغلاق Closing Price	التغير عن سعر الاغلاق Change	أدنى سعر Low Price	أعلى سعر High Price	حجم التداول (دينار) Value Traded (JD)	الرمز Code	اسم الشركة
ARAB EAST INVST.	0.6	0.65	0.05	0.58	0.68	4161082	AEIV	شرق عربي للاستثمارات
UNION INV	0.7	0.61	-0.09	0.61	0.7	4352203	UINV	الاتحاد للاستثمارات
FIRST FINANCE	0.63	0.61	-0.02	0.61	0.67	505842	FFCO	الأولى للتمويل
JOR LOAN GRNT.CO	1	1	0	1	1	3433	JLGC	ضمان القروض
JOR INV TRUST	0.65	0.63	-0.02	0.6	0.63	634	JOIT	الثقة للاستثمارات
FUTURE ARAB	0.31	0.31	0	0.29	0.31	113447	FUTR	المستقبل العربية
DAR AL AMAN	0.23	0.21	-0.02	0.2	0.23	9767	DAIF	دار الأمان
AL-AMAL INV.	0.94	0.92	-0.02	0.9	0.94	33735	AMAL	الأمل للاستثمارات
JORDAN EXPAT .INV	0.45	0.43	-0.02	0.43	0.46	15684	JEIH	الاستثمارية القابضة
DARAT	0.52	0.48	-0.04	0.48	0.55	171578	DARA	دارات
CENTURY INV.GRP	0.22	0.22	0	0.21	0.23	610485	CEIG	العصر للاستثمار
SABAEK INVEST	0.48	0.42	-0.06	0.4	0.49	96776	SABK	سباتك
KAFA`A INVESTMENTS	0.62	0.58	-0.04	0.55	0.63	198099	KAFA	الكفاءة للاستثمارات
RUMM BROKERAGE	0.5	0.41	-0.09	0.38	0.51	658321	RUMI	رم للوساطة
NATL PORTFOLIO	0.87	0.85	-0.02	0.84	0.88	29833	MHFZ	المحفظة الوطنية
TUHAMA INVESTMENTS	0.33	0.31	-0.02	0.29	0.33	80297	THMA	تهامة للاستثمارات
JORDAN CONSULTING	1.5	1.5	0	1.49	1.5	17068	JOMC	الأردنية للاستشارات
BABELON	2.54	2.61	0.07	2.42	2.66	516727	SALM	حدائق بابل
TAJ TOURIST PROJ	0.3	0.3	0	0.29	0.32	1470761	TAJM	التجمعات للمشاريع السياحية
PHOENIX HOLDINGS	0.16	0.15	-0.01	0.14	0.16	162165	PHNX	فينيكس القابضة
REAL ESTATE DV	0.56	0.56	0	0.52	0.58	15653	REDV	تطوير العقارات
J D PROPERTIES	0.29	0.29	0	0.28	0.31	62095	JDPC	الأردن ديكابولس للأملاك
UNION LAND DEV	3.45	2.9	-0.55	2.85	3.5	2389399	ULDC	تطوير الأراضي
DEERA	0.55	0.55	0	0.53	0.56	22310	DERA	ديرة
JO REALESTATE	0.52	0.52	0	0.5	0.54	912274	JRCD	العقارية الأردنية
AMWAJ	0.13	0.18	0.05	0.13	0.2	727858	AMWJ	أمواج العقارية
PROFESSIONAL	0.54	0.58	0.04	0.52	0.59	1254941	PROF	المهنية
AD-DULAYL PARK	0.62	0.64	0.02	0.61	0.65	1046163	IDMC	مجمع الضليل
MASAKEN	0.9	0.86	-0.04	0.86	0.9	386	MSKN	مسكن
HIGH PERFORMANCE	0.27	0.27	0	0.26	0.3	110306	HIPR	الكفاءة
SHIRA	0.7	0.69	-0.01	0.67	0.73	41566	SHRA	شراع
TAJCATERINGHOUSING	0.37	0.36	-0.01	0.34	0.39	484394	JNTH	التجمعات لخدمات التغذية والاسكان

COMPANY'S NAME	سعر الاغلاق السابق Last Closing Price	سعر الاغلاق Closing Price	التغير عن سعر الاغلاق Change	أدنى سعر Low Price	أعلى سعر High Price	حجم التداول (دينار) Value Traded (JD)	الرمز Code	اسم الشركة
INTERNATIONAL INV.	0.28	0.27	-0.01	0.27	0.27	204	JIIG	الدولية للاستثمار
COMPLAND DEV&INV	0.68	0.63	-0.05	0.59	0.7	362619	ATTA	المتكاملة لتطوير الأراضي والاستثمار
EAST REAL ESTATE	1.18	1.3	0.12	1.13	1.31	627557	REAL	الشرق العربي العقارية
METHAQ	3.16	2.94	-0.22	2.71	3.01	352999	MEET	ميثاق
SPCZ.INVST.COMD	0.99	0.92	-0.07	0.9	1.06	891726	SPIC	التجمعات الاستثمارية
AMOUN INT. INV.	0.74	0.73	-0.01	0.71	0.77	2093	AMON	عمون الدولية للاستثمار
RE ES & INV PORT C	0.78	0.74	-0.04	0.67	0.81	111467	AQAR	المحفظة العقارية
AMAD REALST. INVST	0.77	0.73	-0.04	0.73	0.77	6549	AMAD	عمد للاستثمار
CONTEMPRO	0.73	0.75	0.02	0.72	0.76	19717	COHO	المعاصرون
IHDATHIAT CO.	0.38	0.32	-0.06	0.31	0.38	325530	IHCO	الإحداثيات العقارية
LATENT ENERGIES	1.97	1.77	-0.2	1.54	2	1764119	LEIN	الطاقات الكامنة
ARAB INVEST PROJ	1.49	1.42	-0.07	1.38	1.54	368679	APCT	العربية الاستثمارية
ARABIAN DEV CO	0.34	0.3	-0.04	0.3	0.34	32825	INMA	الانماء العربية
ARAB INV. UNION	0.95	0.48	-0.47	0.47	1	1561816	UNAI	اتحاد المستثمرين
ALENTKAEYA COMPANY	0.44	0.55	0.11	0.45	0.59	507877	ENTK	الانتقائية
AL-TAHDITH	1.09	1.05	-0.04	1	1.14	189599	THDI	التحديث
SPEC.INV JOR	0.67	0.78	0.11	0.64	0.78	3360	SIJC	الاستثمارات المتخصصة
ALSHAMEKHA REAL.	1.78	1.77	-0.01	1.54	1.77	4184	VFED	الشامخة العقارية
CONSULTING GROUP	1.86	1.91	0.05	1.86	1.99	77856	CICO	المجموعة الاستشارية
IBN ALHAYTHAM H.	0.75	0.74	-0.01	0.72	0.75	22452	IBNH	مستشفى ابن الهيثم
ARAB INT INV EDU	2.55	2.53	-0.02	2.53	2.69	44799	AIEI	الدولية للتعليم
PETRA EDUCATION	3.01	3	-0.01	3	3.17	35774	PEDC	البتراء للتعليم
ZARQA EDUC	2.3	2.2	-0.1	2.08	2.3	12278	ZEIC	الزرقاء للتعليم
PHILADELPHIA UNI	1.62	1.62	0	1.62	1.65	28111	PIEC	جامعة فيلادلفيا
ZARA INVESTMENTS	0.42	0.45	0.03	0.4	0.45	310949	ZARA	زارة للاستثمار
MEDITER. TOURISM	1.91	1.91	0	1.91	1.92	38244	MDTR	البحر المتوسط
AL-DAWLIYAH H&M	0.5	0.47	-0.03	0.45	0.5	89426	MALL	الدولية للفنادق والاسواق
ARAB INTL HOTEL	0.81	0.8	-0.01	0.79	0.81	386	AIHO	العربية الدولية للفنادق
AL-RAKAEZ	0.3	0.29	-0.01	0.29	0.29	8561	RICS	الركائز
JOR HOTEL TOURS	2.18	2.44	0.26	2.15	2.44	2155	JOHT	الفنادق والسياحة
WINTER VALLEY TOUR	0.22	0.23	0.01	0.17	0.23	34248	WIVA	وادي الشتا
SURA	0.37	0.38	0.01	0.37	0.38	52919	SURA	سُرى

COMPANY'S NAME	سعر الاغلاق السابق Last Closing Price	سعر الاغلاق Closing Price	التغير عن سعر الاغلاق Change	أدنى سعر Low Price	أعلى سعر High Price	حجم التداول (دينار) Value Traded (JD)	الرمز Code	اسم الشركة
RUM GROUP	0.14	0.13	-0.01	0.12	0.14	131793	RUMM	رم للنقل والاستثمار
MASAFAT TRANSPORT	0.52	0.53	0.01	0.51	0.56	528130	MSFT	مسابفات للنقل
SALAM INT TRN TD	1.2	1.18	-0.02	1.15	1.2	92971	SITT	السلام للنقل
SHIPPING LINE	2.38	2.44	0.06	2.34	2.44	22462	SHIP	الخطوط البحرية
COMP TRANSPORTS	0.46	0.5	0.04	0.46	0.53	38190	ABUS	المتكاملة للنقل
JORDAN EXPRESS	1.69	1.7	0.01	1.64	1.77	18285	JETT	التقليبات السياحة/جت
JOR. INV.TRANS	1.45	1.45	0	1.45	1.45	43500	ALFA	الفا للنقل
UBOUR	0.74	0.71	-0.03	0.68	0.75	2966	TRUK	العبور
JORDAN TELECOM	2.66	2.63	-0.03	2.39	2.69	15846123	JTEL	الاتصالات الأردنية
AL-FARIS NATIONAL	0.54	0.52	-0.02	0.5	0.68	1633583	CEBC	الفارس الوطنية
AFAQ ENERGY	2.68	2.7	0.02	2.56	2.91	5064179	MANE	آفاق للطاقة
JOR PETROLM REF	6.17	6.35	0.18	5.9	6.5	17256286	JOPT	مصفاة الاردن /جوبترول
JOR ELECTREIC PWR	2.12	2.08	-0.04	2.02	2.16	3392275	JOEP	الكهرباء الاردنية
IRBID ELECTRICITY	13.35	13.4	0.05	13.2	13.79	195932	IREL	كهرباء اربد
INJAZ	0.28	0.25	-0.03	0.24	0.29	446440	ATCO	انجاز
OFFTEC HOLDING	0.29	0.32	0.03	0.27	0.32	34955	OFTC	أوفتك القابضة
JOR DUTY FRE SHP	8.6	8.7	0.1	8.51	9.2	35547	JDFS	الاسواق الحرة
JOR TRADE FAC	1.38	1.37	-0.01	1.37	1.38	3768	JOTF	التسهيلات التجارية
JORDAN INTL TRAD	1.02	1.03	0.01	1	1.07	49586	JITC	المركز الاردني
NOPAR FOR TRADING	0.79	0.73	-0.06	0.7	0.76	140	NOTI	نوبار للتجارة
SPCZ.TRDG&INVST	1.04	1.06	0.02	1.06	1.09	2123	SPTI	المتخصصة للتجارة
DAR ALDAWA DV/IV	1.04	1.06	0.02	1	1.07	234411	DADI	دار الدواء
HAYAT PHAR. IND.	3.2	3.17	-0.03	3.12	3.23	42023	HPIC	الحياة الدوائية
PHILADELPHIAPHARMA	1.34	1.35	0.01	1.34	1.39	2894	PHIL	فيلادلفيا للأدوية
ARAB PESTICIDES	2.4	2.22	-0.18	2.15	2.46	479878	MBED	العربية للمبيدات
INDSTRAL/COMM/AGR	0.84	0.82	-0.02	0.79	0.85	12788	ICAG	الانتاج
JORDAN IND.RES.	0.28	0.27	-0.01	0.26	0.28	28221	JOIR	الموارد الصناعية
PETROCHEMICALS	0.26	0.24	-0.02	0.22	0.26	12612	IPCH	البتروكيماويات
PREMIER	1.04	1.02	-0.02	0.95	1.05	1226	ACDT	المتصدرة
SINIORA	5	5	0	5	5	19860	SNRA	سنيورة
JORDAN POUL PROC	0.61	0.54	-0.07	0.51	0.72	5499289	JPPC	تسويق الدواجن
NUTRIDAR	0.73	0.68	-0.05	0.66	0.72	9260	NDAR	دار الغذاء

COMPANY'S NAME	سعر الاغلاق السابق Last Closing Price	سعر الاغلاق Closing Price	التغير عن سعر الاغلاق Change	أدنى سعر Low Price	أعلى سعر High Price	حجم التداول (دينار) Value Traded (JD)	الرمز Code	اسم الشركة
GENERAL INVEST	2.61	2.66	0.05	2.66	2.66	43	GENI	الاستثمارات العامة
UNIV MOD INDCO	2.23	2.05	-0.18	2.03	2.25	22443	UMIC	العالمية للزيوت
JORDAN DAIRY	2.67	2.67	0	2.67	2.67	3052	JODA	الآلبان الأردنية
JOR VEG OIL IND	3.1	2.75	-0.35	2.75	3.1	42459	JVOI	الاردنية للزيوت
UNION TOBACCO	1.03	0.79	-0.24	0.77	1.14	1542034	UTOB	الاتحاد للسجائر
ARAB POTASH CO	40.99	35.97	-5.02	32.2	42.57	1722247	APOT	البوتاس العربية
JOR PHOSPHATE MN	43.7	41.2	-2.5	37.99	46.95	40381781	JOPH	الفوسفات
NORTHERN	2.5	2.68	0.18	2.5	2.68	2917	NCCO	الشمالية
JOR STEEL	0.24	0.23	-0.01	0.22	0.24	127615	JOST	حديد الأردن
NAT'L ALUM IND	1.21	1.25	0.04	1.17	1.27	82011	NATA	الوطنية للالمنيوم
ARAB ALUM IND	2.88	2.98	0.1	2.86	2.98	25627	AALU	الألمنيوم/آرال
READY MIX CONCRT	0.41	0.39	-0.02	0.38	0.42	46564	RMCC	الباطون الجاهز
ARAB STEEL PIPES	0.85	0.88	0.03	0.82	0.92	12324	ASPM	المواسير المعدنية
AL-QUDS READY MIX	0.37	0.36	-0.01	0.34	0.38	33554	AQRM	القدس الخرسانية
AL ASSAS	0.54	0.56	0.02	0.52	0.56	7335104	ASAS	الأساس
JOR PIPES MANFACT	0.68	0.6	-0.08	0.6	0.7	137001	JOPI	الأنابيب الأردنية
SHEBA METAL CASTING	6.09	7.86	1.77	6.02	7.86	2246063	SHBA	سياً لسكب المعادن
UNITED CABLE INDUSTRIES	0.34	0.32	-0.02	0.31	0.35	179646	UCIC	الكابلات المتحدة
NAT/CABL/WIRE/MF	0.15	0.15	0	0.14	0.16	27210	WIRE	الوطنية للكوابل
JOR WORSTED MILL	2.24	2.2	-0.04	2.15	2.25	34433	JOWM	الآجواخ الأردنية
(First and Second Market) Grand Total			التغير CHG -2.03%	الرقم القياسي INDEX 2601.2		157360033		مجموع السوق الأول والسوق الثاني (المجموع الكلي)

نشرة الصفقات خلال شهر آذار 2023 BLOCK TRADES DURING MARCH 2023

COMPANY'S NAME	حجم التداول Value traded	عدد الأسهم No. of Shares	السعر Price	الرمز Code	اسم الشركة
ARAB BANK	2703629	563256	4.8	ARBK	البنك العربي
Block Trades Total	2703629	563256			مجموع الصفقات

نشرة تداول الأوراق المالية غير المدرجة من 2023/03/01 ولغاية 2023/03/30
MONTHLY OTC BULLETINS FROM 01/03/2023 TO 30/03/2023

COMPANY'S NAME	سعر الاغلاق السابق Last Closing Price	سعر الاغلاق Closing Price	التغير عن سعر الاغلاق Change	أدنى سعر Low Price	أعلى سعر High Price	حجم التداول (دينار) Value Traded (JD)	الرمز Code	اسم الشركة
AMWAL INVEST	0.11	0.1	-0.01	0.09	0.12	60164	AMWL	أموال انفست
AL-SANABEL INT.	0.33	0.36	0.03	0.33	0.4	5986	SANA	السنابل الدولية
MIDDLE EAST	1.55	1.56	0.01	1.56	1.56	546	MEHC	الشرق الأوسط
INT'L CARDS CO.	0.03	0.03	0	0.02	0.03	2344	CARD	البطاقات العالمية
AL ROU'YA FOR INVESTMENT	0.24	0.13	-0.11	0.13	0.22	132	ROYA	الرؤية للاستثمار
SHARECO	0.31	0.3	-0.01	0.3	0.31	2622	SHBC	شيركو
INT' BROKERAGE	0.2	0.2	0	0.16	0.21	84452	IBFM	العالمية للوساطة
COMPREHENSIVE	0.75	0.79	0.04	0.7	0.85	540456	INOH	المتكاملة للمشاريع المتعددة
INV HOUSE	0.38	0.35	-0.03	0.3	0.38	15826	INVH	بيت الاستثمار
DARKOM	0.6	0.64	0.04	0.51	0.64	475664	DRKM	داركم
EJADA	0.04	0.06	0.02	0.04	0.06	1358	EJAD	إجادة للإستثمارات المالية
ARAB CORP	0.02	0.02	0	0.01	0.02	2331	ARED	عرب كورب
INVESTORS I&p	0.11	0.12	0.01	0.1	0.12	108443	IPRO	الصناعية العقارية
B. AL-MAL/BEITNA	0.18	0.18	0	0.16	0.18	20312	BAMB	بيتنا
RESOURCES INVEST	0.04	0.03	-0.01	0.02	0.03	794	JOMA	الموارد للتنمية والاستثمار
EMMAR INV. DEV.	0.23	0.2	-0.03	0.2	0.23	7590	EMAR	إعمار للتطوير العقاري
MODEL RESTAURANTS	0.01	0.01	0	0.01	0.02	11	FOOD	النمذجية للمطاعم
ROYAL JORDANIAN	0.17	0.16	-0.01	0.16	0.18	16993	RJAL	الملكية الأردنية
TRANSPORT BARTER	0.14	0.14	0	0.13	0.15	24923	NAQL	المقايضة للنقل
J. PRESS FOUNDAT	0.08	0.13	0.05	0.08	0.15	2859	PRES	الرأي
JOR PRESS/ PUBLISH	0.05	0.05	0	0.03	0.05	1662	JOPP	الدستور
AHLIA ENTERPRISES	0.06	0.06	0	0.05	0.07	54044	ABLA	الأهلية للمشاريع
SOUTH ELECTRONICS	0.38	0.34	-0.04	0.32	0.37	12762	SECO	الجنوب للإلكترونيات
JORDAN PHARMA	0.2	0.2	0	0.18	0.24	16261	JPHM	الأردنية للأدوية
MID PHARMA IND	1.62	1.05	-0.57	1	1.65	8901	MPHA	شرق أوسط دوائية
ARAB PHARMA CHEM	0.31	0.41	0.1	0.3	0.41	1086	APHC	المركز العربي /دوائي
JOR INDSTR CHEM	1.45	1.41	-0.04	1.41	1.55	108422	JOIC	الصناعات الكيماوية
JOR PAPER CARDBG	0.06	0.06	0	0.06	0.06	55	JOPC	الورق والكرتون
JOR CEMENT FACT	0.57	0.61	0.04	0.54	0.62	19149	JOCM	الاسمنت

COMPANY'S NAME	سعر الاغلاق السابق Last Closing Price	سعر الاغلاق Closing Price	التغير عن سعر الاغلاق Change	أدنى سعر Low Price	أعلى سعر High Price	حجم التداول (دينار) Value Traded (JD)	الرمز Code	اسم الشركة
MANASEER STEEL	0.16	0.15	-0.01	0.15	0.15	8	MANS	المناصير للحديد
TRAVCO	0.1	0.23	0.13	0.11	0.24	13189	TRAV	ترافكو
SHALE ENERGY	0.57	0.45	-0.12	0.42	0.59	105913	SHLE	الصخر الزيتي
SILICA INDUSTR.	0.28	0.28	0	0.27	0.3	3009	SLCA	صناعات السيليكا
GENERAL MINING	0.65	0.59	-0.06	0.59	0.65	76	GENM	تعدينكو
MID EASTCOMPLEX	0.41	0.38	-0.03	0.35	0.41	164128	MECE	مجمع الشرق الاوسط
ARAB ELECT IND	0.06	0.07	0.01	0.05	0.07	2102	AEIN	العربية الكهربائية
EL-ZAY READY WR	0.4	0.35	-0.05	0.35	0.41	16316	ELZA	الزي لصناعة الألبسة
JOR CLOTHING CO.	0.19	0.16	-0.03	0.15	0.2	2553	CJCC	الألبسة الأردنية
Grand Total OTC MARKET						1903442		مجموع سوق الاوراق المالية غير المدرجة (المجموع الكلي)

National Economy and latest Development

• The Department of Statistics issued the results of the preliminary quarterly estimates of the GDP at constant prices for the fourth quarter of 2022. The results show that growth reached 2.0% during the fourth quarter of 2022 compared with the same quarter of 2021 and a growth of 2.5% in 2022 compared with 2021.

www.dos.gov.jo

• The general consumer price index, "inflation", increased in the first two months of the current year 2023, by 4.01%, to reach 107.97, compared to 103.81 for the same period last year.

www.dos.gov.jo

• the general consumer price index for the month of February 2023 increased reaching 108.32, compared to 103.90 for the same month of 2022, registering an increase of 4.25%.

www.dos.gov.jo

• The value of total exports increased during January 2023 by 2.2%, to reach JD 589.9 million, compared to the same period in 2022. The value of national exports also increased during January 2023 by 3.8%, or an amount of JD 543.2 million, compared to the same period in 2022. The value of re-exports amounted to JD 46.7 million during January 2023, a decrease of 12.7%, compared to the same period in 2022. As for imports, their value reached JD 1641.2 million during January 2023, an increase of 21.8% compared to the same period in 2022.

www.dos.gov.jo

• The Kingdom's trade deficit increased during January 2023 by 36.4%, amounting to JD 1051.3 billion, compared to the same period in 2022.

www.dos.gov.jo

• The Open Market Operations Committee at the Central Bank of Jordan (CBJ) decided to raise interest rates on all monetary policy instruments of the CBJ by 25 basis points starting from Sunday 26/3/2023.

www.cbj.gov.jo

الاقتصاد الوطني وآخ التطورات

• أصدرت دائرة الإحصاءات العامة النتائج الأولية للتقديرات الربعية للنتائج المحلي الإجمالي بأسعار السوق الثابتة للربع الرابع من عام 2022، حيث أظهرت النتائج نمواً بلغت نسبته 2.0% خلال الربع الرابع من عام 2022 مقارنة بالربع الرابع من عام 2021، ونمواً بلغ 2.5% في عام 2022 مقارنة بعام 2021.

www.dos.gov.jo

• ارتفع الرقم القياسي العام لأسعار المستهلك "التضخم" في الشهرين الأولين من العام الحالي 2023، بنسبة 4.01%، ليبلغ 107.97 مقابل 103.81 لنفس الفترة من العام الماضي.

www.petra.gov.jo

• ارتفع الرقم القياسي العام لأسعار المستهلك لشهر شباط من عام 2023 ليصل إلى 108.32 مقابل 103.90 لنفس الشهر من عام 2022 مسجلاً ارتفاعاً نسبته 4.25%.

www.dos.gov.jo

• ارتفعت قيمة الصادرات الكلية خلال شهر كانون الثاني من عام 2023 لتبلغ 589.9 مليون ديناراً بنسبة 2.2% مقارنة بنفس الفترة من عام 2022، وارتفعت قيمة الصادرات الوطنية خلال شهر كانون الثاني من عام 2023 ما مقداره 543.2 مليون ديناراً بنسبة 3.8% مقارنة بنفس الفترة من عام 2022، وبلغت قيمة المعاد تصديره 46.7 مليون ديناراً خلال شهر كانون الثاني من عام 2023 بانخفاض نسبته 12.7% مقارنة بنفس الفترة من عام 2022. أما المستوردات، فقد بلغت قيمتها 1641.2 مليون ديناراً خلال شهر كانون الثاني من عام 2023 بارتفاع نسبته 21.8% مقارنة بنفس الفترة من عام 2022.

www.dos.gov.jo

• ارتفع العجز التجاري للمملكة خلال شهر كانون الثاني من عام 2023 ليصل إلى ما نسبته 36.4%، حيث بلغ 1051.3 مليون دينار، مقارنة بنفس الفترة من عام 2022.

www.dos.gov.jo

• قررت لجنة عمليات السوق المفتوحة في البنك المركزي رفع أسعار الفائدة على كافة أدوات السياسة النقدية للبنك المركزي بمقدار 25 نقطة أساس، اعتباراً من يوم الأحد الموافق 2023/3/26.

www.cbj.gov.jo

• The Open Market Operations Committee at the Central Bank of Jordan (**CBJ**) decided to maintain the interest rates on loans granted by banks within the "**CBJ's Program for Refinancing Vital Economic Sectors**" for the benefiting 10 sectors, amounting to JD 1.4 billion, at 1% interest rate for projects within Amman Governorate, and 0.5% for projects in the rest of the governorates.

www.cbj.gov.jo

• CBJ's preliminary estimations indicated that foreign direct investment inflows into the Kingdom increased by 83.0% in 2022, compared to 2021, to reach JD 1.1 billion, which is significantly higher than previous projections. In addition, remittances increased by 1.5% during 2022, and by 0.9% in January 2023.

www.cbj.gov.jo

• Tourism revenues exceeded its pre-pandemic level of JD 4.1 billion in 2022, continuing its strong performance during the first two months of 2023 recording a growth of 122.7%, compared to the same period of 2022.

www.cbj.gov.jo

• The Cyber Incident Response Team for the Financial and Banking Sector "**Jo-FinCERT**" (Financial Computer Emergency Response Team), which is affiliated with the Central Bank of Jordan, has received international recognition from the World Organization "**TF-CSIRT**" (Task force in Computer Security and Incident Response Team), which is today one of the most professional global organizations in the field of cyber incident response, which provides technical support services, coordination and training for its members in the field of cybersecurity, and the organization includes in its membership several response teams from different countries of the world; most notably the countries of the European Union.

www.cbj.gov.jo

• The Minister of Planning and International Cooperation H.E. Zeina Toukan signed with the Executive Vice President of the French Development Agency, **Ms. Marie-Helen Loison**, in the presence of the French Minister of State for Development, La Francophonie and International Partnerships, Ms. Chrysoula Zacharopoulou, on the fifth Memorandum of Understanding that frames development cooperation between the two sides for the years (2023-2026), and the availability of a new financing ceiling for the Kingdom amounting to (912) million euros, which will be directed to finance sectoral programs through the general budget and priority development and

• قررت لجنة عمليات السوق المفتوحة في البنك المركزي تثبيت أسعار الفائدة على القروض التي تمنحها البنوك ضمن "**برنامج البنك المركزي لإعادة تمويل القطاعات الاقتصادية الحيوية**" وعددها عشرة قطاعات، والبالغ قيمته 1.4 مليار دينار عند 1.0% للمشاريع المستفيدة داخل محافظة العاصمة و0.5% للمشاريع المستفيدة في باقي محافظات المملكة.

www.cbj.gov.jo

• تشير تقديرات البنك المركزي الأولية إلى ارتفاع تدفقات الاستثمار الأجنبي المباشر الوارد إلى المملكة في عام 2022 إلى 1.1 مليار دولار بنمو نسبته 83.0% عما حققه خلال عام 2021، وهو ما يفوق بشكل ملموس التوقعات السابقة. يضاف إلى ذلك ارتفاع تحويلات الأردنيين العاملين في الخارج بنسبة 1.5% خلال عام 2022، و0.9% خلال شهر كانون الثاني من عام 2023

www.cbj.gov.jo

• فاق الدخل السياحي في عام 2022 مستوياته المتوقعة قبل الجائحة ليتجاوز 4.1 مليار دينار في عام 2022، وواصل أداءه القوي خلال الشهرين الأولين من عام 2023 مسجلاً نمواً نسبته 122.7% بالمقارنة مع ذات الفترة من عام 2022.

www.cbj.gov.jo

• حصل فريق الاستجابة للحوادث السيبرانية للقطاع المالي والمصرفي "**Jo-FinCERT**" Financial Computer Emergency Response Team التابع للبنك المركزي الأردني على الاعتراف الدولي من المنظمة العالمية "**TF-CSIRT**" (Task force in Computer Security and Incident Response Team)، ليصبح بذلك أول فريق استجابة في المملكة يحصل على هذا الاعتراف من منظمة "**TF-CSIRT**" والتي تعتبر اليوم واحدة من أهم المنظمات العالمية المتخصصة في مجال الاستجابة للحوادث السيبرانية والتي توفر خدمات الدعم الفني والتقني والتنسيق والتدريب لأعضائها في مجال الأمن السيبراني، وتضم المنظمة في عضويتها عدة فرق استجابة من مختلف دول العالم؛ أبرزها دول الاتحاد الأوروبي.

www.cbj.gov.jo

• وقعت وزيرة التخطيط والتعاون الدولي الآنسة زينة طوقان مع نائبة الرئيس التنفيذي للوكالة الفرنسية للإنماء السيدة ماري هيلين لوزون (**Marie-Helen Loison**) بحضور وزيرة الدولة الفرنسية للتنمية والفرانكفونية والشراكات الدولية السيدة كريسولا زاكاروبولو (**Chrysoula Zacharopoulou**) على مذكرة التفاهم الخامسة التي تؤطر التعاون التنموي بين الجانبين للأعوام (2023-2026)، وتوفر سقف تمويلي جديد للمملكة يصل إلى (912) مليون يورو سيتم توجيهها لتمويل برامج قطاعية من خلال الموازنة العامة ومشاريع تنموية واستثمارية ذات أولوية، حيث سيعمل الجانبان على تنفيذها بشكل مشترك في إطار مسارات التحديث المختلفة.

www.mop.gov.jo

investment projects, as the two sides will work to implement them jointly within the framework of the various modernization paths.

www.mop.gov.jo

• The Ministry of Planning and International Cooperation hosted the signing ceremony of an additional grant from the European Union, through the European Bank for Reconstruction and Development (**EBRD**), valued at 30 million euros to finance the construction of a greenfield wastewater treatment facility in Al Ghabawi on the outskirts of Amman. Minister of Planning and International Cooperation noted that the funding for the project amounts to 71.3 million euros, with the grant contributing 30 million euros, and the remaining 41.3 million euros will be secured through a soft loan from the **EBRD**. Adding that a modern wastewater treatment plant in Ghabawi will improve the level of services provided to citizens and develop the water and sanitation system, which align with the government's priorities in the Executive Programme 2023-2025 of the Economic Modernisation Vision.

www.mop.gov.jo

• IFC's pioneering investment in Jordan's first green bond will help fund green projects in the country, addressing growing climate challenges and supporting sustainable economic growth. IFC is investing up to \$50 million in the five-year bond, issued by Jordan Kuwait Bank (**JKB**). The financing comprises up to \$36 million from IFC's own account, and a blended finance co-investment of up to \$10 million from the Canada-IFC Blended Climate Finance Program and \$4 million from the Dutch-funded MENA Private Sector Development Facility, both implemented by IFC.

www.petra.gov.jo

• The Ministry of Digital Economy and Entrepreneurship obtained a certificate with the international standard for the quality management system (9001:2015), after completing the audit process, studying the documents, and verifying the ministry's application of the quality management system requirements according to the standards of the international standard. The process of checking and studying the documents was carried out by the awarding company (**SGS**) Jordan, which is one of the branches of the Swiss company (SGS), which is one of the international companies specialized in granting and auditing standards for obtaining ISO certificates.

www.petra.gov.jo

• تم في وزارة التخطيط والتعاون الدولي التوقيع على منحة مقدمة من الاتحاد الأوروبي عن طريق البنك الأوروبي لإعادة الإعمار والتنمية بقيمة (30) مليون يورو لتمويل مشروع إنشاء محطة معالجة مياه صهاريج النضج في الغباوي. وقد بينت وزيرة التخطيط والتعاون الدولي بأن التمويل الإجمالي للمشروع يبلغ (71.3) مليون يورو ممول من المنحة المذكورة بقيمة (30) مليون يورو وقرض ميسر مقدم من البنك بقيمة (41.3) مليون يورو، مضافة أن التمويل سيسهم في بناء محطة حديثة لمعالجة مياه الصرف الصحي في منطقة الغباوي بهدف تحسين مستوى الخدمات المقدمة للمواطنين وتطوير منظومة المياه والصرف الصحي وبما يتماشى مع الأولويات الحكومية ضمن البرنامج التنفيذي 2023 - 2025 لرؤية التحديث الاقتصادي.

www.mop.gov.jo

• أعلنت مؤسسة التمويل الدولية عن استثمار في أول سند أخضر بالأردن، بهدف المساعدة على تمويل المشروعات الخضراء في المملكة، والتصدي للتحديات المناخية المتزايدة، ومساندة النمو الاقتصادي المستدام، وتصل قيمة الاستثمار الجديد إلى 50 مليون دولار في سند لمدة خمس سنوات، أصدره البنك الأردني الكويتي، ويتضمن هذا التمويل ما يصل إلى 36 مليون دولار مقدمة من حساب المؤسسة الخاص، و10 ملايين دولار هي قيمة التمويل المختلط والاستثمار المشترك من البرنامج المشترك بين كندا والمؤسسة للتمويل المناخي المختلط، و4 ملايين دولار من برنامج تسهيلات تنمية القطاع الخاص لمنطقة الشرق الأوسط وشمال أفريقيا الممول من هولندا، وكلا البرنامجين تنفذه المؤسسة.

www.petra.gov.jo

• حصلت وزارة الاقتصاد الرقمي والريادة على شهادة المطابقة للمواصفة الدولية لنظام إدارة الجودة (9001:2015)، بعد الانتهاء من عملية التدقيق ودراسة الوثائق والتحقق من تطبيق الوزارة لشروط نظام إدارة الجودة حسب معايير المواصفة الدولية. وإن عملية التدقيق ودراسة الوثائق تمت من قبل الشركة المانحة (إس جي إس) الأردن، وهي إحدى فروع شركة (إس جي إس) السويسرية، التي تعد من الشركات العالمية المتخصصة بمنح وتدقيق معايير الحصول على شهادات الآيزو.

www.petra.gov.jo

• The Jordan Strategy Forum issued a policy brief entitled "**Index of Economic Freedom 2023, Jordan's Performance and Priorities for Improvement**", with the aim of highlighting Jordan's position in the Index of Economic Freedom issued by the Heritage Foundation, and identifying priorities and areas for improvement to raise Jordan's score and rank in this indicator. The forum indicated that the index includes four main pillars, under which includes 12 factors, namely the rule of law (property rights, judicial effectiveness, and government integrity), the size of the government (tax burden, government spending, and the health of public finances), and regulatory efficiency (business freedom, labour freedom, monetary freedom), and market openness (trade freedom, investment freedom, and financial freedom). The overall index ranks 183 countries with a score from zero to 100, and Singapore was the country with the best performance on the index out of 183 countries with a score of 83.9/100, while North Korea was ranked the last with a score of 2.9/100. As for the performance of Arab countries on the index, the UAE got the first rank with a total score of 70.9/100, with a global ranking of 24/183. Jordan came fifth among the Arab countries, with a score of 58.8/100, and Sudan ranked the last amongst the Arab countries, with a total score of 32.8/100.

www.petra.gov.jo

• أصدر منتدى الاستراتيجيات الأردني ملخص سياسات بعنوان "**مؤشر الحرية الاقتصادية 2023، أداء الأردن وأولويات التحسين**"، بهدف تسليط الضوء على موقع الأردن في مؤشر الحرية الاقتصادية الصادر عن مؤسسة هيريتج، وتحديد أولويات ومجالات التحسين لرفع درجة ومرتبة الأردن في هذا المؤشر. وبين المنتدى أن المؤشر يتضمن أربعة محاور رئيسة يندرج تحتها 12 مؤشرا فرعيا، وهي سيادة القانون (حقوق الملكية، والفعالية القضائية، ونزاهة الحكومة)، وحجم الحكومة (العبء الضريبي، والإنفاق الحكومي، وصحة المالية العامة)، والكفاءة التنظيمية (حرية الأعمال، وحرية العمل، والحرية النقدية)، وانفتاح السوق (حرية التجارة، وحرية الاستثمار، والحرية المالية). حيث يصنّف المؤشر الكلي 183 دولة بدرجة من صفر إلى 100، وكانت سنغافورة الدولة ذات الأداء الأفضل على المؤشر من بين 183 دولة بدرجة 83.9 / 100، فيما كانت كوريا الشمالية في المرتبة الأخيرة بدرجة 2.9 / 100. وبالنسبة لأداء الدول العربية على المؤشر، حصلت الإمارات على المرتبة الأولى بدرجة كلية بلغت 70.9 / 100، وبترتيب عالمي بلغ 24 / 183. وجاء الأردن خامسا بين الدول العربية وبدرجة 58.8 / 100، وحل السودان في المرتبة الأخيرة بين الدول العربية وبدرجة كلية بلغت 32.8 / 100.

www.petra.gov.jo