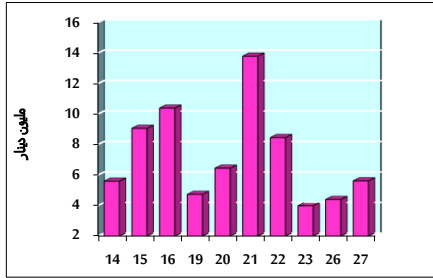


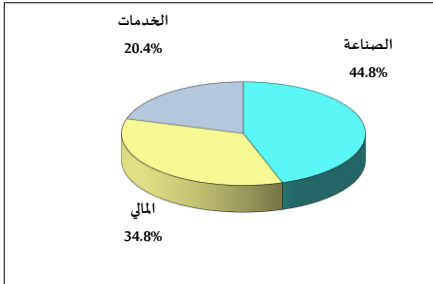
خلاصة البيانات الاحصائية لبورصة عمان

الإثنين 2023/3/27

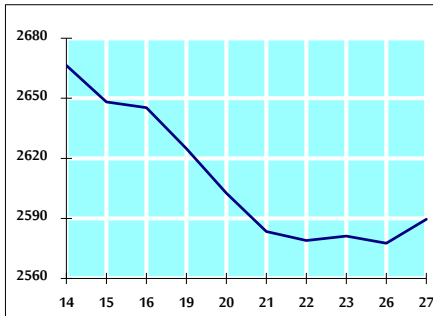
حجم التداول اليومي من 14/3 لغاية 27/3/2023



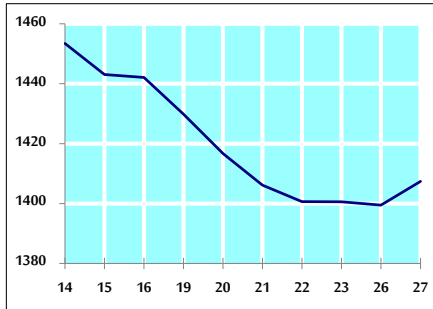
التوزيع القطاعي لحجم التداول ليوم الإثنين 2023/3/27



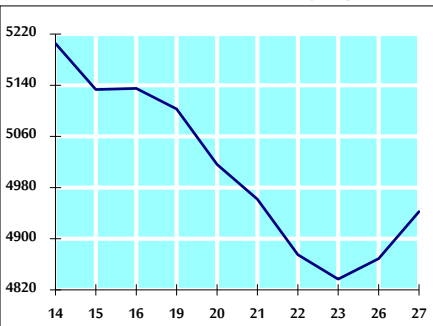
الرقم القياسي العام المرجح للأسهم الحرة من 14/3 لغاية 27/3/2023



الرقم القياسي المرجح للأسهم الحرة ASE20 من 14/3 لغاية 27/3/2023



الرقم القياسي العام المرجح بالقيمة السوقية من 14/3 لغاية 27/3/2023



حجم التداول (دينار)

التغير (%)	التغير	2023	2022	
-22.53%	-1,635,066	5,621,545	7,256,611	يومي
0.78%	1,072,560	137,777,301	136,704,741	تراكمي (3/27-3/1)
40.96%	148,726,518	511,851,937	363,125,419	تراكمي (3/27-1/2)

عدد الأسهم المتداولة

التغير (%)	التغير	2023	2022	
30.83%	978,599	4,152,733	3,174,134	يومي
18.63%	14,913,457	94,944,758	80,031,301	تراكمي (3/27-3/1)
25.02%	64,020,776	319,888,972	255,868,196	تراكمي (3/27-1/2)

عدد العقود المنفذة

التغير (%)	التغير	2023	2022	
6.62%	145	2,335	2,190	يومي
4.02%	2,042	52,889	50,847	تراكمي (3/27-3/1)
27.02%	43,882	206,304	162,422	تراكمي (3/27-1/2)

بعض النسب المالية للبورصة (2023/3/27)

القطاع	القيمة السوقية P/E إلى العائد	القيمة السوقية إلى القيمة الدفترية	الأرباح الموزعة إلى القيمة السوقية (%)	معدل دوران
القطاع المالي	10.747	0.838	5.454	0.058
قطاع الخدمات	10.064	1.458	4.841	0.043
قطاع الصناعة	5.191	2.290	4.711	0.176
جميع القطاعات	7.282	1.198	5.262	0.068

الرقم القياسي العام لأسعار الأسهم المرجح بالقيمة السوقية للأسهم الحرة (1000=1999)

التغير	الإنثنين		الأحد	
	27/03/2023	26/03/2023		
بداية العام	3.52%	2589.6	2577.6	الرقم القياسي العام
اليوم السابق	0.47%	2728.6	2724.7	القطاع المالي
	-0.20%	1833.3	1837.0	قطاع الخدمات
	2.23%	5625.5	5502.8	قطاع الصناعة

الرقم القياسي لأسعار الأسهم المرجح بالقيمة السوقية للأسهم الحرة ASE20 (1000=2014)

التغير	الإنثنين	الأحد	
0.57%	1407.4	1399.5	

مؤشر العائد الكلي (ASE20=1074)

التغير	الإنثنين	الأحد	
0.57%	1524.3	1515.7	

الرقم القياسي لأسعار الأسهم المرجح بالقيمة السوقية (1000=1991)

التغير	الإنثنين		الأحد	
	27/03/2023	26/03/2023		
بداية العام	4.48%	4942.4	4868.9	الرقم القياسي العام
اليوم السابق	1.51%	6814.0	6764.1	قطاع البنوك
	0.74%	1304.7	1309.2	قطاع التأمين
	-0.34%	908.9	912.3	قطاع الخدمات
	-0.37%	7447.9	7228.6	قطاع الصناعة

الرقم القياسي المرجح بالقيمة السوقية للأسهم الحرة حسب الأسواق (1000=2012)

التغير	الإنثنين		الأحد	
	27/03/2023	26/03/2023		
بداية العام	3.74%	1461.3	1453.7	السوق الأول
اليوم السابق	0.52%	779.2	779.2	السوق الثاني
	0.01%			

القيمة السوقية (دينار)

التغير	الإنثنين	الأحد	
4.02%	18,727,939,997	18,463,745,699	