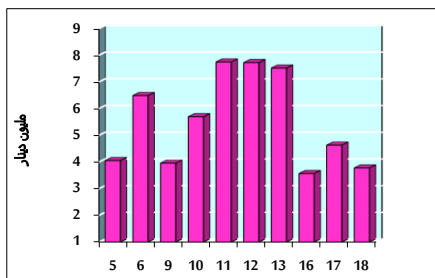


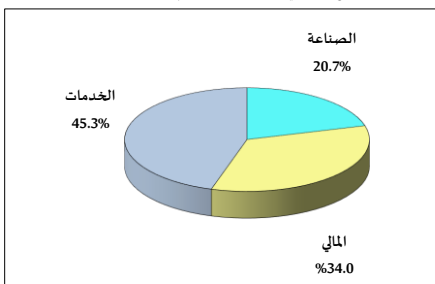
خلاصة البيانات الاحصائية لبورصة عمان

الثلاثاء 2022/10/18

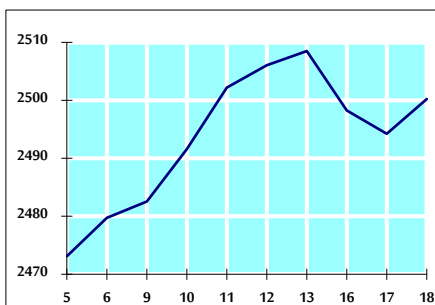
حجم التداول اليومي من 10/5 لغاية 2022/10/18



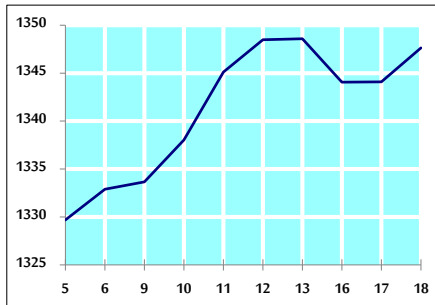
التوزيع القطاعي لحجم التداول ليوم الثلاثاء 2022/10/18



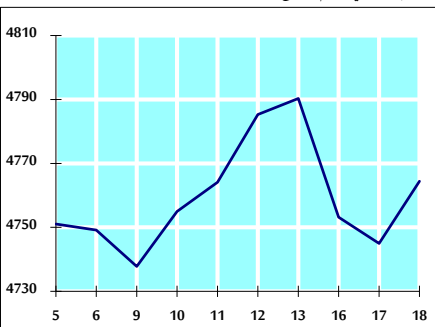
الرقم القياسي العام المرجح للأسهم الحرة من 10/5 لغاية 2022/10/18



الرقم القياسي المرجح للأسهم الحرة ASE20 من 10/5 لغاية 2022/10/18



الرقم القياسي العام المرجح بالقيمة السوقية من 10/5 لغاية 2022/10/18



حجم التداول (دينار)

التغير (%)	التغير	2022	2021	
-26.79%	-1,382,290	3,776,536	5,158,826	يومي
-17.08%	-13,880,111	67,374,777	81,254,888	تراكمي (10/18-10/2)
0.35%	5,757,521	1,635,464,863	1,629,707,342	تراكمي (10/18-1/2)

عدد الأسهم المتداولة

التغير (%)	التغير	2022	2021	
-38.77%	-1,713,464	2,705,860	4,419,324	يومي
-14.73%	-8,734,165	50,579,092	59,313,257	تراكمي (10/18-10/2)
-26.10%	-331,561,661	938,949,506	1,270,511,167	تراكمي (10/18-1/2)

عدد العقود المنفذة

التغير (%)	التغير	2022	2021	
-4.35%	-121	2,659	2,780	يومي
-12.76%	-5,261	35,966	41,227	تراكمي (10/18-10/2)
-5.39%	-35,216	617,620	652,836	تراكمي (10/18-1/2)

بعض النسب المالية للبورصة (2022/10/18)

القطاع	القيمة السوقية P/E إلى العائد	القيمة السوقية إلى القيمة الدفترية	الأرباح الموزعة إلى القيمة السوقية (%)	معدل الدوران (%)
القطاع المالي	14.323	0.858	4.807	0.031
قطاع الخدمات	18.760	1.425	4.060	0.082
قطاع الصناعة	11.860	2.709	4.229	0.058
جميع القطاعات	13.346	1.264	4.544	0.044

الرقم القياسي العام لاسعار الاسهم المرجح بالقيمة السوقية للأسهم الحرة (1000=1999)

التغير	الثلاثاء		الرقم القياسي العام
	18/10/2022	17/10/2022	
بداية العام	18.01%	0.24%	2500.2
اليوم السابق	2.50%	0.29%	2669.7
	31.17%	-0.08%	1741.2
	47.91%	0.41%	5422.1

الرقم القياسي لاسعار الاسهم المرجح بالقيمة السوقية للأسهم الحرة ASE20 (2014=1000)

التغير	الثلاثاء	الرقم القياسي العام
25.44%	1347.6	1344.1
0.26%		

مؤشر العائد الكلي (ASE20) (1074=2021)

التغير	الثلاثاء	الرقم القياسي العام
33.35%	1432.6	1428.8
0.27%		

الرقم القياسي لأسعار الأسهم المرجح بالقيمة السوقية (1000=1991)

التغير	الثلاثاء		الرقم القياسي العام
	18/10/2022	17/10/2022	
بداية العام	18.95%	0.41%	4764.4
اليوم السابق	0.49%	0.53%	6598.8
	4.58%	0.10%	1389.2
	5.96%	0.02%	829.0
	53.76%	0.41%	7227.5

الرقم القياسي المرجح بالقيمة السوقية للأسهم الحرة حسب الأسواق (1000=2012)

التغير	الثلاثاء		الرقم القياسي العام
	18/10/2022	17/10/2022	
بداية العام	22.81%	0.24%	1406.1
اليوم السابق	-14.77%	0.20%	798.3
			1402.7
			796.7

القيمة السوقية (دينار)

التغير (%)	التغير	2022	2021	
17.03%	0.40%	18,134,747,727	18,063,165,812	