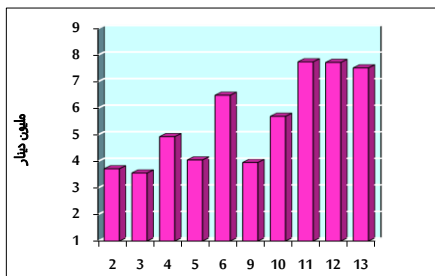


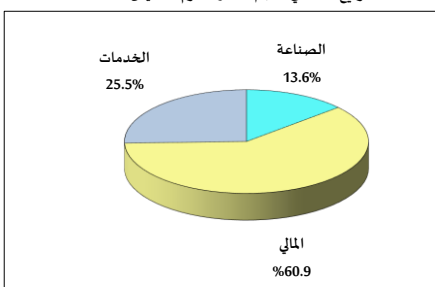
خلاصة البيانات الاحصائية لبورصة عمان

الخميس 2022/10/13

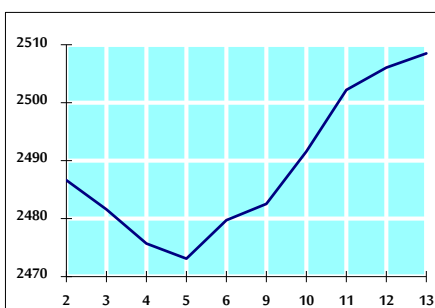
حجم التداول اليومي من 10/2 لغاية 2022/10/13



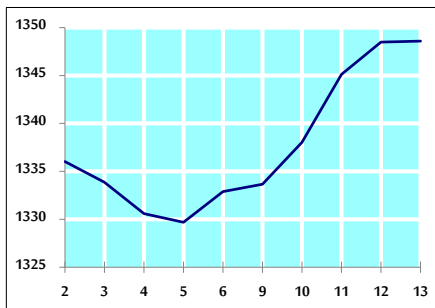
التوزيع القطاعي لحجم التداول ليوم الخميس 2022/10/13



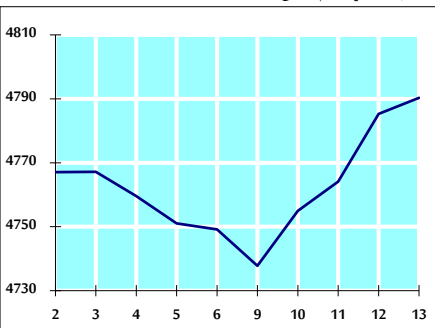
الرقم القياسي العام المرجح للأسهم الحرة من 10/2 لغاية 2022/10/13



الرقم القياسي المرجح للأسهم الحرة ASE20 من 10/2 لغاية 2022/10/13



الرقم القياسي العام المرجح بالقيمة السوقية من 10/2 لغاية 2022/10/13



حجم التداول (دينار)

التغير (%)	التغير	2022	2021	
14.56%	955,683	7,519,743	6,564,060	يومي
-15.36%	-10,052,134	55,401,771	65,453,905	تراكي (10/13-10/2)
0.59%	9,585,498	1,623,491,857	1,613,906,359	تراكي (10/13-1/2)

عدد الأسهم المتداولة

التغير (%)	التغير	2022	2021	
-22.86%	-1,352,061	4,562,104	5,914,165	يومي
-9.43%	-4,431,682	42,551,311	46,982,993	تراكي (10/13-10/2)
-26.01%	-327,259,178	930,921,725	1,258,180,903	تراكي (10/13-1/2)

عدد العقود المنفذة

التغير (%)	التغير	2022	2021	
-27.97%	-1,109	2,856	3,965	يومي
-11.91%	-3,804	28,146	31,950	تراكي (10/13-10/2)
-5.25%	-33,759	609,800	643,559	تراكي (10/13-1/2)

بعض النسب المالية للبورصة (2022/10/13)

القطاع	القيمة السوقية P/E إلى العائد	القيمة السوقية إلى القيمة الدفترية	الأرباح الموزعة إلى القيمة السوقية (%)	معدل الدوران (%)
القطاع المالي	14.337	0.859	4.802	0.075
قطاع الخدمات	18.977	1.442	4.014	0.086
قطاع الصناعة	11.958	2.731	4.194	0.051
جميع القطاعات	13.419	1.271	4.519	0.075

الرقم القياسي العام لأسعار الأسهم المرجح بالقيمة السوقية للأسهم الحرة (1000=1999)

القطاع	التغير		الخميس 13/10/2022	الأربعاء 12/10/2022
	اليوم السابق	بداية العام		
الرقم القياسي العام	0.10%	18.40%	2508.5	2506.1
القطاع المالي	0.22%	2.47%	2668.8	2663.0
قطاع الخدمات	-0.34%	32.32%	1756.5	1762.5
قطاع الصناعة	0.27%	48.92%	5459.2	5444.3

الرقم القياسي لأسعار الأسهم المرجح بالقيمة السوقية للأسهم الحرة ASE20 (1000=2021)

التغير	الخميس 13/10/2022	الأربعاء 12/10/2022
25.53%	1348.6	1348.5

مؤشر العائد الكلي ASE20 (1074=2021)

التغير	الخميس 13/10/2022	الأربعاء 12/10/2022
33.44%	1433.6	1433.5

الرقم القياسي لأسعار الأسهم المرجح بالقيمة السوقية (1000=1991)

القطاع	التغير		الخميس 13/10/2022	الأربعاء 12/10/2022
	اليوم السابق	بداية العام		
الرقم القياسي العام	0.10%	19.60%	4790.3	4785.3
قطاع البنوك	0.19%	0.60%	6605.9	6593.7
قطاع التأمين	0.24%	4.73%	1391.2	1387.9
قطاع الخدمات	0.21%	6.81%	835.6	833.8
قطاع الصناعة	-0.02%	55.19%	7294.6	7295.9

الرقم القياسي المرجح بالقيمة السوقية للأسهم الحرة حسب الأسواق (1000=2012)

السوق	التغير		الخميس 13/10/2022	الأربعاء 12/10/2022
	اليوم السابق	بداية العام		
السوق الأول	0.06%	23.11%	1409.6	1408.7
السوق الثاني	0.27%	-14.30%	802.6	800.4

القيمة السوقية (دينار)

التغير	الخميس 13/10/2022	الأربعاء 12/10/2022
17.64%	18,228,917,545	18,209,932,949