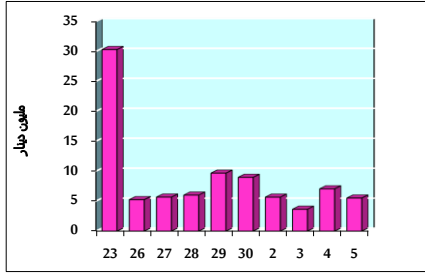


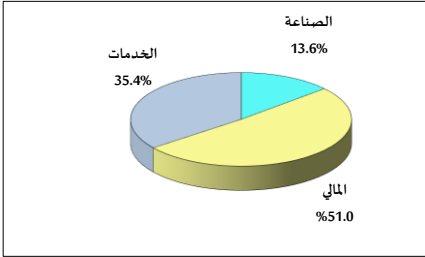
خلاصة البيانات الإحصائية لبورصة عمان

الأربعاء 2022/1/5

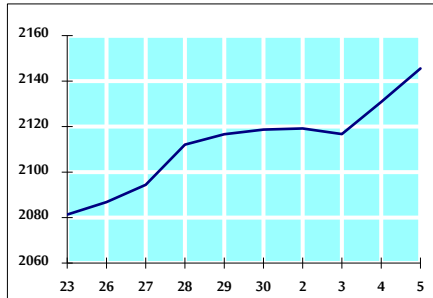
حجم التداول اليومي من 2021/12/23 لغاية 2022/1/5



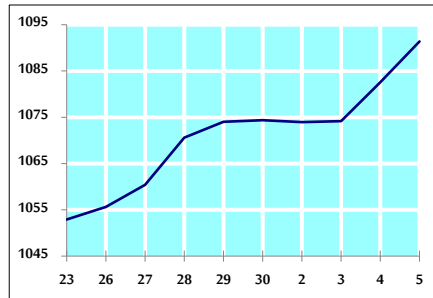
التوزيع القطاعي لحجم التداول ليوم الأربعاء 2022/1/5



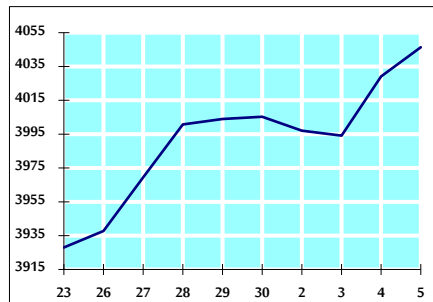
الرقم القياسي العام المرجح بالأسهم الحرة من 2021/12/23 لغاية 2022/1/5



الرقم القياسي المرجح بالأسهم الحرة ASE20 من 2021/12/23 لغاية 2022/1/5



الرقم القياسي العام المرجح بالقيمة السوقية من 2021/12/23 لغاية 2022/1/5



حجم التداول (دينار)

التغير (%)	التغير	2022	2021	
-73.27%	-15,126,030	5,519,538	20,645,568	يومي
-48.30%	-20,459,793	21,896,541	42,356,334	تراكمي (1/5- 1/2)
-48.30%	-20,459,793	21,896,541	42,356,334	تراكمي (1/5-1/2)

عدد الأسهم المتداولة

التغير (%)	التغير	2022	2021	
-83.58%	-26,462,754	5,197,257	31,660,011	يومي
-66.74%	-36,733,618	18,303,159	55,036,777	تراكمي (1/5- 1/2)
-66.74%	-36,733,618	18,303,159	55,036,777	تراكمي (1/5-1/2)

عدد العقود المنفذة

التغير (%)	التغير	2022	2021	
-21.25%	-781	2,895	3,676	يومي
-10.52%	-1,279	10,876	12,155	تراكمي (1/5- 1/2)
-10.52%	-1,279	10,876	12,155	تراكمي (1/5-1/2)

بعض النسب المالية للبورصة (2022/1/5)

القطاع	القيمة السوقية P/E إلى العائد	القيمة السوقية إلى القيمة الدفترية	الأرباح الموزعة إلى القيمة السوقية (%)	معدل دوران
القطاع المالي	35.143	0.872	3.260	0.065
قطاع الخدمات	-	1.282	2.231	0.141
قطاع الصناعة	28.558	2.140	2.623	0.086
جميع القطاعات	37.382	1.125	2.930	0.083

الرقم القياسي العام لاسعار الاسهم المرجح بالقيمة السوقية للأسهم الحرة (1000=1999)

التغير	الأربعاء		الثلاثاء		الرقم القياسي العام
	بداية العام	اليوم السابق	05/01/2022	04/01/2022	
1.27%	0.69%	2145.5	2130.9	الرقم القياسي العام	
1.27%	0.66%	2637.4	2620.1	القطاع المالي	
1.45%	0.85%	1346.6	1335.3	قطاع الخدمات	
0.54%	0.12%	3685.8	3681.3	قطاع الصناعة	

الرقم القياسي لاسعار الاسهم المرجح بالقيمة السوقية للأسهم الحرة ASE20 (2014=1000)

التغير	05/01/2022	04/01/2022
1.58%	1091.4	1082.6

الرقم القياسي لأسعار الأسهم المرجح بالقيمة السوقية (1000=1991)

التغير	الأربعاء		الثلاثاء		الرقم القياسي العام
	بداية العام	اليوم السابق	05/01/2022	04/01/2022	
1.03%	0.43%	4046.4	4029.1	الرقم القياسي العام	
0.94%	0.38%	6628.1	6602.9	قطاع البنوك	
2.75%	0.95%	1364.9	1352.0	قطاع التأمين	
1.51%	0.36%	794.2	791.3	قطاع الخدمات	
0.83%	0.48%	4739.4	4716.9	قطاع الصناعة	

الرقم القياسي المرجح بالقيمة السوقية للأسهم الحرة حسب الاسواق (1000=2012)

التغير	الأربعاء		الثلاثاء		السوق الأول
	بداية العام	اليوم السابق	05/01/2022	04/01/2022	
1.51%	0.82%	1162.2	1152.8	السوق الأول	
0.26%	-0.09%	939.0	939.8	السوق الثاني	

القيمة السوقية (دينار)

التغير	05/01/2022	04/01/2022
0.78%	15,616,630,540	15,559,555,675