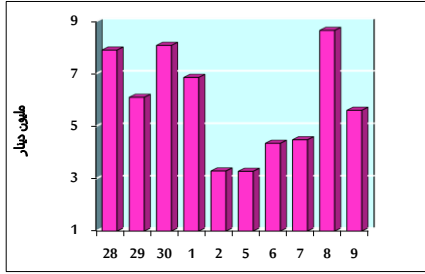


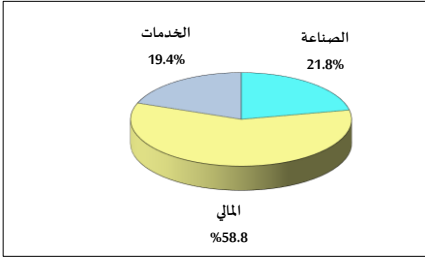
خلاصة البيانات الاحصائية لبورصة عمان

الخميس 2021/12/9

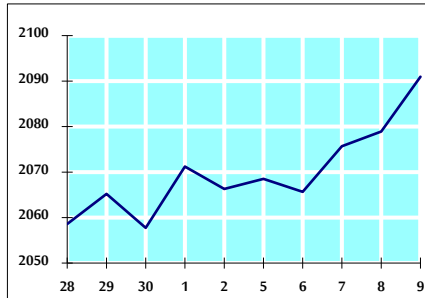
حجم التداول اليومي من 11/28 لغاية 2021/12/9



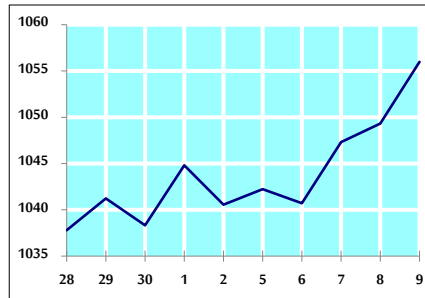
التوزيع القطاعي لحجم التداول ليوم الخميس 2021/12/9



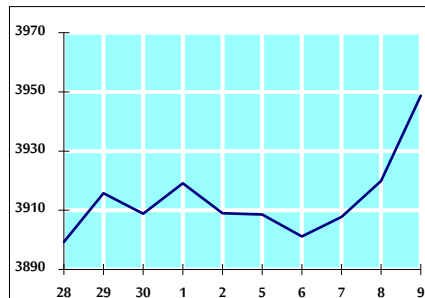
الرقم القياسي العام المرجح بالأسهم الحرة من 11/28 لغاية 2021/12/9



الرقم القياسي العام المرجح بالأسهم الحرة ASE20 من 11/28 لغاية 2021/12/9



الرقم القياسي العام المرجح بالقيمة السوقية من 11/28 لغاية 2021/12/9



حجم التداول (دينار)

التغير (%)	التغير	2021	2020	
27.08%	1,195,447	5,609,481	4,414,034	يومي
-12.58%	-5,256,648	36,540,630	41,797,278	تراكمي (12/9-12/1)
102.49%	932,073,159	1,841,492,772	909,419,613	تراكمي (12/9-1/3)

عدد الأسهم المتداولة

التغير (%)	التغير	2021	2020	
-13.50%	-699,194	4,480,405	5,179,599	يومي
-33.64%	-15,860,143	31,291,046	47,151,189	تراكمي (12/9-12/1)
42.06%	429,614,782	1,451,159,794	1,021,545,012	تراكمي (12/9-1/3)

عدد العقود المنفذة

التغير (%)	التغير	2021	2020	
54.57%	1,182	3,348	2,166	يومي
40.39%	6,274	21,808	15,534	تراكمي (12/9-12/1)
101.63%	390,857	775,454	384,597	تراكمي (12/9-1/3)

بعض النسب المالية للبورصة (2021/12/9)

القطاع	القيمة السوقية P/E إلى العائد	القيمة السوقية إلى القيمة الدفترية	الأرباح الموزعة إلى القيمة السوقية (%)	معدل الدوران (%)
القطاع المالي	34.067	0.845	3.363	0.067
قطاع الخدمات	-	1.272	2.246	0.059
قطاع الصناعة	27.957	2.095	2.673	0.117
جميع القطاعات	36.793	1.098	3.026	0.071

الرقم القياسي العام لاسعار الاسهم المرجح بالقيمة السوقية للأسهم الحرة (1000=1999)

الرقم القياسي العام	التغير		الخميس 09/12/2021	الأربعاء 08/12/2021	القطاع
	بداية العام	اليوم السابق			
26.17%	0.58%	2091.0	2078.9	العام	
17.41%	0.71%	2549.8	2531.9	القطاع المالي	
15.92%	0.12%	1330.8	1329.1	قطاع الخدمات	
72.28%	0.45%	3651.9	3635.6	قطاع الصناعة	

الرقم القياسي لاسعار الاسهم المرجح بالقيمة السوقية للأسهم الحرة ASE20 (2014=1000)

التغير	التغير	2021	2020
30.94%	0.64%	1056.0	1049.3

الرقم القياسي لاسعار الاسهم المرجح بالقيمة السوقية (1000=1991)

الرقم القياسي العام	التغير		الخميس 09/12/2021	الأربعاء 08/12/2021	القطاع
	بداية العام	اليوم السابق			
29.48%	0.73%	3948.7	3919.9	العام	
17.96%	1.12%	6382.5	6311.6	قطاع البنوك	
2.94%	-0.05%	1347.6	1348.3	قطاع التأمين	
13.35%	0.27%	798.3	796.1	قطاع الخدمات	
65.41%	0.37%	4661.4	4644.1	قطاع الصناعة	

الرقم القياسي العام المرجح بالقيمة السوقية للأسهم الحرة حسب الاسواق (1000=2012)

السوق الأول	التغير		الخميس 09/12/2021	الأربعاء 08/12/2021
	بداية العام	اليوم السابق		
29.81%	0.57%	1127.3	1120.9	السوق الأول
8.11%	0.26%	942.1	939.7	السوق الثاني

القيمة السوقية (دينار)

التغير (%)	التغير	2021	2020
18.47%	0.66%	15,291,984,064	15,191,341,228