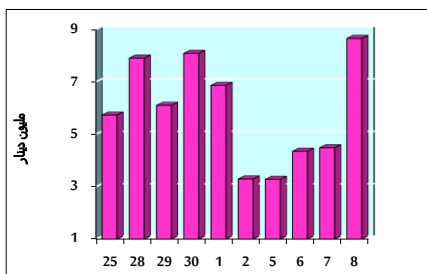


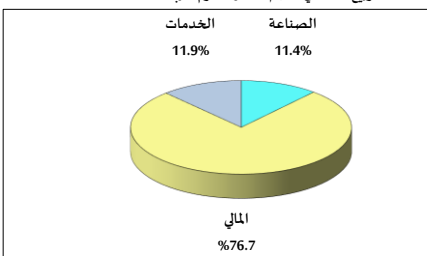
خلاصة البيانات الإحصائية لبورصة عمان

الأربعاء 2021/12/8

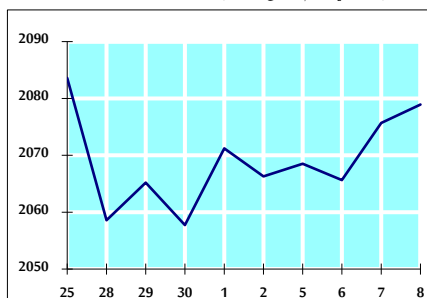
حجم التداول اليومي من 11/25 لغاية 2021/12/8



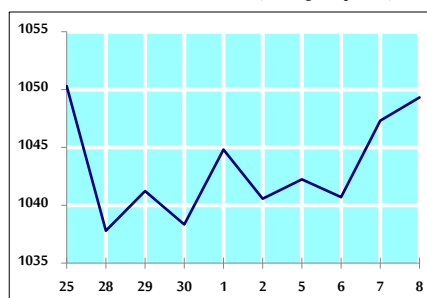
التوزيع القطاعي لحجم التداول ليوم الأربعاء 2021/12/8



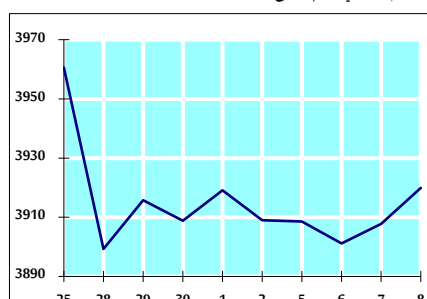
الرقم القياسي العام المرجح بالأسهم الحرة من 11/25 لغاية 2021/12/8



الرقم القياسي المرجح بالأسهم الحرة ASE20 من 11/25 لغاية 2021/12/8



الرقم القياسي العام المرجح بالقيمة السوقية من 11/25 لغاية 2021/12/8



حجم التداول (دينار)

التغير (%)	التغير	2021	2020	
61.81%	3,307,166	8,657,561	5,350,395	يومي
-17.26%	-6,452,095	30,931,149	37,383,244	تراكمي (12/8- 12/1)
102.86%	930,877,712	1,835,883,291	905,005,579	تراكمي (12/8-1/3)

عدد الأسهم المتداولة

التغير (%)	التغير	2021	2020	
17.47%	1,116,721	7,508,468	6,391,747	يومي
-36.12%	-15,160,949	26,810,641	41,971,590	تراكمي (12/8- 12/1)
42.34%	430,313,976	1,446,679,389	1,016,365,413	تراكمي (12/8-1/3)

عدد العقود المنفذة

التغير (%)	التغير	2021	2020	
64.01%	1,247	3,195	1,948	يومي
38.09%	5,092	18,460	13,368	تراكمي (12/8- 12/1)
101.89%	389,675	772,106	382,431	تراكمي (12/8-1/3)

بعض النسب المالية للبورصة (2021/12/8)

القطاع	القيمة السوقية P/E إلى العائد	القيمة السوقية إلى القيمة الدفترية	الأرباح الموزعة إلى القيمة السوقية (%)	معدل الدوران (%)
القطاع المالي	33.734	0.837	3.396	0.133
قطاع الخدمات	-	1.271	2.248	0.070
قطاع الصناعة	27.854	2.087	2.683	0.127
جميع القطاعات	36.525	1.090	3.048	0.120

الرقم القياسي العام لأسعار الأسهم المرجح بالقيمة السوقية للأسهم الحرة (1999=1000)

الرقم القياسي العام	التغير		الأربعاء	الثلاثاء
	اليوم السابق	بداية العام	08/12/2021	07/12/2021
الرقم القياسي العام	0.16%	25.45%	2078.9	2075.7
القطاع المالي	-0.01%	16.59%	2531.9	2532.1
قطاع الخدمات	0.15%	15.78%	1329.1	1327.1
قطاع الصناعة	0.45%	71.52%	3635.6	3619.3

الرقم القياسي لأسعار الأسهم المرجح بالقيمة السوقية للأسهم الحرة ASE20 (2014=1000)

التغير	الأربعاء	الثلاثاء
30.11%	1049.3	1047.3

الرقم القياسي لأسعار الأسهم المرجح بالقيمة السوقية (1991=1000)

الرقم القياسي العام	التغير		الأربعاء	الثلاثاء
	اليوم السابق	بداية العام	08/12/2021	07/12/2021
الرقم القياسي العام	0.31%	28.54%	3919.9	3907.7
قطاع البنوك	0.01%	16.65%	6311.6	6311.2
قطاع التأمين	0.00%	2.99%	1348.3	1348.3
قطاع الخدمات	0.04%	13.04%	796.1	795.8
قطاع الصناعة	0.90%	64.80%	4644.1	4602.6

الرقم القياسي المرجح بالقيمة السوقية للأسهم الحرة حسب الاسواق (2012=1000)

السوق	التغير		الأربعاء	الثلاثاء
	اليوم السابق	بداية العام	08/12/2021	07/12/2021
السوق الأول	0.17%	29.08%	1120.9	1119.1
السوق الثاني	0.10%	7.84%	939.7	938.7

القيمة السوقية (دينار)

التغير	الأربعاء	الثلاثاء
17.69%	15,191,341,228	15,154,005,196