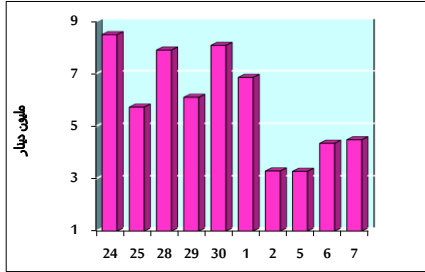


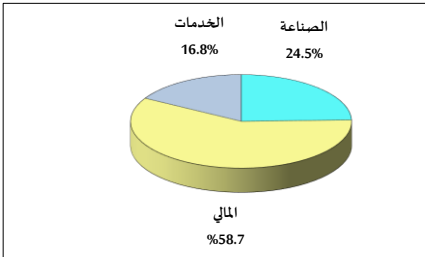
خلاصة البيانات الاحصائية لبورصة عمان

الثلاثاء 2021/12/7

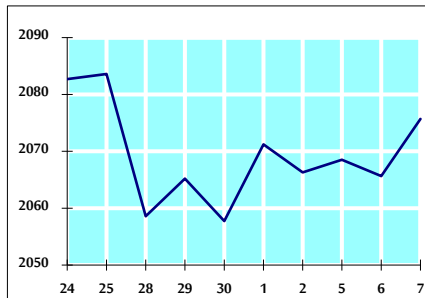
حجم التداول اليومي من 11/24 لغاية 2021/12/7



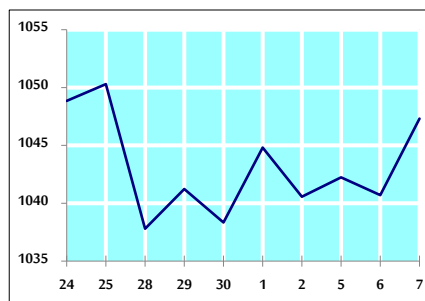
التوزيع القطاعي لحجم التداول ليوم الثلاثاء 2021/12/7



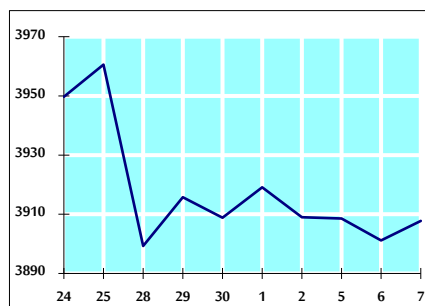
الرقم القياسي العام المرجح بالأسهم الحرة من 11/24 لغاية 2021/12/7



الرقم القياسي المرجح بالأسهم الحرة ASE20 من 11/24 لغاية 2021/12/7



الرقم القياسي العام المرجح بالقيمة السوقية من 11/24 لغاية 2021/12/7



حجم التداول (دينار)

التغير (%)	التغير	2021	2020	
-23.83%	-1,403,164	4,484,990	5,888,154	يومي
-30.47%	-9,759,261	22,273,588	32,032,849	تراكمي (12/7-12/1)
103.10%	927,570,546	1,827,225,730	899,655,184	تراكمي (12/7-1/3)

عدد الأسهم المتداولة

التغير (%)	التغير	2021	2020	
-33.34%	-1,962,721	3,923,812	5,886,533	يومي
-45.75%	-16,277,670	19,302,173	35,579,843	تراكمي (12/7-12/1)
42.50%	429,197,255	1,439,170,921	1,009,973,666	تراكمي (12/7-1/3)

عدد العقود المنفذة

التغير (%)	التغير	2021	2020	
95.39%	1,656	3,392	1,736	يومي
33.67%	3,845	15,265	11,420	تراكمي (12/7-12/1)
102.09%	388,428	768,911	380,483	تراكمي (12/7-1/3)

بعض النسب المالية للبورصة (2021/12/7)

القطاع	القيمة السوقية P/E إلى العائد	القيمة السوقية إلى القيمة الدفترية	الأرباح الموزعة إلى القيمة السوقية (%)	معدل الدوران (%)
القطاع المالي	33.750	0.838	3.395	0.057
قطاع الخدمات	-	1.270	2.249	0.046
قطاع الصناعة	27.605	2.069	2.707	0.124
جميع القطاعات	36.411	1.086	3.057	0.062

الرقم القياسي العام لأسعار الاسهم المرجح بالقيمة السوقية للأسهم الحرة (1999=1000)

الرقم القياسي العام	التغير		الثلاثاء	الاثنين	
	بداية العام	اليوم السابق	07/12/2021	06/12/2021	
25.25%	0.49%	2075.7	2065.6	الرقم القياسي العام	
16.60%	0.41%	2532.1	2521.8	القطاع المالي	
15.60%	0.33%	1327.1	1322.7	قطاع الخدمات	
70.74%	0.79%	3619.3	3591.1	قطاع الصناعة	

الرقم القياسي لأسعار الاسهم المرجح بالقيمة السوقية للأسهم الحرة ASE20 (2014=1000)

التغير	2021	2020
29.86%	1047.3	1040.7

الرقم القياسي لأسعار الاسهم المرجح بالقيمة السوقية (1991=1000)

الرقم القياسي العام	التغير		الثلاثاء	الاثنين	
	بداية العام	اليوم السابق	07/12/2021	06/12/2021	
28.14%	0.17%	3907.7	3901.2	الرقم القياسي العام	
16.64%	0.18%	6311.2	6300.1	قطاع البنوك	
2.99%	-1.06%	1348.3	1362.8	قطاع التأمين	
13.00%	0.27%	795.8	793.6	قطاع الخدمات	
63.33%	0.12%	4602.6	4597.3	قطاع الصناعة	

الرقم القياسي المرجح بالقيمة السوقية للأسهم الحرة حسب الاسواق (2012=1000)

الرقم القياسي العام	التغير		الثلاثاء	الاثنين	
	بداية العام	اليوم السابق	07/12/2021	06/12/2021	
28.87%	0.57%	1119.1	1112.8	السوق الأول	
7.73%	0.20%	938.7	936.8	السوق الثاني	

القيمة السوقية (دينار)

التغير	2021	2020
17.40%	15,154,005,196	15,132,626,892