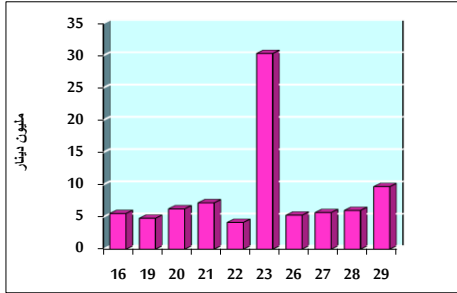


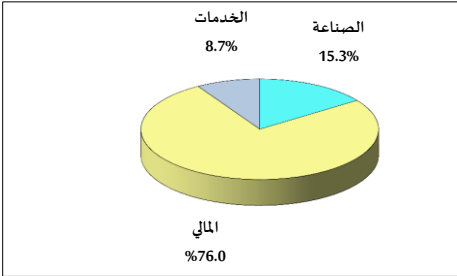
خلاصة البيانات الإحصائية لبورصة عمان

الأربعاء 2021/12/29

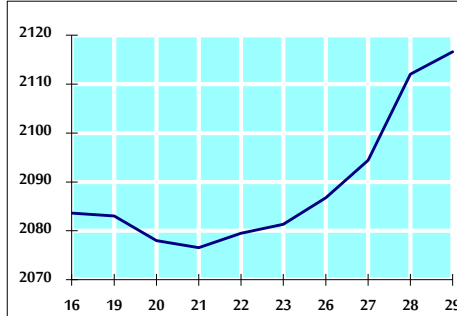
حجم التداول اليومي من 12/16 لغاية 12/29 2021



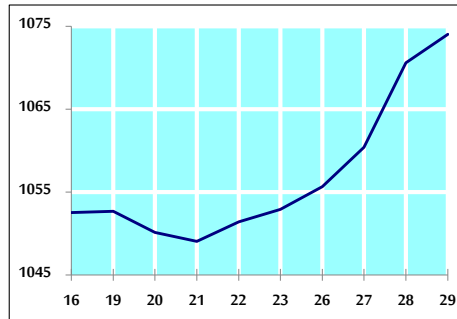
التوزيع القطاعي لحجم التداول ليوم الأربعاء 2021/12/29



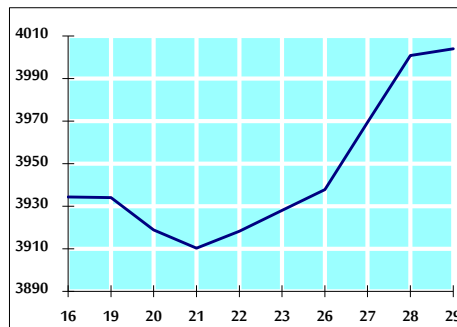
الرقم القياسي العام المرجح بالأسهم الحرة من 12/16 لغاية 12/29 2021



الرقم القياسي العام المرجح بالأسهم الحرة من ASE20 من 12/16 لغاية 12/29 2021



الرقم القياسي العام المرجح بالقيمة السوقية من 12/16 لغاية 12/29 2021



حجم التداول (دينار)

التغير (%)	التغير	2021	2020	
-41.61%	-6,897,725	9,677,413	16,575,138	يومي
-4.58%	-7,182,861	149,667,775	156,850,636	تراكمي (12/29- 12/1)
90.79%	930,146,946	1,954,619,917	1,024,472,971	تراكمي (12/29-1/3)

عدد الأسهم المتداولة

التغير (%)	التغير	2021	2020	
-28.94%	-3,700,364	9,085,208	12,785,572	يومي
-24.40%	-35,952,583	111,368,810	147,321,393	تراكمي (12/29- 12/1)
36.51%	409,522,342	1,531,237,558	1,121,715,216	تراكمي (12/29-1/3)

عدد العقود المنفذة

التغير (%)	التغير	2021	2020	
22.39%	603	3,296	2,693	يومي
33.45%	15,461	61,681	46,220	تراكمي (12/29- 12/1)
96.33%	400,044	815,327	415,283	تراكمي (12/29-1/3)

بعض النسب المالية للبورصة (2021/12/29)

القطاع	القيمة السوقية P/E إلى العائد	القيمة السوقية إلى القيمة الدفترية	الأرباح الموزعة إلى القيمة السوقية (%)	معدل الدوران (%)
القطاع المالي	34.631	0.859	3.308	0.157
قطاع الخدمات	-	1.263	2.262	0.067
قطاع الصناعة	28.442	2.132	2.627	0.213
جميع القطاعات	37.307	1.113	2.984	0.145

الرقم القياسي العام لاسعار الاسهم المرجح بالقيمة السوقية للاسهم الحرة (1000=1999)

التغير	الأربعاء		الثلاثاء	الرقم القياسي العام
	اليوم السابق	29/12/2021		
27.72%	0.22%	2116.6	2112.0	الرقم القياسي العام
19.83%	0.16%	2602.3	2598.1	القطاع المالي
15.10%	0.05%	1321.3	1320.7	قطاع الخدمات
73.46%	0.41%	3676.8	3661.9	قطاع الصناعة

الرقم القياسي لاسعار الاسهم المرجح بالقيمة السوقية للاسهم الحرة ASE20 (1000=2014)

33.17%	0.32%	1074.0	1070.6
--------	-------	--------	--------

الرقم القياسي لاسعار الاسهم المرجح بالقيمة السوقية (1000=1991)

التغير	الأربعاء		الثلاثاء	الرقم القياسي العام
	اليوم السابق	29/12/2021		
31.30%	0.08%	4004.0	4000.8	الرقم القياسي العام
20.60%	-0.01%	6525.0	6525.3	قطاع البنوك
1.57%	0.00%	1329.8	1329.8	قطاع التأمين
11.43%	-0.50%	784.7	788.7	قطاع الخدمات
68.04%	0.46%	4735.4	4713.9	قطاع الصناعة

الرقم القياسي المرجح بالقيمة السوقية للاسهم الحرة حسب الاسواق (1000=2012)

التغير	الأربعاء		الثلاثاء	السوق الأول
	اليوم السابق	29/12/2021		
31.75%	0.28%	1144.1	1140.9	السوق الأول
7.25%	-0.26%	934.6	937.0	السوق الثاني

القيمة السوقية (دينار)

20.04%	0.04%	15,494,325,929	15,488,393,104
--------	-------	----------------	----------------