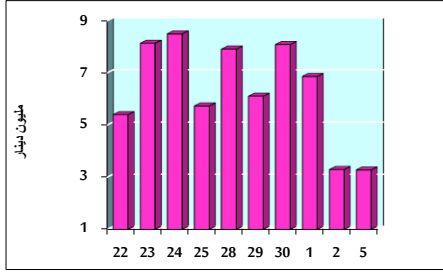


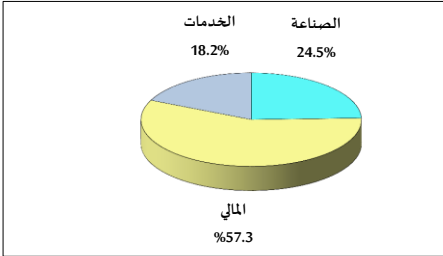
خلاصة البيانات الإحصائية لبورصة عمان

الأحد 2021/12/5

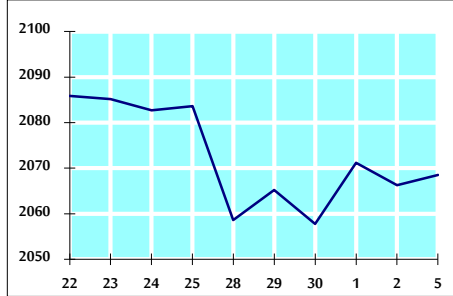
حجم التداول اليومي من 11/22 لغاية 2021/12/5



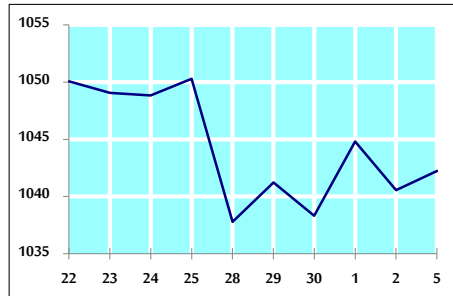
التوزيع القطاعي لحجم التداول ليوم الأحد 2021/12/5



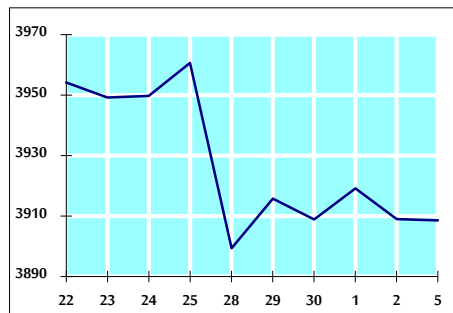
الرقم القياسي العام المرجح بالأشهر الحرة من 11/22 لغاية 2021/12/5



الرقم القياسي المرجح بالأشهر الحرة من ASE20 من 11/22 لغاية 2021/12/5



الرقم القياسي العام المرجح بالقيمة السوقية من 11/22 لغاية 2021/12/5



حجم التداول (دينار)

التغير (%)	التغير	2021	2020	
-29.04%	-1,342,563	3,280,638	4,623,201	يومي
-25.48%	-4,595,542	13,437,744	18,033,286	تراكمي (12/5- 12/1)
105.32%	932,734,265	1,818,389,886	885,655,621	تراكمي (12/5-1/3)

عدد الأسهم المتداولة

التغير (%)	التغير	2021	2020	
-50.80%	-3,142,520	3,043,825	6,186,345	يومي
-47.32%	-10,261,890	11,425,414	21,687,304	تراكمي (12/5- 12/1)
43.69%	435,213,035	1,431,294,162	996,081,127	تراكمي (12/5-1/3)

عدد العقود المنفذة

التغير (%)	التغير	2021	2020	
17.29%	413	2,802	2,389	يومي
19.87%	1,465	8,837	7,372	تراكمي (12/5- 12/1)
102.55%	386,048	762,483	376,435	تراكمي (12/5-1/3)

بعض النسب المالية للبورصة (2021/12/5)

القطاع	القيمة السوقية P/E إلى العائد	القيمة السوقية إلى القيمة الدفترية	الأرباح الموزعة إلى القيمة السوقية (%)	معدل دوران
القطاع المالي	33.804	0.839	3.389	0.037
قطاع الخدمات	-	1.267	2.255	0.044
قطاع الصناعة	27.587	2.067	2.709	0.122
جميع القطاعات	36.419	1.087	3.057	0.048

الرقم القياسي العام لأسعار الأسهم المرجح بالقيمة السوقية للأشهر الحرة (1999=1000)

الرقم القياسي العام	التغير		الأحد 05/12/2021	الخميس 02/12/2021
	بداية العام	اليوم السابق		
الرقم القياسي العام	24.82%	0.11%	2068.5	2066.3
القطاع المالي	16.33%	0.30%	2526.2	2518.5
قطاع الخدمات	15.34%	-0.14%	1324.1	1326.0
قطاع الصناعة	69.40%	-0.21%	3590.8	3598.5

الرقم القياسي لأسعار الأسهم المرجح بالقيمة السوقية للأشهر الحرة ASE20 (2014=1000)

التغير	الأحد 05/12/2021	الخميس 02/12/2021
29.23%	1042.2	1040.6

الرقم القياسي لأسعار الأسهم المرجح بالقيمة السوقية (1991=1000)

الرقم القياسي العام	التغير		الأحد 05/12/2021	الخميس 02/12/2021
	بداية العام	اليوم السابق		
الرقم القياسي العام	28.17%	-0.01%	3908.6	3909.0
قطاع البنوك	16.88%	0.10%	6323.7	6317.2
قطاع التأمين	3.97%	0.03%	1361.2	1360.8
قطاع الخدمات	12.59%	0.25%	792.9	791.0
قطاع الصناعة	63.19%	-0.29%	4598.7	4612.3

الرقم القياسي المرجح بالقيمة السوقية للأشهر الحرة حسب الاسواق (2012=1000)

السوق الأول	التغير		الأحد 05/12/2021	الخميس 02/12/2021
	بداية العام	اليوم السابق		
السوق الأول	28.32%	0.12%	1114.3	1112.9
السوق الثاني	7.62%	0.28%	937.7	935.1

القيمة السوقية (دينار)

التغير	الأحد 05/12/2021	الخميس 02/12/2021
17.44%	15,159,109,919	15,160,329,434