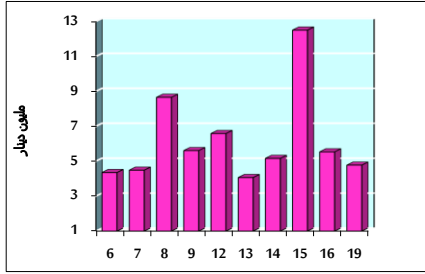


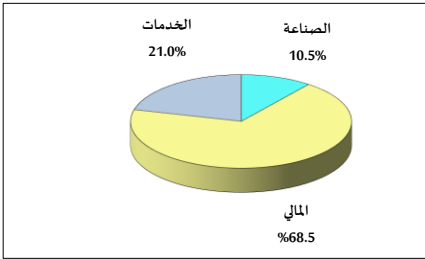
خلاصة البيانات الإحصائية لبورصة عمان

الأحد 2021/12/19

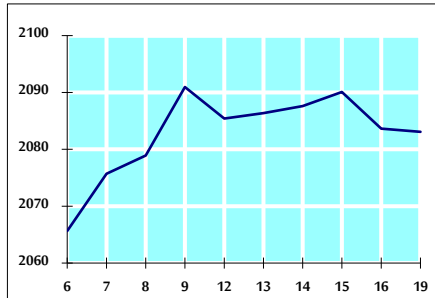
حجم التداول اليومي من 12/6 لغاية 12/19 2021/12/19



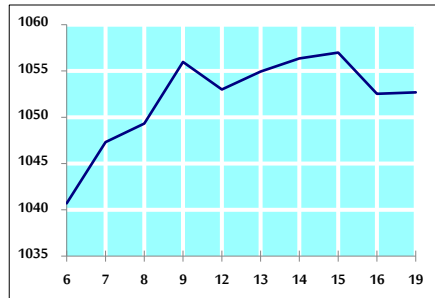
التوزيع القطاعي لحجم التداول ليوم الأحد 2021/12/19



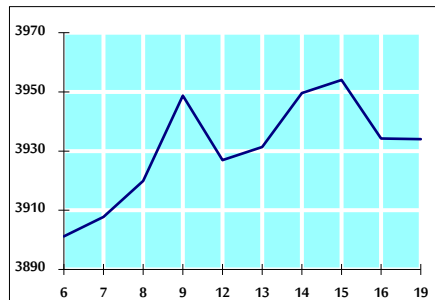
الرقم القياسي العام المرجح بالأسهم الحرة من 12/6 لغاية 12/19 2021/12/19



الرقم القياسي العام المرجح بالأسهم الحرة ASE20 من 12/6 لغاية 12/19 2021/12/19



الرقم القياسي العام المرجح بالقيمة السوقية من 12/6 لغاية 12/19 2021/12/19



حجم التداول (دينار)

التغير (%)	التغير	2021	2020	
40.17%	1,368,654	4,776,060	3,407,406	يومي
-19.84%	-18,605,621	75,167,097	93,772,718	تراكمي (12/19-12/1)
95.56%	918,724,186	1,880,119,239	961,395,053	تراكمي (12/19-1/3)

عدد الأسهم المتداولة

التغير (%)	التغير	2021	2020	
15.48%	515,476	3,846,048	3,330,572	يومي
-27.67%	-24,453,147	63,907,789	88,360,936	تراكمي (12/19-12/1)
39.62%	421,021,778	1,483,776,537	1,062,754,759	تراكمي (12/19-1/3)

عدد العقود المنفذة

التغير (%)	التغير	2021	2020	
61.43%	1,016	2,670	1,654	يومي
36.82%	10,571	39,278	28,707	تراكمي (12/19-12/1)
99.34%	395,154	792,924	397,770	تراكمي (12/19-1/3)

بعض النسب المالية للبورصة (2021/12/19)

القطاع	القيمة السوقية P/E إلى العائد	القيمة السوقية إلى القيمة الدفترية	الأرباح الموزعة إلى القيمة السوقية (%)	معدل الدوران (%)
القطاع المالي	33.998	0.844	3.370	0.063
قطاع الخدمات	-	1.273	2.245	0.059
قطاع الصناعة	27.774	2.081	2.690	0.057
جميع القطاعات	36.656	1.094	3.037	0.061

الرقم القياسي العام لأسعار الأسهم المرجح بالقيمة السوقية للأسهم الحرة (1999=1000)

الرقم القياسي العام	التغير		الأحد	الخميس
	اليوم السابق	بداية العام	19/12/2021	16/12/2021
الرقم القياسي العام	-0.03%	25.70%	2083.1	2083.6
القطاع المالي	0.18%	17.17%	2544.5	2539.9
قطاع الخدمات	-0.16%	15.82%	1329.6	1331.7
قطاع الصناعة	-0.51%	70.74%	3619.1	3637.5

الرقم القياسي العام لأسعار الأسهم المرجح بالقيمة السوقية للأسهم الحرة ASE20 (2014=1000)

التغير	الأحد	الخميس
30.53%	1052.7	1052.5

الرقم القياسي العام لأسعار الأسهم المرجح بالقيمة السوقية (1991=1000)

الرقم القياسي العام	التغير		الأحد	الخميس
	اليوم السابق	بداية العام	19/12/2021	16/12/2021
الرقم القياسي العام	-0.01%	29.00%	3934.0	3934.3
قطاع البنوك	0.30%	17.75%	6371.2	6352.3
قطاع التأمين	0.03%	3.19%	1350.9	1350.5
قطاع الخدمات	0.06%	12.58%	792.9	792.4
قطاع الصناعة	-0.48%	64.60%	4638.5	4661.1

الرقم القياسي العام المرجح بالقيمة السوقية للأسهم الحرة حسب الاسواق (2012=1000)

الرقم القياسي العام	التغير		الأحد	الخميس
	اليوم السابق	بداية العام	19/12/2021	16/12/2021
السوق الأول	0.00%	29.29%	1122.8	1122.8
السوق الثاني	-0.09%	7.85%	939.8	940.6

القيمة السوقية (دينار)

التغير	الأحد	الخميس
18.12%	15,247,058,332	15,246,656,424