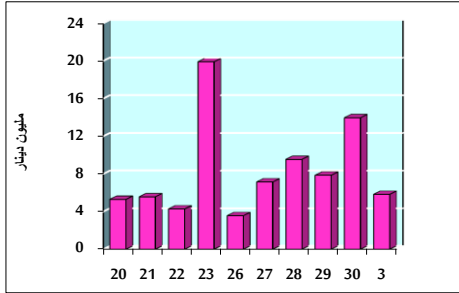


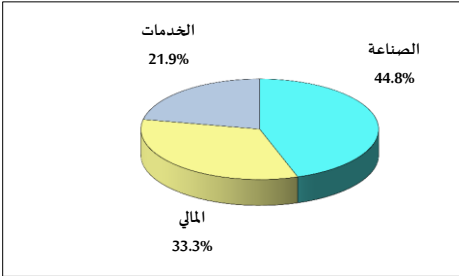
خلاصة البيانات الإحصائية لبورصة عمان

الأحد 2021/10/3

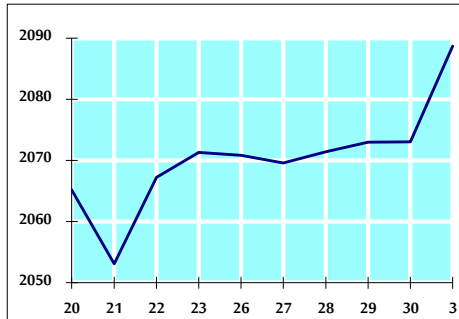
حجم التداول اليومي من 9/20 لغاية 2021/10/3



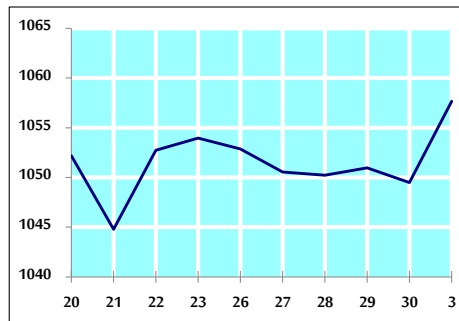
التوزيع القطاعي لحجم التداول ليوم الأحد 2021/10/3



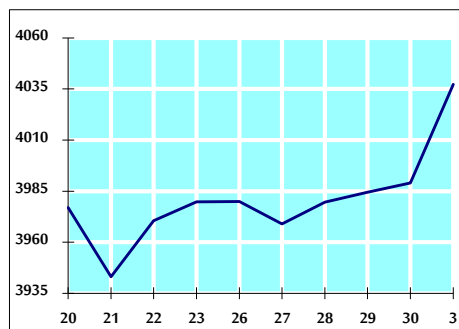
الرقم القياسي العام المرجح بالأسهم الحرة من 9/20 لغاية 2021/10/3



الرقم القياسي المرجح بالأسهم الحرة ASE20 من 9/20 لغاية 2021/10/3



الرقم القياسي العام المرجح بالقيمة السوقية من 9/20 لغاية 2021/10/3



حجم التداول (دينار)

التغير (%)	التغير	2021	2020	
52.75%	2,012,818	5,828,544	3,815,726	يومي
52.75%	2,012,818	5,828,544	3,815,726	تراكمي (10/3-10/3)
117.42%	839,404,364	1,554,280,998	714,876,634	تراكمي (10/3-1/3)

عدد الأسهم المتداولة

التغير (%)	التغير	2021	2020	
-40.13%	-2,184,488	3,258,652	5,443,140	يومي
-40.13%	-2,184,488	3,258,652	5,443,140	تراكمي (10/3-10/3)
55.13%	431,586,836	1,214,456,562	782,869,726	تراكمي (10/3-1/3)

عدد العقود المنفذة

التغير (%)	التغير	2021	2020	
59.09%	1,073	2,889	1,816	يومي
59.09%	1,073	2,889	1,816	تراكمي (10/3-10/3)
103.87%	313,079	614,498	301,419	تراكمي (10/3-1/3)

بعض النسب المالية للبورصة (2021/10/3)

القطاع	القيمة السوقية P/E إلى العائد	القيمة السوقية إلى القيمة الدفترية	الأرباح الموزعة إلى القيمة السوقية (%)	معدل الدوران (%)
القطاع المالي	34.641	0.860	3.307	0.042
قطاع الخدمات	-	1.236	2.311	0.066
قطاع الصناعة	29.443	2.207	2.538	0.085
جميع القطاعات	37.618	1.122	2.959	0.052

الرقم القياسي العام لاسعار الاسهم المرجح بالقيمة السوقية للاسهم الحرة (1000=1999)

القطاع	التغير		الأحد 03/10/2021	الخميس 30/09/2021	الرقم القياسي العام
	بداية العام	اليوم السابق			
القطاع المالي	26.04%	0.76%	2088.7	2073.1	الرقم القياسي العام
قطاع الخدمات	16.60%	0.08%	2532.1	2530.0	القطاع المالي
قطاع الصناعة	13.65%	0.78%	1304.7	1294.7	قطاع الخدمات
جميع القطاعات	79.13%	2.76%	3797.1	3695.2	قطاع الصناعة

الرقم القياسي لاسعار الاسهم المرجح بالقيمة السوقية للاسهم الحرة ASE20 (1000=2014)

التغير	الأحد 03/10/2021	الخميس 30/09/2021
31.14%	1057.7	1049.5

الرقم القياسي لاسعار الاسهم المرجح بالقيمة السوقية (1000=1991)

القطاع	التغير		الأحد 03/10/2021	الخميس 30/09/2021	الرقم القياسي العام
	بداية العام	اليوم السابق			
قطاع البنوك	32.39%	1.21%	4037.3	3988.9	الرقم القياسي العام
قطاع التأمين	19.81%	0.45%	6482.6	6453.3	قطاع البنوك
قطاع الخدمات	8.24%	1.52%	1417.0	1395.8	قطاع التأمين
قطاع الصناعة	11.49%	-0.04%	785.1	785.5	قطاع الخدمات
جميع القطاعات	73.09%	2.82%	4877.6	4744.0	قطاع الصناعة

الرقم القياسي المرجح بالقيمة السوقية للاسهم الحرة حسب الاسواق (1000=2012)

السوق	التغير		الأحد 03/10/2021	الخميس 30/09/2021
	بداية العام	اليوم السابق		
السوق الأول	29.64%	0.83%	1125.7	1116.5
السوق الثاني	6.75%	0.09%	930.2	929.4

القيمة السوقية (دينار)

التغير	الأحد 03/10/2021	الخميس 30/09/2021
20.89%	15,604,445,181	15,429,586,496