

## A Fourth Jordanian Company, Jordan Phosphate Mines, Enters the Morgan Stanley Frontier Market Index

Morgan Stanley International Company announced the entry of new companies, including the Jordan Phosphate Mines Company, to its Morgan Stanley Frontier Markets Index 100 MSCI FM100, which includes more than one hundred companies listed on a number of stock exchanges, including Amman Stock Exchange.

The CEO of Amman Stock Exchange (ASE), Mazen Al-Wathaifi, said that within the quarterly periodic review that took place during August 2021, which was implemented by Morgan Stanley for the constituents of this index, a new Jordanian company was added to the companies in the index, which is the Jordan Phosphate Mines Company, and thus the number of Jordanian companies represented in this index will be four companies; the Arab Bank, the Jordan Islamic Bank, the Jordan Petroleum Refinery Company and the Jordan Phosphate Mines Company, as of today, Wednesday, 01/09/2021.

Mr. Wathaifi added that the addition of new companies in this index requires them to fulfill a set of basic requirements for this index, which are related to liquidity, market capitalization and tradability.

He added that the presence of a number of Jordanian companies represented in this index and other international indices is a positive sign and an opportunity to drive more liquidity into the local market; which enhances the position of ASE locally and regionally and will be reflected on its performance and helps in enhancing investor's confidence in the local market.

It is worth mentioning that ASE joined the Refinitiv Index for low carbon companies in the Middle East and North Africa region (Refinitiv AFE Low Carbon Select) in October 2020, which is an innovative index for measuring corporate governance and sustainability practices that are related to the environmental and social contributions for listed companies, which provides the necessary information for investors and investment funds who intend to allocate capital and invest in companies that are concerned with governance applications and environmental preservation issues in managing their businesses, and that is in light of escalating interest in such information at the global level.

## شركة أردنية رابعة هي مناجم الفوسفات الأردنية تدخل مؤشر مورجان ستانلي للأسواق MSCI FRONTIER MARKETS INDEX

أعلنت شركة مورجان ستانلي Morgan Stanley العالمية عن إدخال شركات جديدة من ضمنها شركة مناجم الفوسفات الأردنية لمؤشرها مورجان ستانلي للأسواق MSCI FM100 والذي يضم أكثر من مائة شركة مدرجة في عدد من البورصات من ضمنها بورصة عمان.

وقال المدير التنفيذي لبورصة عمان مازن الوثايفي أنه ضمن المراجعة الدورية الربعية التي جرت خلال شهر آب/2021 والتي قامت بها شركة مورجان ستانلي لمكونات هذا المؤشر، فقد تمت إضافة شركة أردنية جديدة إلى الشركات الموجودة في المؤشر هي شركة مناجم الفوسفات الأردنية، وبذلك يصبح عدد الشركات الأردنية الممثلة بهذا المؤشر أربع شركات هي البنك العربي والبنك الإسلامي الأردني وشركة مصفاة البترول الأردنية وشركة مناجم الفوسفات الأردنية، وذلك اعتباراً من اليوم الأربعاء الموافق 2021/09/01.

وأضاف الوثايفي أن انضمام شركات جديدة لهذا المؤشر يتطلب منها أن تحقق مجموعة من المتطلبات الأساسية والتي تتعلق بالسيولة والقيمة السوقية والقابلية للتداول.

وتابع بأن وجود عدد من الشركات الأردنية ممثلة في هذا المؤشر أو أي من المؤشرات العالمية يعتبر دلالة إيجابية وفرصة لضخ المزيد من السيولة الخارجية للسوق المحلي؛ مما يعزز وضع البورصة محلياً وإقليمياً وينعكس على أدائها ويساعد في تعزيز ثقة المستثمر بالسوق المحلي.

ومما تجدر الإشارة إليه أن بورصة عمان انضمت لمؤشر ريفينيتيف للشركات منخفضة انبعاثات الكربون في منطقة الشرق الأوسط وشمال أفريقيا Refinitiv AFE Low Carbon Select في تشرين الأول من العام الماضي 2020، وهو المؤشر الذي يعتبر معياراً مبتكراً لقياس ممارسات حوكمة الشركات والاستدامة التي تُعنى بالإسهامات البيئية والاجتماعية في الشركات المدرجة في الأسواق، مما يوفر المعلومات اللازمة للمستثمرين وصناديق الاستثمار الراغبين في تخصيص رأس المال والاستثمار في الشركات التي تهتم بتطبيقات الحوكمة وبمقاييس الحفاظ على البيئة في إدارة أعمالها وذلك في ضوء تصاعد الاهتمام بهذه المعلومات على المستوى العالمي

## Signing Cooperation Agreement between the ASE and the UNDP in order to Support the Sustainable Development Goals

## توقيع اتفاقية تعاون بين بورصة عمان وبرنامج الأمم المتحدة الإنمائي من أجل دعم أهداف التنمية المستدامة



The Amman Stock Exchange (**ASE**) signed a cooperation agreement with the United Nations Development Program (**UNDP**), where the agreement was signed by The CEO of the ASE, Mazen Wathaifi, said that signing the agreement comes within the framework of implementing the projects of the strategic plan of the **ASE**, including the project of implementing the companies listed in the **ASE20** index for sustainability standards as part of its efforts to implement the latest international standards and practices in order to enhance the investment climate in the market and enhance the attractiveness of Jordanian companies for local and international investment, and identifying risks and opportunities that increasingly affect the success of companies by developing performance and improving competitiveness.

He added that signing the agreement comes within the framework of strengthening cooperation with the United Nations Development Program, which began some time ago and established a strategic partnership between the two sides.

Moreover, applying the sustainability principles in listed companies will enhance the company's reputation, its brand and its contribution to the local community and will raise the level of satisfaction of the company's workforce and maintain the level of safety and general safety of the company's operational activities, which will positively be reflected on its position in the market among competitors. The ASE will raise the awareness and knowledge of listed companies on issues related to the Sustainable Development Goals by organizing workshops for listed companies with the aim of introducing the importance of

وقعت بورصة عمان اتفاقية تعاون مشترك مع برنامج الأمم المتحدة الإنمائي **UNDP**، حيث وقع الاتفاقية مازن الوطائفي المدير التنفيذي للبورصة وسارة فيرير أوليفيلا الممثل المقيم لبرنامج الأمم المتحدة الإنمائي في الأردن، وبحضور نائب المدير التنفيذي للبورصة السيد بسام أبو عباس بالإضافة إلى عدد من مدراء الدوائر في البورصة وفريق البرنامج الأممي.

وبموجب هذه الاتفاقية يقوم برنامج الأمم المتحدة الإنمائي **UNDP** في الاردن بتقديم الدعم والتدريب لموظفي البورصة والشركات المدرجة فيها لتعزيز المعرفة والوعي لديهم وتمكينهم من الإحاطة بكافة القضايا والمسائل المتعلقة بأهداف التنمية المستدامة **Sustainable Development Goals** والتي تركز على ثلاثة محاور رئيسية وهي الحفاظ على مستوى أداء بيئي جيد ومسؤولية اجتماعية متميزة وإلتزامها بمعايير حوكمة الشركات (**ESG (Environmental, Social and Governance)**).

قال المدير التنفيذي لبورصة عمان مازن الوطائفي أن توقيع الاتفاقية يأتي في إطار تنفيذ مشاريع الخطة الاستراتيجية لبورصة عمان والذي من ضمنه مشروع تطبيق الشركات المدرجة ضمن مؤشر **ASE20** لمعايير الاستدامة ضمن جهودها لتطبيق أحدث المعايير والممارسات الدولية بهدف تعزيز المناخ الاستثماري في السوق وتعزيز جاذبية الشركات الأردنية للاستثمار المحلي والخارجي، وتحديد المخاطر والفرص التي تؤثر بشكل متزايد على نجاح الشركات من خلال تطوير الأداء وتحسين القدرة التنافسية. وأضاف بأن توقيع الاتفاقية يأتي ضمن إطار تعزيز التعاون مع برنامج الأمم المتحدة الإنمائي الذي بدأ منذ فترة والذي أسس لشراكة استراتيجية بين الجانبين.

وتابع بأن تطبيق مبادئ الاستدامة في الشركات ستُعزز من سمعة الشركة وعلامتها التجارية ومساهمتها في المجتمع المحلي وسترفع مستوى رضا القوى العاملة لدى الشركة والمحافظة على

these principles and standards and how to prepare their reports in preparation for their implementation by these companies.

Wathaifi indicated that the ASE worked within this framework to raise the awareness of the importance of sustainability in the Jordanian capital market by training ASE employees on how to prepare a sustainability report in order to spread the awareness among listed companies of the importance of sustainability and its benefits to all relevant parties.

The stock exchange also issued introductory publications on the concept of sustainability and issued a guidance for listed companies on preparing sustainability reports in both languages' Arabic and English, emphasizing that ASE issued its first report on sustainability for the year 2020. He also referred to the most important recent developments at the regional level, which indicate the stock exchange's interest in the issue of sustainability, including launching a new sustainability index, where Refinitiv and the Arab Federation of Exchanges (AFE) launched a selective index for the Refinitiv AFE Low Carbon Select Index in the Middle East and North Africa (MENA) region.

In this regard, the Resident Representative of the United Nations Development Program in Jordan Sarah Ferrer Olivella said, "Our partnership with the Amman Stock Exchange is based on the important work carried out by ASE, in partnership with the United Nations Global Compact Network in Jordan and the initiative of the United Nations Sustainable Development Initiative.

Olivella added, "The Amman Stock Exchange's introduction of mandatory procedures for antiquities disclosure sends an important signal to the market and puts Jordan on the map of the increasing number of investors in the field of global impact, which is a fundamental ambition of the pioneering initiative of the United Nations Development Program SDG Impact." It is worth noting that Amman Stock Exchange joined in March of 2016 the United Nations Sustainable Stock Exchanges Initiative (SSE), which was launched by the Secretary-General of the United Nations, with the aim of enhancing transparency and achieving the commitment of the listed companies to the issues of social and environmental responsibility and corporate governance (ESG).

مستوى الأمان والسلامة العامة لأنشطة الشركة التشغيلية مما ينعكس إيجابياً على مركزها في السوق بين المنافسين. مشيراً إلى أن البورصة ستعمل على تعزيز الوعي والمعرفة لدى الشركات المدرجة من خلال تنظيم ورشات عمل للشركات المدرجة بهدف التعريف بأهمية هذه المبادئ والمعايير وكيفية إعداد التقارير الخاصة بها تمهيداً للبدء في تطبيقها من قبل هذه الشركات.

وبين الوظائف في أن بورصة عمان عملت ضمن هذا الإطار على زيادة الوعي بأهمية الاستدامة في سوق رأس المال الأردني من خلال تدريب موظفي البورصة على كيفية إعداد تقرير الاستدامة بهدف نشر الوعي بين الشركات المدرجة بأهمية الاستدامة والفوائد التي تعود عليها وعلى كافة الأطراف ذات العلاقة.

كما عملت البورصة على إصدار منشورات تعريفية حول مفهوم الاستدامة وإصدار الدليل الإرشادي للشركات المساهمة المدرجة حول إعداد تقارير الاستدامة باللغتين العربية والإنجليزية، مؤكداً أن البورصة أصدرت تقريرها الأول عن الاستدامة عن عام 2020.

كما أشار إلى أهم التطورات التي حدثت مؤخراً على المستوى الإقليمي والتي تدل على اهتمام البورصة بموضوع الاستدامة، ومنها إطلاق مؤشر استدامة جديد، حيث أطلقت ريفينيتيف واتحاد البورصات العربية (AFE) مؤشراً انتقائياً للشركات منخفضة انبعاثات الكربون **Refinitiv AFE Low Carbon Select Index** في منطقة الشرق الأوسط وشمال إفريقيا (MENA).

وفي هذا الصدد قال الممثل المقيم لبرنامج الأمم المتحدة الإنمائي في الأردن سارة فيرير أوليفيلا "إن شراكتنا مع بورصة عمان تستند إلى العمل الهام التي تقوم به البورصة وذلك بالشراكة مع شبكة الاتفاق العالمي للأمم المتحدة Global Compact في الأردن ومبادرة مبادرة الأمم المتحدة للتنمية المستدامة "

وأضافت أوليفيلا " إدخال بورصة عمان للإجراءات الإلزامية للكشف عن الآثار يبعث إشارة هامة إلى السوق ويضع الأردن على خريطة ازدياد عدد المستثمرين في مجال الأثر العالمي، وهو طموح أساسي لمبادرة لبرنامج الأمم المتحدة الإنمائي الرائدة "SDG Impact".

تجدد الإشارة إلى أن بورصة عمان انضمت في شهر آذار من عام 2016 إلى مبادرة الأمم المتحدة للتنمية المستدامة SSE **Sustainable Stock Exchanges Initiative** والتي أطلقها الأمين العام للأمم المتحدة، وبهدف تعزيز الشفافية وتحقيق التزام الشركات المدرجة في البورصة بقضايا المسؤولية الاجتماعية والبيئية وحوكمة الشركات (ESG).

## The ASE receives a Delegation from the British Embassy

The CEO of the Amman Stock Exchange (ASE), Mazen Wathaifi, received the Private Sector Development Adviser at the Foreign, Commonwealth and Development Office United Kingdom (UK), Ms. Rebecca Dadzi, and the Head of Trade and Investment at the British Embassy, Ms. Suha Batarseh, in the presence of the ASE's board member Majd Shafiq and a number of ASE directors.

Wathaifi reviewed the most important developments witnessed by the national capital market in general and the Amman Stock Exchange in particular during the recent years, the challenges and difficulties faced and the most important projects and plans implemented by the ASE to overcome these challenges and ways to address them in order to be able to perform its tasks and achieve its goals.

He also stressed on the importance of strengthening cooperation between the ASE and the relevant authorities in the UK through official channels.

## بورصة عمان تستقبل وفداً من السفارة البريطانية

استقبل المدير التنفيذي لبورصة عمان مازن الوثائفي مستشارة التنمية للقطاع الخاص في وزارة الخارجية والتنمية البريطانية السيدة ربيكا دادزي ورئيس التجارة والاستثمار في السفارة البريطانية السيدة سهى بطارسة بحضور كل من عضو مجلس إدارة البورصة السيد مجد شفيق وعدد من مدراء دوائر البورصة.

حيث استعرض الوثائفي أهم التطورات التي شهدتها سوق رأس المال الوطني بشكل عام وبورصة عمان بشكل خاص خلال السنوات الأخيرة والتحديات والصعوبات التي يواجهها السوق وأهم المشاريع والخطط التي تُنفذها البورصة لتجاوز هذه التحديات وسبل معالجتها لتتمكن من أداء مهامها وتحقيق أهدافها، كما تم التأكيد على أهمية تعزيز التعاون والتواصل بين بورصة عمان والجهات ذات العلاقة في المملكة المتحدة من خلال القنوات الرسمية.

## مؤشرات أداء بورصة عمان The ASE Performance Indicator

	Change %	تموز July	آب August	
Trading Value (JD million)	10.7	124.3	137.7	حجم التداول (مليون دينار)
Avg. Daily Trading Value (m)	13.7	7.3	6.3	المعدل اليومي لحجم التداول (مليون)
No. of Traded Shares (m)	22.6	83.6	102.5	عدد الأسهم (مليون)
No. of Transaction (thousand)	14.3	54.4	62.2	عدد العقود (بالآلاف)
Market Capitalization (JD m)	2.3	15,917	15,551	القيمة السوقية (مليون دينار)



## The ASE Performance during August

A number of the ASE performance indicators revealed an increase during August 2021. The Trading value at the ASE increased until August reaching JD1,391 billion; an increase of 127.90% compared with JD610, 39 million for the same period of the last year. The number of traded shares increased to reach 1,092 billion shares in comparison with 629, 16 million shares for the same period of last year, a 73.62% increase. The number of executed transactions increased to 544,02 thousand transactions, an increase of 120.13% in comparison with the same period of last year.

The ASE price Index weighted by free float shares increased to reach 2061.7 point at the end of August , an increase of 24.41% compared with 2058.0 point for the same period of the last year this came as a result of the increase of the financial sector index by 15.87% , the service sector index by 12.91 % , and the industry sector index increase by 71.99%, the index weighted by market capitalization closed at 4024.8 point at the end of August , which shows %31.98 increase in comparison with the end of 2020.

The market capitalization of listed companies increased by JD2,642 billion reaching JD15,550 billion, 20.47% increase against the end of year 2020, and constituting 50.1% of GDP.

## أداء بورصة عمان خلال شهر آب

أظهرت عدداً من مؤشرات الأداء في بورصة عمان ارتفاعاً خلال شهر آب عام 2021، حيث ارتفع حجم التداول منذ بداية العام وحتى نهاية شهر آب ليصل إلى 1,391 مليار دينار وبنسبة 127.90% مقارنة مع 610,39 مليون دينار لنفس الفترة من العام الماضي. وبالنسبة لعدد الأسهم المتداولة فقد ارتفع ليصل إلى 1,092 مليار سهم مقارنة مع 629,16 مليون سهم من العام الماضي بارتفاع نسبته 73.62%. كما ارتفع عدد العقود المنفذة ليصل إلى 544,02 ألف عقد بارتفاع نسبته 120.13% لنفس الفترة من العام الماضي.

أما بالنسبة إلى الرقم القياسي العام لأسعار الأسهم المرجح للأسهم الحرة لبورصة عمان فقد ارتفع ليصل إلى 2061.7 نقطة وبنسبة 24.41% مقارنة مع 2058.0 نقطة لنفس الفترة من العام الماضي، وقد جاء ذلك نتيجة لارتفاع الرقم القياسي لأسعار أسهم القطاع المالي بنسبة 15.87%، ولقطاع الخدمات بنسبة 12.91%، ولقطاع الصناعة بنسبة 71.99%. كما أغلق الرقم القياسي المرجح بالقيمة السوقية عند 4024.8 نقطة بارتفاع نسبته 31.98% مقارنة مع مستواه في نهاية العام 2020.

وبالنسبة للقيمة السوقية للأسهم المدرجة في بورصة عمان فقد ارتفعت بمقدار 2,642 مليار دينار لتصل إلى 15,550 مليار دينار بارتفاع نسبته 20.47% مقارنة مع نهاية عام 2020 لتشكّل ما نسبته 50.1% من الناتج المحلي الإجمالي.

## ASE Decisions

### The Directors of Board Decisions:

- Floating the Opening price of Akary for industries and Real Estate Investment Company shares (**WOOLO**), as of 12/08/2021

### The CEO Decisions:

- Suspend the trading of Union Investment Corporation (**UINV**) Company as of 01/08/2021, due to its accumulated losses which exceeds 75% of its capital according to its reviewed interim financial statements for the period ended on 30/06/2021. Trading on the company's shares shall be resumed as of 02/08/2021.
- Suspend the trading of Union Tobacco & Cigarette Industries (**UTOB**) Company as of 01/08/2021, due to its accumulated losses which exceeds 75% of its capital according to its reviewed interim financial statements for the period ended on 30/06/2021. Trading on the company's shares shall be resumed as of 02/08/2021.
- Suspend the trading of Amwaj Properties (**AMWJ**) Company at ASE, as of 01/08/2021, for failing to provide the ASE with its reviewed interim financial statements for the period ended on 30/06/2021, the company will remain suspended until it provides the ASE with the required financial statements.
- Suspend the trading of Afaq for Energy CO P.L.C (**MANE**) Company as of 01/08/2021, for failing to provide the ASE with its reviewed interim financial statements for the period ended on 30/06/2021, the company will remain suspended until it provides the ASE with the required financial statements.
- Suspend the trading of Jordan Poultry Processing & Marketing (**JPPC**) Company as of 01/08/2021, for failing to provide the ASE with its reviewed interim financial statements for the period ended on 30/06/2021, the company will remain suspended until it provides the ASE with the required financial statements.
- Suspend the trading of Amoun International for Investment (**AMON**) Company at ASE, as of 01/08/2021, for failing to provide the ASE with its reviewed interim financial statements for the period ended on 30/06/2021, the company will remain suspended until it provides the ASE with the required financial statements.

## قرارات بورصة عمان

### قرارات مجلس الادارة:

- تعويم السعر الافتتاحي لسهم شركة عقاري للصناعات والاستثمارات العقارية (**WOOLO**) وذلك اعتباراً من 2021/08/12.

### قرارات المدير التنفيذي:

- إيقاف التداول بأسهم شركة الاتحاد للاستثمارات المالية (**UINV**) اعتباراً من 2021/08/01, لأن الخسائر المتراكمة للشركة قد تجاوزت 75% من رأسماليها وفقاً للبيانات الماليه للربع الثاني عن الفترة المنتهية في 2021/06/30. على أن يعود التداول بأسهم الشركة اعتباراً من 2021/08/02.
- إيقاف التداول بأسهم شركة مصانع الاتحاد لانتاج التبغ والسجائر (**UTOB**) في البورصة, اعتباراً من 2021/08/01, لأن الخسائر المتراكمة للشركة قد تجاوزت 75% من رأسماليها وفقاً للبيانات الماليه للربع الثاني عن الفترة المنتهية في 2021/06/30. على أن يعود التداول بأسهم الشركة اعتباراً من 2021/08/02.
- إيقاف التداول بأسهم شركة أمواج العقارية (**AMWJ**) اعتباراً من 2021/08/01, نظراً لعدم قيام الشركة بتزويد البورصة بالبيانات المالية للربع الثاني عن الفترة المنتهية في 2021/06/30, علماً بأن الشركة ستبقى موقوفة إلى حين قيام الشركة بتزويد البورصة بالبيانات المالية المطلوبة.
- إيقاف التداول بأسهم شركة آفاق للطاقة (**MANE**) اعتباراً من 2021/08/01, نظراً لعدم قيام الشركة بتزويد البورصة بالبيانات المالية للربع الثاني عن الفترة المنتهية في 2021/06/30, علماً بأن الشركة ستبقى موقوفة إلى حين قيام الشركة بتزويد البورصة بالبيانات المالية المطلوبة.
- إيقاف التداول بأسهم الشركة الاردنية لتجهيز وتسويق الدواجن ومنتجاتها (**JPPC**) اعتباراً من 2021/08/01, نظراً لعدم قيام الشركة بتزويد البورصة بالبيانات المالية للربع الثاني عن الفترة المنتهية في 2021/06/30, علماً بأن الشركة ستبقى موقوفة إلى حين قيام الشركة بتزويد البورصة بالبيانات المالية المطلوبة.
- إيقاف التداول بأسهم شركة عمون الدولية للاستثمارات المتعددة (**AMON**) اعتباراً من 2021/08/01, نظراً لعدم قيام الشركة بتزويد البورصة بالبيانات المالية للربع الثاني عن الفترة المنتهية في 2021/06/30, علماً بأن الشركة ستبقى موقوفة إلى حين قيام الشركة بتزويد البورصة بالبيانات المالية المطلوبة.
- استمرار إيقاف التداول بأسهم شركة فيلادلفيا للتأمين (**PHIN**) واستمرار تداولها من خلال سوق الأوراق المالية غير المدرجة (**OTC**), وذلك لعدم قيام الشركة بتزويد البورصة بالبيانات المالية للربع سنوية المراجعة عن الفترة المنتهية في 2021/06/30.

• Continue suspending the trading in shares of Philadelphia Insurance (PHIN) Company, and continue to be available for trading in the Unlisted Securities Market (OTC). for failing to provide the ASE with it reviewed interim financial statements for the period ended on 30/06/2021.

• Continue suspending the trading in shares of Jordan Press Foundation/AL -Rai (PRES) Company, and continue to be available for trading in the Unlisted Securities Market (OTC). for failing to provide the ASE with it reviewed interim financial statements for the period ended on 30/06/2021.

• Continue suspending the trading in shares of Jordan Projects For Tourism Development (JPTD) Company, and continue to be available for trading in the Unlisted Securities Market (OTC). for failing to provide the ASE with it reviewed interim financial statements for the period ended on 30/06/2021.

• Continue suspending the trading in shares of International Cards (CARD) Company, and continue to be available for trading in the Unlisted Securities Market (OTC). for failing to provide the ASE with it reviewed interim financial statements for the period ended on 30/06/2021.

• Continue suspending the trading in shares of Jordanian CO For Developing & Financial Investment (JDFI) Company, and continue to be available for trading in the Unlisted Securities Market (OTC). for failing to provide the ASE with it reviewed interim financial statements for the period ended on 30/06/2021.

• Resume the trading in shares of Afaq For Energy Company (MANE) as of 02/08/2021, after the company was provided the ASE with its the required financial statements for the period ended 30/06/2021

• Resume the trading in shares of Amoun International For Investments Company (AMON) as of 03/08/2021, after the company was provided the ASE with its the required financial statements for the period ended 30/06/2021

• List Share/JD 9,033,938 of Winter Valley Tourism Investment (WIVA) Company on the Second Market, and the trading of these shares has been cancelled from the (OTC) market as of 05/08/2021, noting that the price of the company's share will be floated.

• استمرار إيقاف التداول بأسهم شركة المؤسسة الصحفية الأردنية/الرأي (PRES) واستمرار تداولها من خلال سوق الأوراق المالية غير المدرجة (OTC)، وذلك لعدم قيام الشركة بتزويد البورصة بالبيانات المالية الربع سنوية المراجعة عن الفترة المنتهية في 2021/06/30.

• استمرار إيقاف التداول بأسهم شركة الأردن لتطوير المشاريع السياحية (JPTD) واستمرار تداولها من خلال سوق الأوراق المالية غير المدرجة (OTC)، وذلك لعدم قيام الشركة بتزويد البورصة بالبيانات المالية الربع سنوية المراجعة عن الفترة المنتهية في 2021/06/30.

• استمرار إيقاف التداول بأسهم شركة البطاقات العالمية (CARD) واستمرار تداولها من خلال سوق الأوراق المالية غير المدرجة (OTC)، وذلك لعدم قيام الشركة بتزويد البورصة بالبيانات المالية الربع سنوية المراجعة عن الفترة المنتهية في 2021/06/30.

• استمرار إيقاف التداول بأسهم الشركة الأردنية للتطوير والاستثمار المالي (JDFI) واستمرار تداولها من خلال سوق الأوراق المالية غير المدرجة (OTC)، وذلك لعدم قيام الشركة بتزويد البورصة بالبيانات المالية الربع سنوية المراجعة عن الفترة المنتهية في 2021/06/30.

• إعادة التداول بأسهم شركة آفاق للطاقة (MANE) اعتباراً من 2021/08/02، وذلك لقيام الشركة بتزويد البورصة بالبيانات المالية المطلوبة عن الفترة المنتهية في 2021/06/30.

• إعادة التداول بأسهم شركة عمون الدولية للاستثمارات المتعددة (AMON) اعتباراً من 2021/08/30، وذلك لقيام الشركة بتزويد البورصة بالبيانات المالية المطلوبة عن الفترة المنتهية في 2021/06/30.

• إدراج أسهم شركة وادي الشتا للاستثمارات السياحية (WIVA) والبالغة 9,033,938 سهم/دينار في السوق الثاني في البورصة، و إلغاء التداول بأسهم الشركة من سوق الأوراق المالية غير المدرجة (OTC) اعتباراً من 2021/08/50، علماً بأن السعر المرجعي لسهم الشركة سيكون معوماً.

• إعادة التداول بأسهم شركة أمواج العقارية (AMWJ) اعتباراً من 2021/08/05، وذلك لقيام الشركة بتزويد البورصة بالبيانات المالية المطلوبة عن الفترة المنتهية في 2021/06/30.

• إيقاف التداول بأسهم شركة الموارد الصناعية الأردنية (JOIR) في البورصة اعتباراً من 2021/08/08، ولحين انتهاء إجراءات تخفيض رأسمال الشركة وصدر كتب الموافقة من الجهات الرسمية.

• إدراج الإصدار السابع والعشرون من سندات الخزينة لعام 2021 تاريخ الاستحقاق 2024/60/13، والبالغ قيمته 50 مليون وبقيمة اسمية مقدارها 1000 دينار وبفائدة 3.198%، وذلك اعتباراً من 2021/08/09.

• إدراج الإصدار الثامن والعشرون من سندات الخزينة لعام 2021

- Resume the trading in shares of Amwaj Properties Company (**AMWJ**) as of 05/08/2021 , after the company was provided the ASE with its the required financial statements for the period ended 30/06/2021
- Suspend the Trading of Jordan Industrial Resources (**JOIR**) Company Shares at the ASE as of 08/08/2021; until the capital reduction procedures are completed .
- List the 27<sup>th</sup> issue of Treasury Bonds for the year 2021 the maturity date is 13/06/2024; with a total value of JD50 million and JD1000 par value with 3.198% interest rate, as of 09/08/2021.
- List the 28<sup>th</sup> issue of Treasury Bonds for the year 2021 the maturity date is 17/06/2031; with a total value of JD75 million and JD1000 par value with 4.650% interest rate, as of 09/08/2021.
- List the 29<sup>th</sup> issue of Treasury Bonds for the year 2021 the maturity date is 17/06/2036; with a total value of JD75 million and JD1000 par value with 5.900% interest rate, as of 09/08/2021.
- List the 30<sup>th</sup> issue of Treasury Bonds for the year 2021 the maturity date is 23/06/2023; with a total value of JD50 million and JD1000 par value with 2.999% interest rate, as of 09/08/2021.
- List the 31<sup>th</sup> issue of Treasury Bonds for the year 2021 the maturity date is 04/07/2023; with a total value of JD75 million and JD1000 par value with 3.245% interest rate, as of 09/08/2021.
- List 4<sup>th</sup> issue of Treasury Bills for the year 2021 the maturity date is 13/12/2021; the total value is JD25 million, with a par value of JD1000, as of 09/08/2021.
- Suspend the Trading of Int'l Arabian Development and Investment Trading (INMA) Company Shares at the ASE as of 09/08/2021; until the capital reduction procedures are completed .
- De-listed of Jordan Projects for Touris Development (JPTD) Company the shares from the ASE, as of 12/08/2021, and shall continue its trading at the Over –The –Counter (OTC).
- Suspend the Trading of Amad Investment & Real Estate Development (AMAD) Company Shares as of 12/08/2021; until the capital reduction procedures are completed .

تاريخ الاستحقاق 2031/06/17، والبالغ قيمته 75 مليون وبقيمة اسمية مقدارها 1000 دينار وبفائدة 4.650%، وذلك اعتباراً من 2021/08/09.

• إدراج الإصدار التاسع والعشرون من سندات الخزينة لعام 2021 تاريخ الاستحقاق 2036/60/17، والبالغ قيمته 75 مليون وبقيمة اسمية مقدارها 1000 دينار وبفائدة 5.900%، وذلك اعتباراً من 2021/08/09.

• إدراج الإصدار الثلاثون من سندات الخزينة لعام 2021 تاريخ الاستحقاق 2023/06/23، والبالغ قيمته 50 مليون وبقيمة اسمية مقدارها 1000 دينار وبفائدة 2.999%، وذلك وذلك اعتباراً من 2021/08/09.

• إدراج الإصدار الحادي والثلاثون من سندات الخزينة لعام 2021 تاريخ الاستحقاق 2024/07/04، والبالغ قيمته 75 مليون وبقيمة اسمية مقدارها 1000 دينار وبفائدة 3.245%، وذلك اعتباراً من 2021/08/09.

• إدراج الإصدار الرابع من أذونات الخزينة لعام 2021 تاريخ الاستحقاق 2021/12/13، والبالغ عددها 25 مليون دينار وبقيمة اسمية مقدارها 1000 دينار، وذلك اعتباراً من 2021/08/09.

• إيقاف التداول بأسهم شركة الانماء العربية للتجارة والاستثمارات العالمية (**INMA**) في البورصة اعتباراً من 2021/08/09، ولحين انتهاء إجراءات تخفيض رأسمال الشركة وصدور كتب الموافقة من الجهات الرسمية.

• إلغاء إدراج أسهم شركة الأردن لتطوير المشاريع السياحية (**JPTD**) في البورصة وذلك اعتباراً من 2021/08/12، واستمرار السماح بتداولها في سوق الأوراق المالية غير المدرجة (**OTC**).

• إيقاف التداول بأسهم شركة عمد للاستثمار والتنمية العقارية (**AMAD**) اعتباراً من 2021/08/12، ولحين انتهاء إجراءات تخفيض رأسمال الشركة وصدور كتب الموافقة من الجهات الرسمية.

• إدراج أسهم شركة عقاري للصناعات والاستثمارات العقارية (**WOOL**) والبالغة 500,000 سهم/دينار في السوق الثاني، وإلغاء التداول بأسهم الشركة من سوق الأوراق المالية غير المدرجة (**OTC**) اعتباراً من 2021/08/18، علماً بأن السعر المرجعي لسهم الشركة سيكون معوماً.

• إعادة التداول بأسهم شركة عمد للإستثمارات والتنمية العقارية (**AMAD**) اعتباراً من 2021/80/25، على أن يصبح السعر المرجعي لسهم الشركة 0.80 دينار .

• إعادة التداول بأسهم شركة الموارد الصناعية الأردنية (**JOIR**) اعتباراً من 2021/08/26، على أن يصبح السعر المرجعي لسهم الشركة 0.53 دينار .

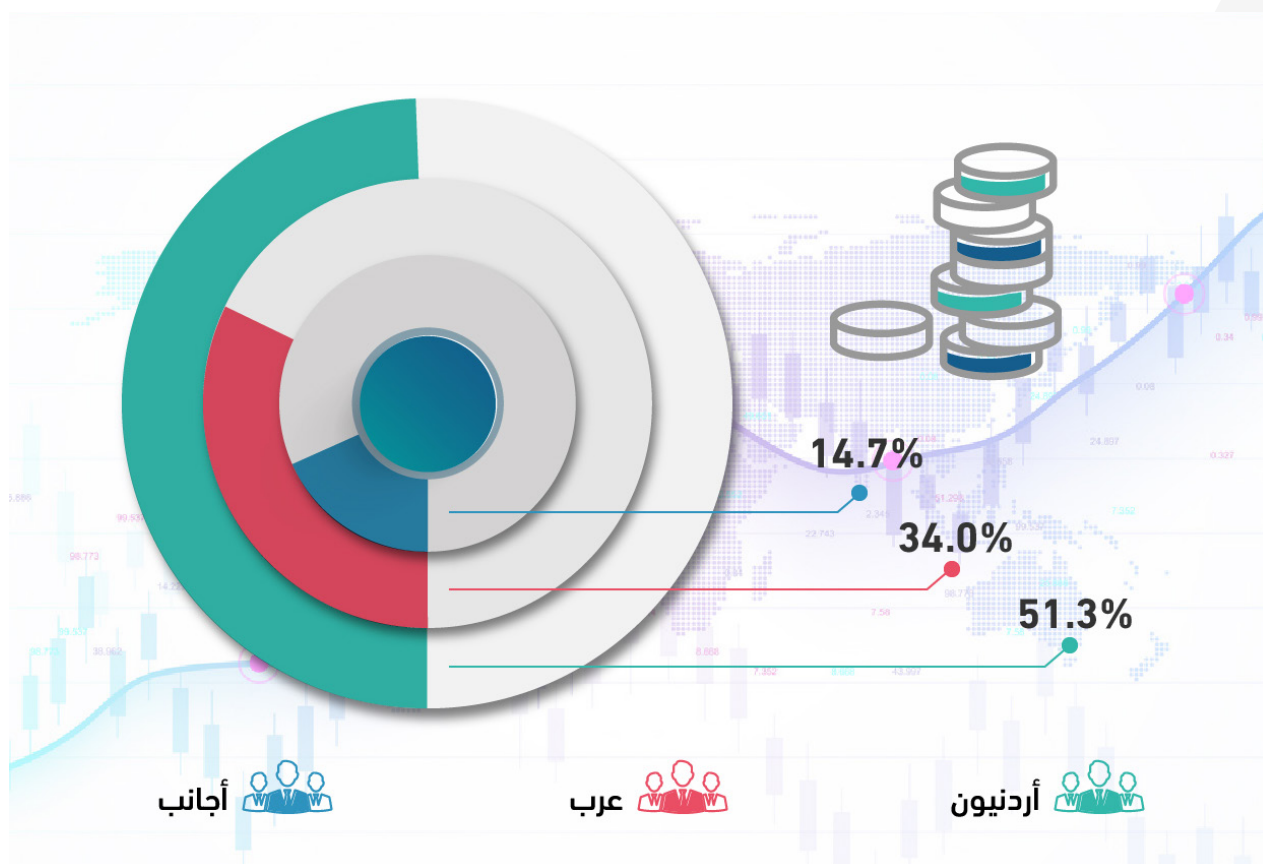
• إعادة التداول بأسهم الشركة الأردنية لتجهيز وتسويق الدواجن



- List Share/JD500,000 of Akary for Industries and Real Estate Investments (**WOOL**) company on the Second Market, and the trading of these shares has been cancelled from the (**OTC**) market as of 18/08/2021, noting that the price of the company's share will be floated.
- Resume the trading in shares of Amad Investment & Real Estate Development Company (**AMAD**) as of 25/8/2021, with a reference price of JD0.80.
- Resume the trading in shares of Jordan Industrial Resources Company (**JOIR**) as of 26/08/2021, with a reference price of JD0.53.
- Resume the trading in shares of Jordan Poultry Processing & Marketing Company (**JPPC**), as of 30/08/2021, after the company was provided the ASE with its the required financial statements for the period ended 30/06/2021.

ومنتجاتها (**JPPC**) اعتباراً من 2021/08/30, وذلك لقيام الشركة بتزويد البورصة بالبيانات المالية المطلوبة. عن الفترة المنتهية في 2021/06/30.

## القيمة السوقية للبورصة موزعة حسب الجنسية لشهر آب 2021 Non- Jordanian Ownership in Listed Companies during August 2021



## Foreign Investment Activity

- The value of shares purchased by Non-Jordanians in August equaled JD11.5 million, 81.6% of which were purchased by Arabs and 18.4% of which were purchased by Foreign.
- The value of shares sold by Non-Jordanians was JD 13.8 million 57.5% of which were sold by Arabs and 42.5 % of which were sold by Foreign.
- During this month, net Non-Jordanian investments showed 2.3JD million in negative.
- By the end of August , shares owned by Non-Jordanians represented 48.7% of the ASE capitalization 34.0% of which are owned by Arab investors and 14.7% by Non-Arabs. At the sector level, the non-Jordanian ownership in the financial sector was 52.9 % , in the services sector was 21.3% and 53.5% in the industrial sector.

## نشاط الإستثمار الأجنبي

- بلغت قيمة الأسهم المشتراة من قبل غير الأردنيين خلال شهر آب 11,5 مليون دينار، منها 81.6% لمستثمرين عرب و 18.4% لمستثمرين أجانب.
- بلغت قيمة الأسهم المباعة من قبل غير الأردنيين 13,8 مليون دينار، منها 57.5% تم بيعها من قبل مستثمرين عرب و 42.5% تم بيعها من قبل مستثمرين أجانب .
- بلغ صافي استثمار غير الأردنيين خلال شهر آب 2,3 مليون دينار بالسالب .
- شكلت الأسهم المملوكة من قبل غير الأردنيين 48.7% من القيمة السوقية للبورصة في نهاية آب ، منها 34.0% لمستثمرين عرب و 14.7% لغير العرب، أما من الناحية القطاعية، فقد بلغت نسبة مساهمة المستثمرين غير الأردنيين في الشركات المدرجة في البورصة في نهاية شهر آب 2021 للقطاع المالي 52.9%، ولقطاع الخدمات 21.3%، ولقطاع الصناعة 53.5%.

2021 AUGUST

الاستثمار الأجنبي  
Foreign investment

بورصة عمان  
Amman Stock Exchange

2.3 مليون دينار  
Million JD

صافي الاستثمار غير الأردني

The net of non-Jordanian investments



14.7%

مساهمة غير العرب  
Non-Arab investors



34.0%

مساهمة العرب  
Arab investors



مساهمة غير الاردنيين من الناحية القطاعية  
Non-Jordanian investors' contribution at the Sectoral level

53.5%

قطاع الصناعة  
Industrial Sector



21.3%

قطاع الخدمات  
Services Sector



52.9%

القطاع المالي  
Financial Sector



## الشركات العشر الاكثر ارتفاعاً في اسعار اسهمها خلال شهر آب 2021

### BEST PERFORMERS DURING AUGUST 2021

اسم الشركة	اغلق هذا الشهر (دينار)	اغلق الشهر السابق (دينار)	التغير (%)	حجم التداول (دينار)	COMPANY'S NAME
	Closing (JD)	Previous Month Closing (JD)	Change (%)	Trading Volume (JD)	
الوطنية للدواجن	1.61	0.67	140.3	33,087.95	NATIONAL POULTRY
الشراع للتطوير العقاري والاستثمارات	1.09	0.84	29.8	878,607.59	SHIRA REAL ESTATE DEVELOPMENT & INVESTMENTS
الكفاءة للاستثمارات العقارية	0.40	0.31	29.0	842,281.02	HIGH PERFORMANCE REAL ESTATE INVESTMENTS
العقارية الأردنية للتنمية	0.47	0.39	20.5	407,072.97	JORDANIAN REALESTATE COMPANY FOR DEVELOPMENT
الاتحاد لتطوير الاراضي	2.24	1.88	19.1	5,045,282.88	UNION LAND DEVELOPMENT CORPORATION
الكفاءة للاستثمارات المالية والاقتصادية	0.50	0.44	13.6	65,995.57	KAFA`A FOR FINANCIAL & ECONOMICAL INVESTMENTS (P.L.C)
المتصدرة للأعمال والمشاريع	1.28	1.19	7.6	135,985.89	PREMIER BUSINESS AND PROJECTS CO.LTD
تطوير العقارات	0.72	0.67	7.5	507,321.26	REAL ESTATE DEVELOPMENT
الاستثمارية القابضة للمغتربين الاردنيين	0.58	0.54	7.4	49,536.46	JORDANIAN EXPATRIATES INVESTMENT HOLDING
العربية لصناعة الالمنيوم/ارال	1.49	1.39	7.2	15,401.08	ARAB ALUMINIUM INDUSTRY /ARAL

## الشركات العشر الاكثر انخفاضاً في اسعار أسهمها خلال شهر آب 2021

### WORST PERFORMERS DURING AUGUST 2021

اسم الشركة	اغلق هذا الشهر (دينار)	اغلق الشهر السابق (دينار)	التغير (%)	حجم التداول (دينار)	COMPANY'S NAME
	Closing (JD)	Previous Month Closing (JD)	Change (%)	Trading Volume (JD)	
المحفظة العقارية الاستثمارية	0.70	0.92	23.9	22,417.77	THE REAL ESTATE & INVESTMENT PORTFOLIO CO.
اتحاد المستثمرون العرب للتطوير العقاري	1.42	1.81	21.5	28,941.85	ARAB INVESTORS UNION CO. FOR REAL ESTATES DEVELOPING
انجاز للتنمية والمشاريع المتعددة	1.59	1.99	20.1	3,697,383.19	INJAZ FOR DEVELOPMENT & PROJECTS
أبعاد الأردن والإمارات للاستثمار التجاري	0.71	0.88	19.3	17,984.90	DIMENSIONS JORDAN AND EMIRATES COMMERCIAL INVESTMENTS CORPORATION
دار الغذاء	1.15	1.41	18.4	250,843.79	NUTRI DAR
الوطنية لصناعات الالمنيوم	0.76	0.92	17.4	1,574,343.24	NATIONAL ALUMINIUM INDUSTRIAL
فينيكس العربية القابضة	0.20	0.24	16.7	461,187.91	ARAB PHOENIX HOLDINGS
الصناعية التجارية الزراعية / الانتاج	0.93	1.09	14.7	55,090.17	THE INDUSTRIAL COMMERCIAL & AGRICULTURAL
التجمعات لخدمات التغذية والاسكان	0.88	1.00	12.0	7,483,154.40	AL-TAJAMOAT FOR CATERING AND HOUSING CO PLC
المتكاملة لتطوير الاراضي والاستثمار	1.07	1.21	11.6	2,296,129.74	COMPREHENSIVE LAND DEVELOPMENT AND INVESTMENT

## المؤشرات الاحصائية الرئيسية لنشاط بورصة عمان للشركات المدرجة

### KEY STATISTICS OF THE ASE FOR LISTED COMPANIES

	آب August	تموز July	2021 حزيران June	آيار May	نيسان April	2021*	2020	2019	2018	2017	
Market Capitalization (JD million)	15,550.6	15,917.0	15,984.7	16,087.7	13,735.3	15,550.6	12,907.8	14,914.8	16,122.7	16,962.6	القيمة السوقية (مليون دينار)
Value Traded (JD million)	137.7	124.3	260.9	209.7	132.8	1391.1	1,048.8	1,585.4	2,319.3	2,926.2	حجم التداول (مليون دينار)
Average Daily Trading (JD million)	6.3	7.3	11.9	11.7	6.6	8.6	4.9	6.4	9.3	11.8	المعدل اليومي لحجم التداول (مليون دينار)
No. of Traded Shares (million)	102.5	83.6	156.0	137.9	125.6	1,092.3	1,142.7	1,247.2	1,245.9	1,716.7	عدد الاسهم المتداولة (مليون)
No. of Transactions (thousand)	62.2	54.4	102.7	80.1	59.4	544.0	421.0	503.0	511.8	717.5	عدد العقود المنفذة (بالالف)
Free Float Price Index ASE100 (point)	2061.7	2087.6	2098.8	2052.9	1795.3	2061.7	1,657.2	1,815.2	1,908.8	2,126.8	الرقم القياسي المرجح بالقيمة السوقية للأسهم الحرة ASE100 (نقطة)
Free Float Price Index ASE20 (point)	1050.5	1059.4	1063.7	1029.1	890.9	1050.5	806.5	891.0	926.4	1,033.2	الرقم القياسي المرجح بالقيمة السوقية للأسهم الحرة ASE20 (نقطة)
Turnover Ratio (%)	1.62	1.32	2.46	2.16	1.96	17.09	17.35	18.23	18.83	25.74	معدل دوران السهم (%)
No. of Trading Days	22	17	22	18	20	162	213	249	250	247	عدد ايام التداول
Non-Jordanian Ownership of Market Cap.(%)	48.7	48.8	49.0	51.2	50.3	48.7	51.1	51.6	51.7	48.1	نسبة مساهمة غير الاردنيين في القيمة السوقية (%)
Net Investment of Non-Jordanians (JD million)	-2.251	-2.580	-9.947	-2.670	0.045	-24.6	-67.5	114.1	484.5	-334.3	صافي استثمار غير الاردنيين (مليون دينار)
Market Capitalization / GDP (%)	50.1	51.3	51.5	51.9	44.2	50.1	41.5	49.7	56.7	61.8	القيمة السوقية الى الناتج المحلي (%)
Transactions Through The SDC- Shares (JD million)	251.0	28.6	11.5	3.1	5.5	331.8	982.3	133.4	187.5	136.2	عمليات التحويل من خلال مركز الابداع - الأسهم (مليون دينار)
Primary Issues of Shares (JD million)	N.A	N.A	0.00	0.00	5.40	13.5	0.4	28.9	100.9	82.3	الاصدارات الأولية من الأسهم (مليون دينار)
Primary Issues of Bonds (JD million)	N.A	N.A	519.1	2.5	510.0	3,183.7	6,411.2	5,541.3	4,744.8	4,409.0	الاصدارات الأولية من السندات (مليون دينار)
Primary Issues of Islamic Sukuk (JD million)	N.A	N.A	0.0	0.0	0.0	0.0	0.0	0.0	150.0	75.0	الاصدارات الأولية من الصكوك الإسلامية (مليون دينار)

\* Cumulative up to August

\* تراكمي حتى نهاية شهر آب



## الشركات العشر الأكثر تداولاً في بورصة عمان لشهر آب 2021

### TOP TEN COMPANIES BY VALUE TRADED AT THE ASE AUGUST 2021

COMPANY'S NAME	سعر الإغلاق CLOSING PRICE		النسبة إلى التداول الكلي للبورصة (%) % To the Total Value Traded	حجم التداول (دينار) Value Traded (JD)	اسم الشركة
	الشهر السابق Last Month	الشهر الحالي This Month			
JORDAN PHOSPHATE MINES	18.05	17.45	20.3	27,987,174	مناجم الفوسفات الاردنية
JORDAN ELECTRIC POWER	1.19	1.18	8.6	11,898,167	الكهرباء الاردنية
JORDAN PETROLEUM REFINERY	3.45	3.41	7.8	10,792,811	مصفاة البترول الأردنية /جوبترول
DEERA INVESTMENT & REAL ESTATE DEVELOPMENT CO	0.80	0.79	7.2	9,861,733	الديرة للاستثمار والتطوير العقاري
AL-TAJAMOUAT FOR CATERING AND HOUSING CO PLC	1.00	0.88	5.4	7,483,154	التجمعات لخدمات التغذية والاسكان
ARAB BANK	5.17	5.14	5.0	6,826,577	البنك العربي
UNION LAND DEVELOPMENT CORPORATION	1.88	2.24	3.7	5,045,283	الاتحاد لتطوير الاراضي
UNION INVESTMENT CORPORATION	1.20	1.09	3.0	4,099,657	الاتحاد للاستثمارات المالية
CAPITAL BANK OF JORDAN	1.60	1.69	2.8	3,893,078	بنك المال الأردني
JORDAN POULTRY PROCESSING & MARKETING	5.14	5.13	2.7	3,772,975	الأردنية لتجهيز وتسويق الدواجن ومنتجاتها
<b>TOTAL</b>	-	-	<b>66.5</b>	<b>91,660,610</b>	<b>المجموع</b>

## الشركات العشر الأكبر من حيث القيمة السوقية كما في نهاية شهر آب 2021

### TOP TEN COMPANIES BY MARKET CAPITALIZATION AT THE ASE AUGUST 2021

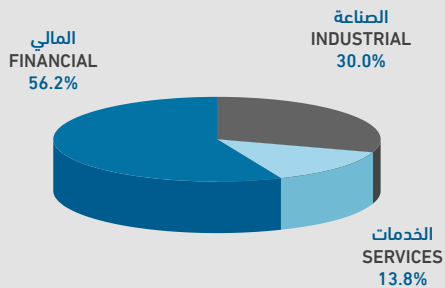
COMPANY'S NAME	سعر الإغلاق CLOSING PRICE		النسبة إلى القيمة السوقية للبورصة (%) % To the Total Market Cap.	القيمة السوقية (مليون دينار) Market Cap. (JD million)	اسم الشركة
	الشهر السابق Last Month	الشهر الحالي This Month			
ARAB BANK	5.17	5.14	21.2	3293.7	البنك العربي
THE ARAB POTASH	30.35	27.84	14.9	2319.6	البوتاس العربية
JORDAN PHOSPHATE MINES	18.05	17.45	9.3	1439.6	مناجم الفوسفات الاردنية
THE HOUSING BANK FOR TRADE AND FINANCE	4.07	4.00	8.1	1260.0	بنك الاسكان للتجارة والتمويل
JORDAN ISLAMIC BANK	3.40	3.34	4.3	668.0	البنك الإسلامي الأردني
BANK OF JORDAN	2.00	1.99	2.6	398.0	بنك الأردن
JORDAN TELECOM	2.10	1.99	2.4	373.1	الاتصالات الأردنية
JORDAN PETROLEUM REFINERY	3.45	3.41	2.2	341.0	مصفاة البترول الأردنية /جوبترول
CAPITAL BANK OF JORDAN	1.60	1.69	2.2	338.0	بنك المال الأردني
BANK AL ETIHAD	1.72	1.69	1.7	270.4	بنك الإتحاد
<b>TOTAL</b>	-	-	<b>68.9</b>	<b>10,701.4</b>	<b>المجموع</b>

## أهم المؤشرات القطاعية لبورصة عمان لشهر آب 2021 ASE MAIN SECTORAL INDICATORS AUGUST 2021

SECTOR	العام GENERAL	الصناعة INDUSTRIAL	الخدمات SERVICES	المالي FINANCIAL	القطاع
Market Capitalization (JD million)	15,550.6	4,667.6	2,143.2	8,739.8	القيمة السوقية (مليون دينار)
Value Traded (JD million)	137.7	39.7	31.6	66.3	حجم التداول (مليون دينار)
Index (point)	2061.7	3,645.7	1,296.2	2,516.2	الرقم القياسي (نقطة)
P/E Ratio (times)	37.96	27.25	-	34.92	نسبة القيمة السوقية الى العائد (مرة)
P/BV (times)	1.11	2.18	1.22	0.87	نسبة القيمة السوقية الى القيمة الدفترية (مرة)
Dividend Yield Ratio (%)	2.96	2.63	2.28	3.28	نسبة الارباح الموزعة الى القيمة السوقية (%)
Non-Jordanian Ownership of Market Cap.(%)	48.7	53.5	21.3	52.9	نسبة مساهمة غير الأردنيين في القيمة السوقية (%)

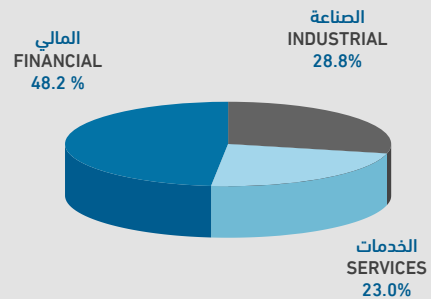
### القيمة السوقية موزعة قطاعياً كما في نهاية شهر آب 2021

#### MARKET CAPITALIZATION OF THE ASE BY SECTOR, AUGUST 2021



### حجم التداول في بورصة عمان خلال شهر آب 2021 قطاعياً

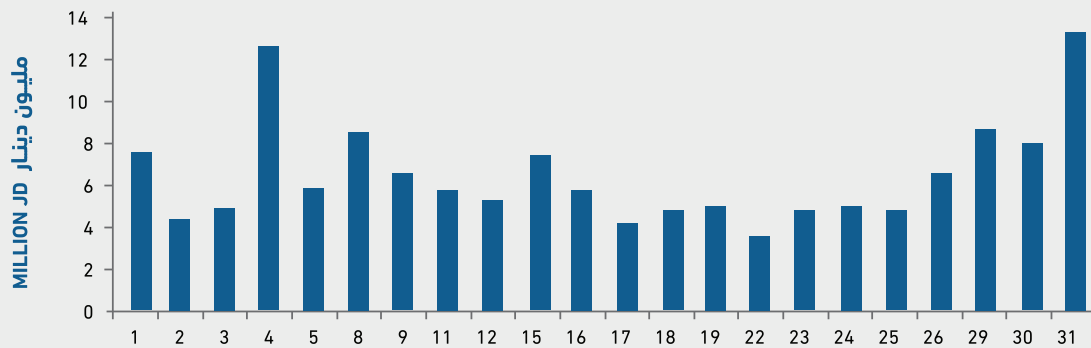
#### DISTRIBUTION OF VALUE TRADED BY SECTOR, AUGUST 2021



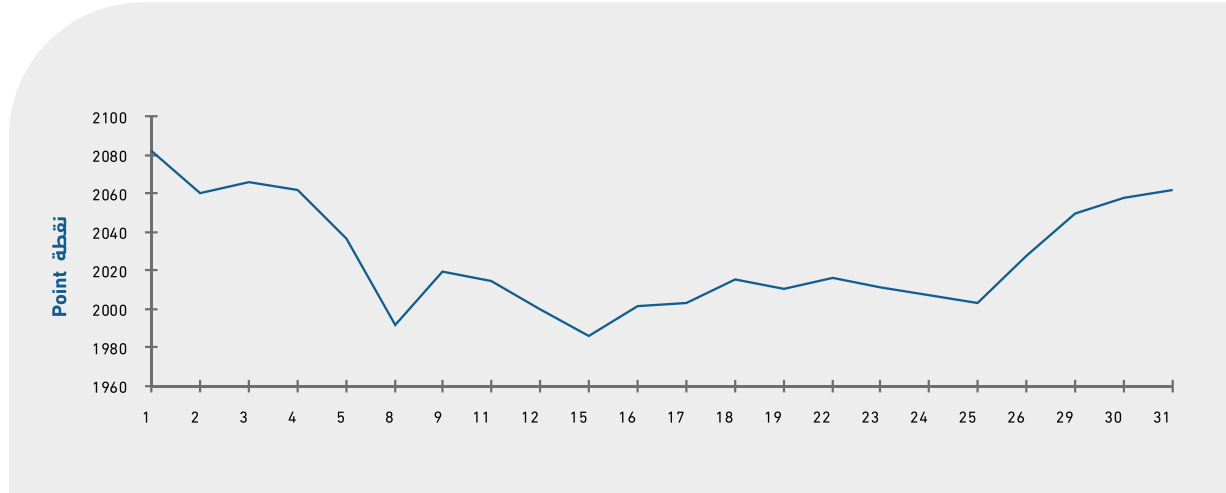
## أهم البيانات اليومية لبورصة عمان لشهر آب 2021 MAJOR DAILY DATA FOR THE ASE AUGUST 2021

القيمو السوقية الى العائد (مره) P/E RATIO	الرقم القياسي العام المرجح بالاسهم الحرة (نقطة) FREE FLOAT WEIGHTED PRICE INDEX (POINT)	عدد العقود المنفذة NO. OF TRANSACTIONS	عدد الأسهم المتداولة NO. OF TRADED SHARES	حجم التداول (دينار) VALUE TRADED	التاريخ DATA
38.506	2,082.05	3,138	4,309,556	7,268,177	01/08/2021
37.884	2,060.22	2,263	2,550,257	4,099,366	02/08/2021
38.064	2,066.31	2,280	2,526,579	4,585,509	03/08/2021
37.974	2,062.27	2,383	14,404,899	12,330,955	04/08/2021
37.429	2,036.37	2,760	3,724,998	5,644,754	05/08/2021
36.244	1,991.59	3,269	4,081,084	8,316,895	08/08/2021
36.968	2,019.63	3,241	3,818,323	6,293,723	09/08/2021
36.873	2,014.73	2,553	3,847,254	5,456,047	11/08/2021
36.440	1,999.76	2,084	3,321,295	5,066,492	12/08/2021
35.843	1,985.67	2,842	5,895,654	7,172,066	15/08/2021
36.163	2,001.42	3,166	5,128,630	5,515,895	16/08/2021
36.425	2,002.85	2,498	3,250,014	3,950,170	17/08/2021
36.652	2,015.59	2,999	3,847,553	4,569,140	18/08/2021
36.742	2,010.47	2,993	3,778,427	4,748,776	19/08/2021
36.812	2,015.84	2,047	2,492,511	3,360,697	22/08/2021
36.784	2,011.58	2,334	4,945,631	4,537,223	23/08/2021
36.593	2,006.83	2,609	4,431,494	4,668,377	24/08/2021
36.266	2,003.01	2,734	3,838,557	4,493,890	25/08/2021
36.842	2,027.23	3,247	4,991,768	6,373,913	26/08/2021
37.469	2,049.33	3,683	4,406,334	8,457,392	29/08/2021
37.836	2,058.03	3,713	5,806,841	7,703,374	30/08/2021
37.959	2,061.75	3,408	7,065,279	13,040,548	31/08/2021

## أحجام التداول اليومية خلال شهر آب 2021 DAILY TRADING VALUE DURING AUGUST 2021

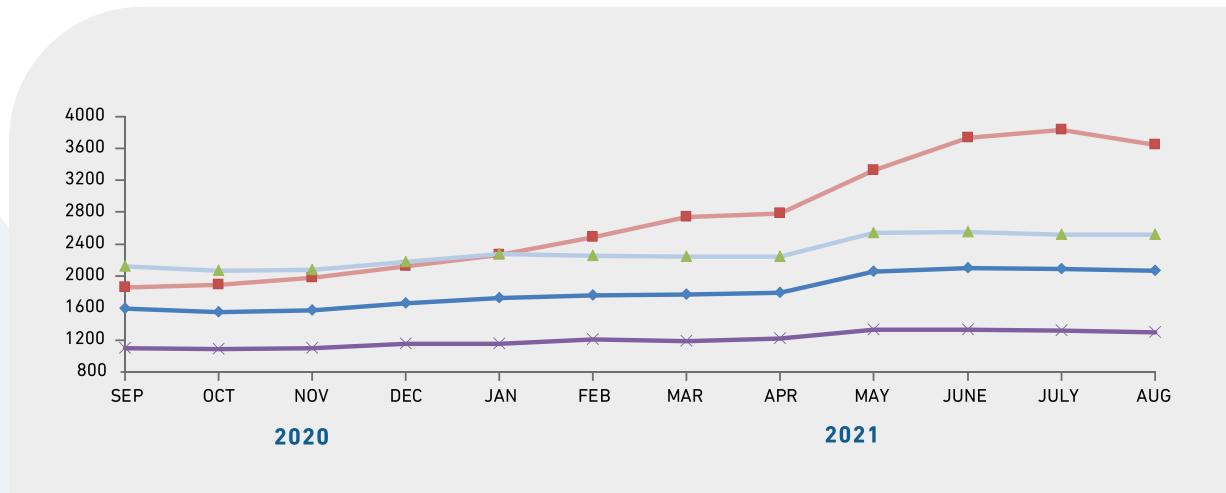


## الرقم القياسي اليومي للبورصة خلال شهر آب 2021 DAILY INDEX DURING AUGUST 2021



## الرقم القياسي القطاعي لأسعار الأسهم المرجح بالقيمة السوقية للأسهم الحرة شهرياً

### MONTHLY FREE FLOAT WEIGHTED PRICE INDEX BY SECTOR



◆ عام GENERAL  
■ صناعة INDUSTRY  
▲ مالي FINANCIAL  
× الخدمات SERVICES



## نشرة تداول (السوق الأول والسوق الثاني) من 2021/08/01 ولغاية 2021/08/31

### MONTHLY BULLETINS (FIRST AND SECOND MARKET ) FROM 01/08/2021 TO 31/08/2021

COMPANY'S NAME	سعر الاغلاق السابق Last Closing Price	سعر الاغلاق Closing Price	التغير عن سعر الاغلاق Change	أدنى سعر Low Price	أعلى سعر High Price	حجم التداول Value Traded(JD)	الرمز Code	اسم الشركة
ARAB BANK	5.17	5.14	-0.03	4.52	5.21	6826577	ARBK	البنك العربي
HOUSING BK TRD FIN	4.07	4	-0.07	3.7	4.09	516374	THBK	بنك الاسكان
JORDAN AHLI BANK	0.97	0.93	-0.04	0.93	0.99	782472	AHLI	البنك الاهلي
JOR ISLAMIC BANK	3.4	3.34	-0.06	3.22	3.47	2550670	JOIB	بنك الإسلامي الأردني
CAPITAL BANK	1.6	1.69	0.09	1.59	1.7	3893078	EXFB	بنك المال
BANK OF JORDAN	2	1.99	-0.01	1.98	2.03	651621	BOJX	بنك الاردن
CAIRO AMMAN BANK	1.33	1.32	-0.01	1.31	1.4	1428919	CABK	بنك القاهرة عمان
BANK AL ETIHAD	1.72	1.69	-0.03	1.66	1.75	492989	UBSI	بنك الإتحاد
JOR KUWAIT BANK	1.38	1.37	-0.01	1.32	1.41	436397	JOKB	الأردني الكويتي
ARAB JOR/INV/BANK	1.22	1.29	0.07	1.23	1.3	29262	AJIB	بنك الاستثمار العربي
JCBANK	0.78	0.8	0.02	0.72	0.8	16057	JCBK	البنك التجاري الأردني
ARAB BANKING CO.	0.91	0.81	-0.1	0.8	0.9	121917	ABCO	بنك المؤسسة العربية
SAFWA ISLAMIC BANK	1.73	1.78	0.05	1.72	1.85	339576	SIBK	بنك صفوة الإسلامي
INVESTBANK	1.36	1.45	0.09	1.31	1.45	41382	INVB	البنك الاستثماري
SOCGEN BK - JORDANIE	1.45	1.44	-0.01	1.35	1.44	1381	SGBJ	بنك سوسيته جنرال - الأردن
JORDAN INSURANCE	1.17	1.1	-0.07	1.1	1.12	9615	JOIN	التأمين الاردنية
FIRST INSURANCE	0.63	0.64	0.01	0.61	0.64	59592	FINS	الأولى للتأمين
MIDDLE EAST INS	1.26	1.14	-0.12	1.14	1.23	947316	MEIN	الشرق الأوسط للتأمين
ARAB ORIENT INS	1.21	1.26	0.05	1.24	1.26	376	AOIC	الشرق العربي للتأمين
JOR INT INSUR CO	0.4	0.38	-0.02	0.36	0.38	8890	JJIC	الاردن الدولية للتأمين
ISLAMIC INSUR CO	1.34	1.39	0.05	1.3	1.4	137704	TIIC	التأمين الاسلامية
ALNISR ALARABI	4.4	4.4	0	4.4	4.4	106	AAIN	النسر العربي للتأمين
ARAB JOR INSUR	0.8	0.82	0.02	0.76	0.82	198210	ARGR	المجموعة للتأمين
ARAB ASSURERS	0.21	0.2	-0.01	0.19	0.21	25390	ARAS	الضامنون العرب
JOR FRENCH INS	1	0.95	-0.05	0.95	0.95	1901	JOFR	الأردنية الفرنسية
ARABIA INSURANCE	0.66	0.63	-0.03	0.63	0.64	1355	AICJ	التأمين العربية - الأردن
JERUSALEM INS	1.65	1.71	0.06	1.68	1.71	1393	JERY	القدس للتأمين
UNITED INSURANCE	1.16	1.24	0.08	1.24	1.24	258	UNIN	المتحدة للتأمين
EURA ARAB INS.	1.99	2.01	0.02	1.99	2.01	240	AMMI	العربية الأوروبية
FIRST JORDAN	0.22	0.21	-0.01	0.2	0.22	20822	FRST	الأردن الأولى
ARAB EAST INVST.	0.68	0.68	0	0.65	0.69	1974405	AEIV	شرق عربي للاستثمارات
UNION INV	1.2	1.09	-0.11	0.93	1.2	3889167	UINV	الاتحاد للاستثمارات
FIRST FINANCE	0.5	0.51	0.01	0.47	0.51	40060	FFCO	الأولى للتمويل
JOR LOAN GRNT.CO	1	1	0	1	1	14234	JLGC	ضمان القروض
JOR INV TRUST	0.67	0.67	0	0.64	0.67	1474	JOIT	الثقة للاستثمارات
FUTURE ARAB	0.27	0.25	-0.02	0.25	0.26	1809	FUTR	المستقبل العربية
AL-SANABEL INT.	0.45	0.45	0	0.43	0.45	41462	SANA	السنابل الدولية
DAR AL AMAN	0.29	0.27	-0.02	0.25	0.29	40708	DAIF	دار الأمان
AL-AMAL INV.	0.73	0.72	-0.01	0.67	0.74	376936	AMAL	الأمل للاستثمارات
JORDAN EXPAT .INV	0.54	0.58	0.04	0.51	0.59	49536	JEIH	الاستثمارية القابضة
DARAT	0.45	0.47	0.02	0.44	0.48	196695	DARA	دارات
CENTURY INV.GRP	1.87	1.93	0.06	1.75	1.93	763210	CEIG	العصر للاستثمار
BILAD INVESTMENT	0.51	0.49	-0.02	0.47	0.53	55776	BLAD	البلاد للاستثمارات

COMPANY'S NAME	سعر الاغلاق السابق Last Closing Price	سعر الاغلاق Closing Price	التغير عن سعر الاغلاق Change	أقل سعر Low Price	أعلى سعر High Price	حجم التداول Value Traded(JD)	الرمز Code	اسم الشركة
UN FOR FINCL INV	0.71	0.72	0.01	0.69	0.72	5444	UCFI	المتحدة المالية
INT` BROKERAGE	0.76	0.7	-0.06	0.62	0.78	992812	IBFM	العالمية للوساطة
SABAEK INVEST	0.7	0.63	-0.07	0.6	0.67	88265	SABK	سباتك
KAFA` A INVESTMENTS	0.44	0.5	0.06	0.42	0.5	65996	KAFA	الكفاءة للاستثمارات
NATL PORTFOLIO	0.83	0.75	-0.08	0.72	0.82	50169	MHFZ	المحفظة الوطنية
TUHAMA INVESTMENTS	0.53	0.54	0.01	0.47	0.56	380262	THMA	تهامة للاستثمارات
DIMENSIONS	0.88	0.71	-0.17	0.71	0.96	17985	JEDI	أبعاد للاستثمارات
JORDAN CONSULTING	1.41	1.41	0	1.35	1.41	781	JOMC	الأردنية للاستشارات
BABELON	1.2	1.17	-0.03	1.1	1.17	5108	SALM	حدائق بابل
TAJ TOURIST PROJ	0.44	0.4	-0.04	0.38	0.44	525024	TAJM	التجمعات للمشاريع السياحية
PHOENIX HOLDINGS	0.24	0.2	-0.04	0.19	0.24	461188	PHNX	فينيكس القابضة
REAL ESTATE DV	0.67	0.72	0.05	0.62	0.73	507321	REDV	تطوير العقارات
J D PROPERTIES	0.59	0.55	-0.04	0.5	0.6	866069	JDPC	الأردن ديكابولس للأملك
UNION LAND DEV	1.88	2.24	0.36	1.54	2.25	5045283	ULDC	تطوير الأراضي
DEERA	0.8	0.79	-0.01	0.72	0.84	9861733	DERA	ديرة
JO REALESTATE	0.39	0.47	0.08	0.38	0.47	407073	JRCD	العقارية الأردنية
PROFESSIONAL	0.45	0.43	-0.02	0.41	0.45	145969	PROF	المهنية
AMWAJ	0.15	0.15	0	0.13	0.15	20214	AMWJ	أمواج العقارية
AD-DULAYL PARK	0.57	0.58	0.01	0.53	0.58	553513	IDMC	مجمع الضليل
EMMAR INV. DEV.	0.17	0.16	-0.01	0.15	0.17	47155	EMAR	إعمار للتطوير العقاري
MASAKEN	1.28	1.31	0.03	1.25	1.31	126872	MSKN	مساكن
HIGH PERFORMANCE	0.31	0.4	0.09	0.3	0.4	842281	HIPR	الكفاءة
SHIRA	0.84	1.09	0.25	0.8	1.17	878608	SHRA	شراع
TAJCATERINGHOUSING	1	0.88	-0.12	0.83	1.03	7483154	JNTH	التجمعات لخدمات التغذية والاسكان
INTERNATIONAL INV.	0.4	0.38	-0.02	0.38	0.39	154	JIIG	الدولية للاستثمار
COMPLAND DEV&INV	1.21	1.07	-0.14	1.04	1.26	2296130	ATTA	المتكاملة لتطوير الأراضي والاستثمار
EAST REAL ESTATE	1.16	1.14	-0.02	1.07	1.24	958940	REAL	الشرق العربي العقارية
METHAQ	2.69	2.69	0	2.56	2.69	1286381	MEET	ميثاق
SPCZ.INVST.COMD	1.01	0.99	-0.02	0.92	1.03	427423	SPIC	التجمعات الاستثمارية
AMOUN INT. INV.	0.7	0.73	0.03	0.67	0.75	27395	AMON	عمون الدولية للاستثمار
RE ES & INV PORT C	0.92	0.7	-0.22	0.7	0.88	22418	AQAR	المحفظة العقارية
AMAD REALST. INVST	0.82	0.78	-0.04	0.73	0.82	121046	AMAD	عمد للاستثمار
CONTEMPRO	0.68	0.66	-0.02	0.65	0.67	6195	COHO	المعاصرون
IHDATHIAT CO.	0.61	0.57	-0.04	0.55	0.66	27645	IHCO	الإحداثيات العقارية
ARAB INVEST PROJ	1.2	1.23	0.03	1.07	1.32	598753	APCT	العربية الاستثمارية
ARAB INV. UNION	1.81	1.42	-0.39	1.42	1.72	28942	UNAI	اتحاد المستثمرين
ALENTKAEYA COMPANY	0.46	0.47	0.01	0.38	0.49	284396	ENTK	الانتقائية
AL-TAHDITH	0.72	0.67	-0.05	0.62	0.72	249280	THDI	التحديث
SPEC.INV JOR	1.59	1.46	-0.13	1.38	1.52	20709	SIJC	الاستثمارات المتخصصة
ALSHAMEKHA REAL.	1.15	1.18	0.03	1.13	1.21	3380062	VFED	الشامخة العقارية
NOOR CAPITAL	2.65	2.47	-0.18	2.43	2.62	28858	NCMD	نور كابيتال
AL-BELAD MED SRV	0.74	0.78	0.04	0.72	0.78	4965	ABMS	البلاد الطبية
CONSULTING GROUP	1.3	1.29	-0.01	1.29	1.3	6758	CICO	المجموعة الاستشارية
IBN ALHAYTHAM H.	1	1	0	1	1.03	28961	IBNH	مستشفى ابن الهيثم
INT CO MED INV	1.12	1.07	-0.05	1.07	1.07	535	ICMI	الدولية الطبية
ARAB INT INV EDU	2.53	2.6	0.07	2.53	2.63	33903	AIEI	الدولية للتعليم

COMPANY'S NAME	سعر الاغلاق السابق Last Closing Price	سعر الاغلاق Closing Price	التغير عن سعر الاغلاق Change	أقل سعر Low Price	أعلى سعر High Price	حجم التداول Value Traded(JD)	الرمز Code	اسم الشركة
PETRA EDUCATION	4.5	4.02	-0.48	4.01	4.5	34591	PEDC	البتراء للتعليم
ZARQA EDUC	1.4	1.35	-0.05	1.35	1.43	9250	ZEIC	الزرقاء للتعليم
ISRA EDUE	3.01	3.05	0.04	3.02	3.05	11881	AIFE	الإسراء للتعليم
PHILADELPHIA UNI	1.37	1.41	0.04	1.35	1.44	78434	PIEC	جامعة فيلادلفيا
ZARA INVESTMENTS	0.46	0.46	0	0.4	0.46	21384	ZARA	زارة للاستثمار
MEDITER. TOURISM	2	1.99	-0.01	1.9	2	1977	MDTR	البحر المتوسط
AL-DAWLIYAH H&M	0.48	0.48	0	0.46	0.5	10910	MALL	الدولية للفنادق والاسواق
AL SHARQ INV	1.76	1.75	-0.01	1.75	1.75	3500	AIPC	الشرق للمشاريع
AL-RAKAEZ	0.31	0.33	0.02	0.31	0.33	7376	RICS	الركائز
WINTER VALLEY TOUR	1	0.8	-0.2	0.76	0.83	542810	WIVA	وادي الشتا
SURA	0.54	0.53	-0.01	0.49	0.54	263275	SURA	سرى
RUM GROUP	0.39	0.36	-0.03	0.36	0.4	2335614	RUMM	رم للنقل والاستثمار
MASAFAT TRANSPORT	0.42	0.4	-0.02	0.38	0.42	58440	MSFT	مسافات للنقل
SALAM INT TRN TD	0.76	0.7	-0.06	0.68	0.79	17964	SITT	السلام للنقل
SHIPPING LINE	1.98	2.02	0.04	1.92	2.02	40098	SHIP	الخطوط البحرية
COMP TRANSPORTS	0.48	0.5	0.02	0.46	0.51	34462	ABUS	المتكاملة للنقل
TRANSPORT BARTER	0.26	0.24	-0.02	0.23	0.25	76634	NAQL	المقايضة للنقل
JORDAN EXPRESS	1.52	1.48	-0.04	1.41	1.52	19012	JETT	التفليات السياحة/جت
JORDAN TELECOM	2.1	1.99	-0.11	1.94	2.1	974212	JTEL	الاتصالات الأردنية
AFAQ ENERGY	1.31	1.22	-0.09	1.2	1.29	425615	MANE	أفاق للطاقة
JOR PETROLM REF	3.45	3.41	-0.04	3.15	3.5	10792811	JOPT	مصفاة الاردن /جوبترول
JOR ELECTREIC PWR	1.19	1.18	-0.01	1.17	1.2	11898167	JOEP	الكهرباء الاردنية
IRBID ELECTRICITY	10	10.25	0.25	9.8	10.25	9800	IREL	كهرباء اربد
OFFTEC HOLDING	0.34	0.32	-0.02	0.3	0.33	51481	OFTC	أوفتك القابضة
INJAZ	1.99	1.59	-0.4	1.54	2.02	3697383	ATCO	انجاز
JOR DUTY FRE SHP	9.09	9.5	0.41	8.95	9.5	79159	JDFS	الاسواق الحرة
BINDAR	1.17	1.21	0.04	1.15	1.21	297	BIND	بندار
JOR TRADE FAC	1.19	1.19	0	1.19	1.19	140	JOTF	التسهيلات التجارية
COMP. LEASING	3.31	3.2	-0.11	3	3.47	6695	LEAS	المتكاملة للتأجير التمويلي
JORDAN INTL TRAD	1.14	1.14	0	1.12	1.16	12334	JITC	المركز الأردني
NOPAR FOR TRADING	2.56	2.32	-0.24	2.32	2.44	33046	NOTI	نوبار للتجارة
DAR ALDAWA DV/IV	1.43	1.37	-0.06	1.34	1.45	859293	DADI	دار الدواء
HAYAT PHAR. IND.	4.29	3.9	-0.39	3.9	4.15	33382	HPIC	الحياة الدوائية
PHILADELPHIAPHARMA	1.4	1.38	-0.02	1.38	1.38	302	PHIL	فيلادلفيا للأدوية
NAT CHLORINE	1.16	1.16	0	1.13	1.16	397	NATC	الوطنية للكورين
ARAB PESTICIDES	2.38	2.2	-0.18	2.2	2.4	327237	MBED	العربية للمبيدات
INDSTRAL/COMM/AGR	1.09	0.93	-0.16	0.93	1.1	55090	ICAG	الانتاج
JORDAN IND.RES.	0.19	0.58	0.39	0.18	0.59	284053	JOIR	الموارد الصناعية
PREMIER	1.19	1.28	0.09	1.15	1.28	135986	ACDT	المتصدرة
NAT'L POULTRY	0.67	1.61	0.94	0.7	1.61	33088	NATP	الوطنية للدواجن
SINIORA	5.52	5.4	-0.12	5.4	5.5	382	SNRA	سنيرة
JORDAN POUL PROC	5.14	5.13	-0.01	4.89	5.14	3772975	JPPC	تسويق الدواجن
NUTRIDAR	1.41	1.15	-0.26	1.11	1.34	250844	NDAR	دار الغذاء
UNIV MOD INDCO	1.93	1.95	0.02	1.92	1.97	28097	UMIC	العالمية للزيوت
JORDAN DAIRY	2.68	2.7	0.02	2.65	2.84	4190	JODA	الألبان الأردنية
JOR VEG OIL IND	3.05	3.06	0.01	3.05	3.06	15651	JVOI	الأردنية للزيوت
UNION TOBACCO	1.09	1.06	-0.03	0.82	1.1	1467268	UTOB	الاتحاد للسجائر
ARAB POTASH CO	30.35	27.84	-2.51	25.99	30.03	859048	APOT	البوتاس العربية

COMPANY'S NAME	سعر الاغلاق السابق Last Closing Price	سعر الاغلاق Closing Price	التغير عن سعر الاغلاق Change	أقل سعر Low Price	أعلى سعر High Price	حجم التداول Value Traded(JD)	الرمز Code	اسم الشركة
JOR PHOSPHATE MN	18.05	17.45	-0.6	14	18	27987174	JOPH	الفوسفات
NORTHERN	2.33	2.35	0.02	2.35	2.35	754	NCCO	الشمالية
JOR STEEL	0.39	0.37	-0.02	0.33	0.38	796534	JOST	حديد الأردن
NAT'L ALUM IND	0.92	0.76	-0.16	0.74	1	1574343	NATA	الوطنية للالمنيوم
ARAB ALUM IND	1.39	1.49	0.1	1.39	1.53	15401	AALU	الألمنيوم/آرال
NATIONAL STEEL	1.21	1.17	-0.04	1.12	1.27	324	NAST	الصلب
READY MIX CONCRT	0.45	0.44	-0.01	0.42	0.45	45794	RMCC	الباطون الجاهز
ARAB STEEL PIPES	0.64	0.63	-0.01	0.62	0.64	11124	ASPMM	المواسير المعدنية
AL-QUDS READY MIX	0.37	0.36	-0.01	0.33	0.36	25414	AQRM	القدس الخرسانية
AL ASSAS	0.6	0.56	-0.04	0.5	0.6	160395	ASAS	الأساس
JOR PIPES MANFACT	0.73	0.7	-0.03	0.67	0.75	270138	JOPI	الأنابيب الأردنية
UNITED CABLE INDUSTRIES	0.52	0.47	-0.05	0.45	0.53	429374	UCIC	الكابلات المتحدة
NAT/CABL/WIRE/MF	0.23	0.24	0.01	0.23	0.26	190662	WIRE	الوطنية للكوابل
JOR WORSTED MILL	2.3	2.24	-0.06	2.19	2.27	53990	JOWM	الاجواخ الأردنية
(First and Second Market) Grand Total				التغير CHG %-.01	الرقم القياسي INDEX 2061.75	137442890		مجموع السوق الأول والسوق الثاني (المجموع الكلي)

## نشرة الصفقات خلال شهر آب 2021 BLOCK TRADES DURING AUGUST 2021

COMPANY'S NAME	حجم التداول Value traded	عدد الأسهم No. of Shares	السعر Price	الرمز Code	اسم الشركة
UNION INV	210490	217000	0.97	UINV	الاتحاد للاستثمارات
<b>Block Trades Total</b>	<b>210490</b>	<b>217000</b>			<b>مجموع الصفقات</b>



نشرة تداول الأوراق المالية غير المدرجة من 2021/08/01 ولغاية 2021/08/31  
MONTHLY OTC BULLETINS FROM 01/08/2021 TO 31/08/2021

COMPANY'S NAME	سعر الاغلاق السابق Last Closing Price	سعر الاغلاق Closing Price	التغير عن سعر الاغلاق Change	أقل سعر Low Price	أعلى سعر High Price	حجم التداول Value Traded(JD)	الرمز Code	اسم الشركة
ARAB INS	0.5	0.45	-0.05	0.45	0.45	88	ARIN	العرب للتأمين
HOLY LAND INS	0.69	0.64	-0.05	0.64	0.7	3465	HOLI	الراضي المقدسة
AL SAFWA INSURANCE	0.2	0.2	0	0.2	0.2	6868	SFIC	الصفوة للتأمين
PHILADELPHIA INS	0.1	0.09	-0.01	0.09	0.1	42658	AMWL	أموال انفست
AMWAL INVEST	0.08	0.07	-0.01	0.07	0.09	14845	CARD	البطاقات العالمية
INT'L CARDS CO.	0.44	0.42	-0.02	0.41	0.42	3424	SHBC	شبركو
COMPREHENSIVE	2.85	2.48	-0.37	2.22	2.83	2068152	INOH	المتكاملة للمشاريع المتعددة
INV HOUSE	0.35	0.25	-0.1	0.25	0.34	46991	INVH	بيت الاستثمار
EJADA	2.35	4.4	2.05	4	4.4	1550	JDFI	الأردنية للتطوير
MIDDLE EAST	0.08	0.09	0.01	0.07	0.09	3922	EJAD	إجادة للإستثمارات المالية
ARAB CORP	1.46	1.76	0.3	1.6	1.76	8790	MEHC	الشرق الأوسط
INVESTORS I&p	0.04	0.04	0	0.03	0.04	30661	ARED	عرب كورب
B. AL-MAL/BEITNA	0.08	0.08	0	0.07	0.08	27449	IPRO	الصناعية العقارية
RESOURCES INVEST	0.25	0.24	-0.01	0.22	0.26	28511	BAMB	بيتنا
ARABIAN DEV CO	0.08	0.07	-0.01	0.07	0.09	4281	JOMA	الموارد للتنمية والاستثمار
WINTER VALLEY TOUR	0.17	0.17	0	0.16	0.17	834	INMA	الانماء العربية
MODEL RESTAURANTS	0.73	0.8	0.07	0.7	0.83	462875	WIVA	وادي الشتا
ROYAL JORDANIAN	0.06	0.05	-0.01	0.05	0.07	64	FOOD	النموذجية للمطاعم
UBOUR	0.26	0.26	0	0.25	0.27	9563	RJAL	الملكية الأردنية
J. PRESS FOUNDAT	0.73	0.8	0.07	0.72	0.84	3092	TRUK	العبور
AHLIA ENTERPRISES	0.14	0.11	-0.03	0.11	0.11	110	JOPP	الدستور
SOUTH ELECTRONICS	0.09	0.09	0	0.08	0.1	103402	ABLA	الأهلية للمشاريع
JORDAN PHARMA	0.13	0.13	0	0.13	0.14	3350	SECO	الجنوب للإلكترونيات
ARAB PHARMA CHEM	0.24	0.31	0.07	0.22	0.34	1549003	JPHM	الأردنية للأدوية
PETROCHEMICALS	1.44	1.3	-0.14	1.3	1.3	36	MPHA	شرق أوسط دوائية
JOR INDSTR CHEM	0.15	0.15	0	0.15	0.15	21	APHC	المركز العربي / دوائي
JOR PAPER CARDBG	0.7	0.71	0.01	0.67	0.77	231614	IPCH	البتروكيماويات
PEARL SAN P CONV	1.65	1.77	0.12	1.48	1.77	272289	JOIC	الصناعات الكيماوية
JOR CEMENT FACT	0.1	0.09	-0.01	0.09	0.1	1172	JOPC	الورق والكرتون
TRAVCO	0.58	0.69	0.11	0.55	0.81	287946	JOCM	الاسمنت
SHALE ENERGY	0.21	0.2	-0.01	0.18	0.2	1065	TRAV	ترافكو
SHEBA METAL CASTING	0.42	0.41	-0.01	0.41	0.42	5975	SHBA	سباً لسكب المعادن
MID EASTCOMPLEX	0.55	0.52	-0.03	0.5	0.55	956332	MECE	مجمع الشرق الاوسط
MESC_JORDAN	0.04	0.05	0.01	0.03	0.05	1344	JNCC	مسك الأردن
ARAB ELECT IND	0.22	0.21	-0.01	0.19	0.25	34044	AEIN	العربية الكهربائية
EL-ZAY READY WR	0.29	0.46	0.17	0.28	0.49	62358	ELZA	الزي لصناعة الألبسة
JOR CLOTHING CO.	0.26	0.33	0.07	0.25	0.34	98461	CJCC	الألبسة الأردنية
<b>Grand Total OTC MARKET</b>						<b>6376606</b>		<b>مجموع سوق الاوراق المالية غير المدرجة</b>

## Jordan Economic Development

• The Kingdom's trade balance deficit increased during the first half of 2021, by 24.6%, to reach JD3.79 billion, compared to the same period in 2020, which is amounted to JD3.047 billion.

[www.petra.gov.jo](http://www.petra.gov.jo)

• The value of the total exports during the first half of year 2021 reached JD3018.3 million, an increase by 19.6%, compared with the same period of 2020. The national exports value reached JD 2723.1 million during the first half of 2021, an increase by 23.1% compared with the same period of 2020. The value of re-exports reached JD 295.2 million during the first half of 2021, which indicates a decrease by 5.4% as compared with the same period of 2020. The imports value reached JD6815.5 million during the first half of 2021, an increase by 22.3% compared with the same period of 2020.

[www.dos.gov.jo](http://www.dos.gov.jo)

• Local revenue jumped by a staggering JD795 million in the first half of the current year to a total of JD3.708 billion, indicating an increase of 27.3 percent compared with the same period in 2020.

[www.petra.gov.jo](http://www.petra.gov.jo)

• The Director General of the Association of Banks in Jordan, Dr. Maher Al-Mahrouq, confirmed that the financial statements for the first half of this year for the banks whose shares are listed on the Amman Stock Exchange showed the strength of their financial positions, in addition to their solidity and ability to overcome the repercussions of the Corona pandemic. And he indicated that the total profits of 15 banks before tax during the first half of this year amounted to JD437.2 million, compared to JD280.8 million during the same period in 2020, recording an increase of 55.7%.

[www.petra.gov.jo](http://www.petra.gov.jo)

## التطور الاقتصادي للأردن

• ارتفع العجز التجاري للمملكة في النصف الأول من عام 2021، بنسبة 24.6%، ليلبلغ 3.797 مليار دينار، مقارنة بالفترة المماثلة من عام 2020 والبالغة 3.047 مليار دينار.

[www.petra.gov.jo](http://www.petra.gov.jo)

• بلغت قيمة الصادرات الكلية خلال النصف الأول من عام 2021 ما مقداره 3018.3 مليون ديناراً بارتفاع نسبته 19.6% مقارنة بنفس الفترة من عام 2020، وبلغت قيمة الصادرات الوطنية خلال النصف الأول من عام 2021 ما مقداره 2723.1 مليون ديناراً بارتفاع نسبته 23.1% مقارنة بنفس الفترة من عام 2020، وبلغت قيمة المعاد تصديره 295.2 مليون ديناراً خلال النصف الأول من عام 2021 بانخفاض نسبته 5.4% مقارنة بنفس الفترة من عام 2020. أما المستوردات، فقد بلغت قيمتها 6815.5 مليون ديناراً خلال النصف الأول من عام 2021 بارتفاع نسبته 22.3% مقارنة بنفس الفترة من عام 2020.

[www.dos.gov.jo](http://www.dos.gov.jo)

• سجلت الإيرادات المحلية للحكومة المركزية خلال النصف الأول من العام الحالي، ما قيمته 3708.5 مليون دينار، مقابل 2913.5 مليون دينار خلال نفس الفترة من العام الماضي، بارتفاع بلغ 795 مليون دينار بنسبة 27.3%.

[www.petra.gov.jo](http://www.petra.gov.jo)

• أكد مدير عام جمعية البنوك في الأردن، الدكتور ماهر المحروق، أن البيانات المالية للنصف الأول من العام الحالي للبنوك المدرجة أسهمها في بورصة عمان أظهرت متانة مراكزها المالية، إضافة إلى صلابتها وقدرتها على تجاوز تداعيات جائحة كورونا. وبين أن مجموع أرباح 15 مصرفاً قبل الضريبة خلال النصف الأول من العام الحالي بلغت 437.2 مليون دينار مقابل 280.8 مليون دينار خلال الفترة نفسها من العام 2020، لتسجل بذلك ارتفاعاً نسبته 55.7%

[www.petra.gov.jo](http://www.petra.gov.jo)

• أكد صندوق النقد الدولي، أن الأردن أظهر أداءً قوياً في تنفيذ برنامجه الإصلاحية الهادفة إلى تعزيز النمو الغني بفرص العمل والشامل، مع الحفاظ على الاقتصاد الكلي والاستقرار المالي. وتوقع الصندوق في تقرير المراجعة الثانية لبعثته للمملكة، أن ينمو الاقتصاد الأردني العام الحالي بنسبة 2%، مع إعادة فتح القطاعات الشبه الكاملة في هذا الصيف لتتخفف بذلك توقعاته عن المراجعة الأولى والتي توقع بها ان يصل النمو الى 2.5%.

[www.petra.gov.jo](http://www.petra.gov.jo)

• The International Monetary Fund confirmed that Jordan has demonstrated strong performance in implementing its reform program aimed at enhancing growth and job opportunities, while maintaining macroeconomic and financial stability. In the report of the second review of its mission to the Kingdom, the Fund expected that the Jordanian economy would grow by 2% this year, with the reopening of almost complete sectors this summer, decreasing its expectations from the first review, in which it expected growth to reach 2.5%.

[www.petra.gov.jo](http://www.petra.gov.jo)

• The Minister of Planning and International Cooperation, Nasser Al-Shraideh, stated that the volume of capital expenditures set for the implementation of the government's economic work priorities program for the next two years amounts to JD480 million. He added that this funding is "fully secured", as JD280 million have been allocated from the general budget for year 2022 and JD200 million will be allocated from foreign aid and grants. He indicated that the program aims to address major challenges represented in unemployment, slowing the economic activity, maintaining monetary and financial stability, and returning the national economy to its track in order to achieve recovery and growth.

[www.mop.gov.jo](http://www.mop.gov.jo)

• A memorandum of understanding has been signed between the Jordanian Government and Qatar Fund for Development, the Qatari fund will offer a grant worth US\$6.7 million to support the education sector in Jordan. The grant, in cooperation with Qatari Education Above All Foundation (EAA), aims to enhance young people's educational capacities. The programme aims to support Jordanian students and help them pursue their education in technical and applied specialisations. The programme will also provide support for a number of the refugee students in the Kingdom.

[www.mop.gov.jo](http://www.mop.gov.jo)

• بين وزير التخطيط والتعاون الدولي ناصر الشريدة، أن حجم الانفاق الرأسمالي المحدد لإنجاز برنامج أولويات عمل الحكومة الاقتصادي للعامين المقبلين يبلغ 480 مليون دينار. وأضاف أن هذا التمويل "مؤمن بالكامل" حيث تم تخصيص 280 مليون دينار من الموازنة العامة لعام 2022 و200 مليون دينار ستخصص من المساعدات والمنح الخارجية. وبين أن البرنامج يهدف إلى معالجة تحديات رئيسية تتمثل في البطالة، وتباطؤ النشاط الاقتصادي، والحفاظ على الاستقرار النقدي والمالي، وإعادة الاقتصاد الوطني إلى مساره من أجل تحقيق التعافي والنمو.

[www.mop.gov.jo](http://www.mop.gov.jo)

• تم توقيع مذكرة تفاهم بين الحكومة الأردنية وصندوق قطر للتنمية والذي يقدم الصندوق القطري بموجبها منحة بقيمة حوالي (6.7) مليون دولار أمريكي لتطوير وتعزيز قطاع التعليم من خلال تأهيل وتحسين القدرات التعليمية للشباب، وذلك بالتعاون مع مؤسسة "التعليم فوق الجميع" القطرية. وسيسهم هذا البرنامج في دعم الطلبة الأردنيين وتمكينهم من إكمال دراستهم في تخصصات تقنية وتطبيقية مطلوبة في سوق العمل المحلي والإقليمي، كما سيقدم الدعم لعدد من الطلبة اللاجئين المقيمين على أرض المملكة.

[www.mop.gov.jo](http://www.mop.gov.jo)

بورصة عمان  
Amman Stock Exchange



Tel. 00962 6 5664109 - 00962 6 5664081  
Fax 00962 6 5664071

هاتف 00962 6 5664109 - 00962 6 5664081  
فاكس 00962 6 5664071



Amman Stock Exchange  
Arjan Area - Near Ministry of Interior  
P.O. Box 212466  
Zip Code 11121 - Amman - Jordan

بورصة عمان  
عرجان - قرب وزارة الداخلية  
ص.ب. 212466 عمان 11121 الأردن



info@ase.com.jo

info@ase.com.jo



ASELIVE | ASENEWS



ASEofficialJo



ASEofficial.Jo



ASELIVE | ASENEWS



exchange.jo