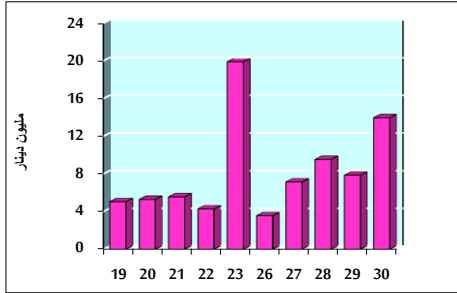


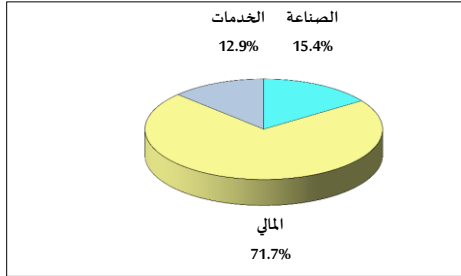
خلاصة البيانات الإحصائية لبورصة عمان

الخميس 2021/9/30

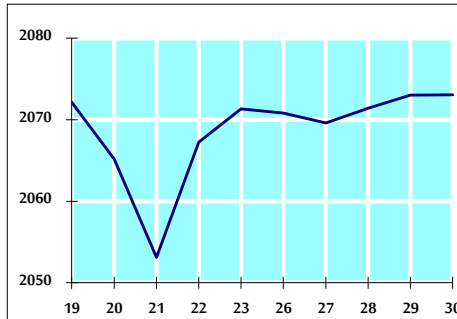
حجم التداول اليومي من 9/19 لغاية 9/30/2021



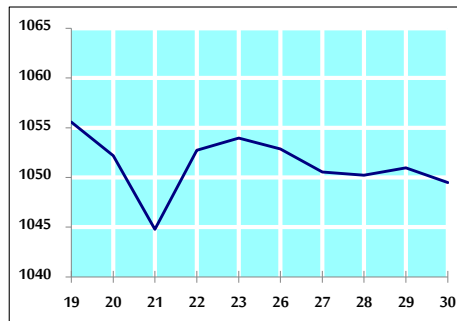
التوزيع القطاعي لحجم التداول ليوم الخميس 2021/9/30



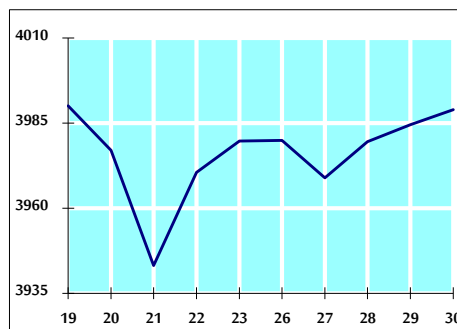
الرقم القياسي العام المرجح بالأسهم الحرة من 9/19 لغاية 9/30/2021



الرقم القياسي المرجح بالأسهم الحرة ASE20 من 9/19 لغاية 9/30/2021



الرقم القياسي العام المرجح بالقيمة السوقية من 9/19 لغاية 9/30/2021



حجم التداول (دينار)

التغير (%)	التغير	2021	2020	
188.65%	9,126,022	13,963,566	4,837,544	يومي
56.33%	56,706,718	157,381,172	100,674,454	تراكمي (9/30-9/1)
117.77%	837,391,546	1,548,452,454	711,060,908	تراكمي (9/30-1/3)

عدد الأسهم المتداولة

التغير (%)	التغير	2021	2020	
23.61%	1,553,329	8,132,733	6,579,404	يومي
-19.82%	-29,390,906	118,878,674	148,269,580	تراكمي (9/30-9/1)
55.80%	433,771,324	1,211,197,910	777,426,586	تراكمي (9/30-1/3)

عدد العقود المنفذة

التغير (%)	التغير	2021	2020	
57.69%	1,182	3,231	2,049	يومي
28.83%	15,127	67,589	52,462	تراكمي (9/30-9/1)
104.14%	312,006	611,609	299,603	تراكمي (9/30-1/3)

بعض النسب المالية للبورصة (2021/9/30)

القطاع	القيمة السوقية P/E إلى العائد	القيمة السوقية إلى القيمة الدفترية	الأرباح الموزعة إلى القيمة السوقية (%)	معدل الدوران (%)
القطاع المالي	34.514	0.857	3.320	0.134
قطاع الخدمات	-	1.223	2.269	0.119
قطاع الصناعة	27.182	2.175	2.638	0.119
جميع القطاعات	37.622	1.104	2.985	0.130

الرقم القياسي العام لاسعار الاسهم المرجح بالقيمة السوقية للاسهم الحرة (1000=1999)

القطاع	التغير		الخميس	الأربعاء	الرقم القياسي العام
	بداية العام	اليوم السابق	30/09/2021	29/09/2021	
القطاع المالي	25.09%	0.00%	2073.1	2073.0	الرقم القياسي العام
قطاع الخدمات	16.50%	-0.08%	2530.0	2531.9	القطاع المالي
قطاع الصناعة	12.77%	-0.08%	1294.7	1295.7	قطاع الخدمات
جميع القطاعات	74.32%	0.36%	3695.2	3681.8	قطاع الصناعة

الرقم القياسي لاسعار الاسهم المرجح بالقيمة السوقية للاسهم الحرة ASE20 (1000=2014)

التغير	الخميس	الأربعاء
30.13%	1049.5	1051.0

الرقم القياسي لاسعار الاسهم المرجح بالقيمة السوقية (1000=1991)

القطاع	التغير		الخميس	الأربعاء	الرقم القياسي العام
	بداية العام	اليوم السابق	30/09/2021	29/09/2021	
القطاع المالي	30.80%	0.11%	3988.9	3984.5	الرقم القياسي العام
قطاع البنوك	19.27%	-0.36%	6453.3	6476.8	قطاع البنوك
قطاع التأمين	6.62%	1.47%	1395.8	1375.6	قطاع التأمين
قطاع الخدمات	11.53%	-0.03%	785.5	785.7	قطاع الخدمات
قطاع الصناعة	68.34%	0.83%	4744.0	4705.0	قطاع الصناعة

الرقم القياسي المرجح بالقيمة السوقية للاسهم الحرة حسب الاسواق (1000=2012)

السوق	التغير		الخميس	الأربعاء	الرقم القياسي
	بداية العام	اليوم السابق	30/09/2021	29/09/2021	
السوق الأول	28.57%	-0.04%	1116.5	1116.9	السوق الأول
السوق الثاني	6.66%	0.08%	929.4	928.6	السوق الثاني

القيمة السوقية (دينار)

التغير	الخميس	الأربعاء
19.54%	15,429,586,496	15,414,200,582