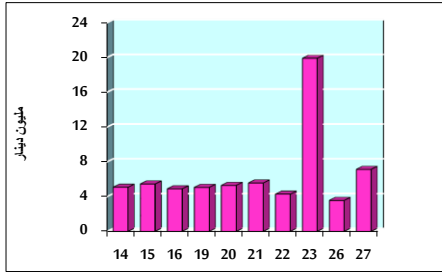


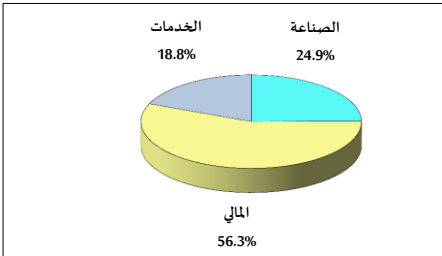
خلاصة البيانات الإحصائية لبورصة عمان

الإثنين 2021/9/27

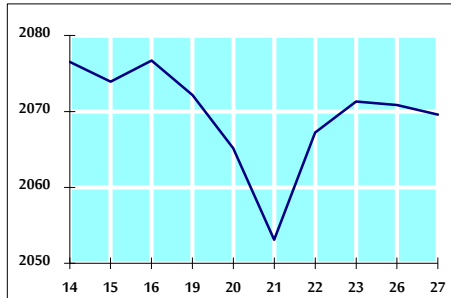
حجم التداول اليومي من 9/14 لغاية 2021/9/27



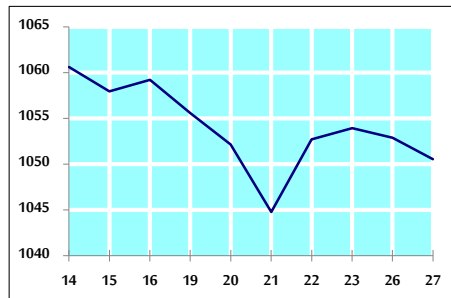
التوزيع القطاعي لحجم التداول ليوم الإثنين 2021/9/27



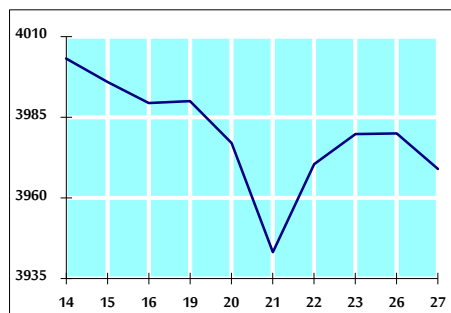
الرقم القياسي العام المرجح بالأسهم الحرة من 9/14 لغاية 2021/9/27



الرقم القياسي العام المرجح بالأسهم الحرة ASE20 من 9/14 لغاية 2021/9/27



الرقم القياسي العام المرجح بالقيمة السوقية من 9/14 لغاية 2021/9/27



حجم التداول (دينار)

التغير (%)	التغير	2021	2020	
138.66%	4,145,201	7,134,751	2,989,550	يومي
48.09%	40,921,254	126,020,619	85,099,365	تراكمي (9/27-9/1)
118.13%	821,606,082	1,517,091,901	695,485,819	تراكمي (9/27-1/3)

عدد الأسهم المتداولة

التغير (%)	التغير	2021	2020	
8.15%	356,448	4,729,404	4,372,956	يومي
-21.98%	-28,047,266	99,563,469	127,610,735	تراكمي (9/27-9/1)
57.50%	435,114,964	1,191,882,705	756,767,741	تراكمي (9/27-1/3)

عدد العقود المنفذة

التغير (%)	التغير	2021	2020	
44.05%	774	2,531	1,757	يومي
27.03%	12,397	58,258	45,861	تراكمي (9/27-9/1)
105.55%	309,276	602,278	293,002	تراكمي (9/27-1/3)

بعض النسب المالية للبورصة (2021/9/27)

القطاع	القيمة السوقية P/E إلى العائد	القيمة السوقية إلى القيمة الدفترية	الأرباح الموزعة إلى القيمة السوقية (%)	معدل الدوران (%)
القطاع المالي	34.627	0.859	3.309	0.068
قطاع الخدمات	-	1.223	2.269	0.083
قطاع الصناعة	26.597	2.129	2.697	0.103
جميع القطاعات	37.433	1.098	3.000	0.075

الرقم القياسي العام لأسعار الأسهم المرجح بالقيمة السوقية للأسهم الحرة (1999=1000)

القطاع	التغير		الإثنين	الأحد	الرقم القياسي العام
	بداية العام	اليوم السابق	27/09/2021	26/09/2021	
القطاع المالي	24.88%	-0.06%	2069.6	2070.8	الرقم القياسي العام
قطاع الخدمات	16.88%	-0.06%	2538.1	2539.7	القطاع المالي
قطاع الصناعة	12.73%	-0.12%	1294.2	1295.7	قطاع الخدمات
	71.10%	-0.04%	3626.8	3628.3	قطاع الصناعة

الرقم القياسي لأسعار الأسهم المرجح بالقيمة السوقية للأسهم الحرة ASE20 (2014=1000)

التغير	الإثنين	الأحد
30.26%	1050.5	1052.9

الرقم القياسي لأسعار الأسهم المرجح بالقيمة السوقية (1991=1000)

القطاع	التغير		الإثنين	الأحد	الرقم القياسي العام
	بداية العام	اليوم السابق	27/09/2021	26/09/2021	
القطاع المالي	30.15%	-0.28%	3968.9	3979.9	الرقم القياسي العام
قطاع البنوك	19.97%	-0.33%	6490.9	6512.4	قطاع البنوك
قطاع التأمين	1.79%	0.09%	1332.7	1331.5	قطاع التأمين
قطاع الخدمات	11.20%	0.15%	783.2	782.0	قطاع الخدمات
قطاع الصناعة	64.93%	-0.45%	4647.8	4668.7	قطاع الصناعة

الرقم القياسي المرجح بالقيمة السوقية للأسهم الحرة حسب الأسواق (2012=1000)

القطاع	التغير		الإثنين	الأحد	الرقم القياسي العام
	بداية العام	اليوم السابق	27/09/2021	26/09/2021	
السوق الأول	28.38%	-0.07%	1114.8	1115.6	السوق الأول
السوق الثاني	7.02%	-0.11%	932.6	933.6	السوق الثاني

القيمة السوقية (دينار)

التغير	الإثنين	الأحد
19.00%	15,360,388,977	15,402,234,875