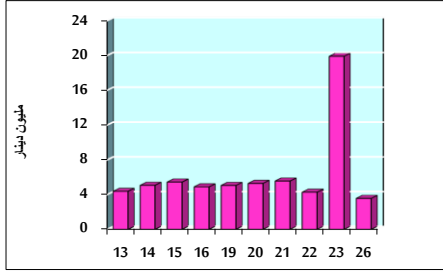


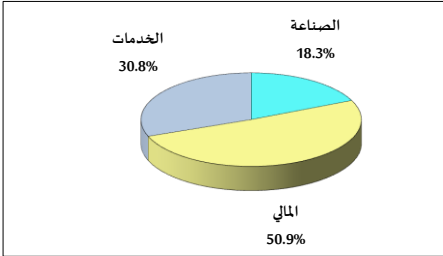
خلاصة البيانات الإحصائية لبورصة عمان

الأحد 2021/9/26

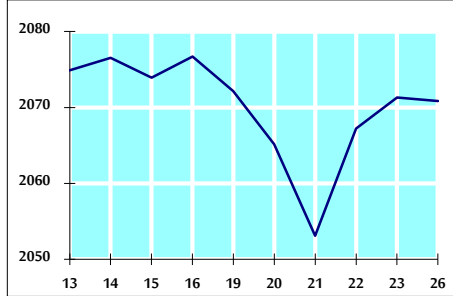
حجم التداول اليومي من 9/13 لغاية 9/26 2021



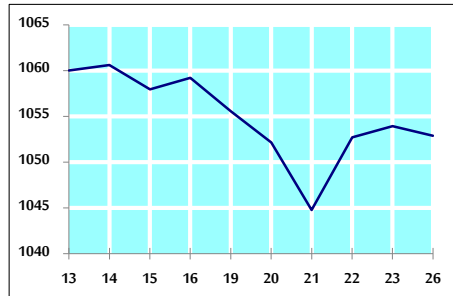
التوزيع القطاعي لحجم التداول ليوم الأحد 2021/9/26



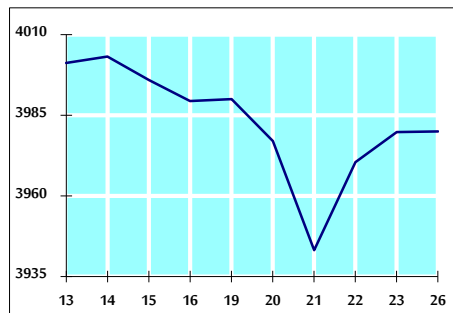
الرقم القياسي العام المرجح للأسهم الحرة من 9/13 لغاية 9/26 2021



الرقم القياسي العام المرجح للأسهم الحرة ASE20 من 9/13 لغاية 9/26 2021



الرقم القياسي العام المرجح بالقيمة السوقية من 9/13 لغاية 9/26 2021



حجم التداول (دينار)

التغير (%)	التغير	2021	2020	
-27.53%	-1,352,781	3,561,815	4,914,596	يومي
44.79%	36,776,053	118,885,868	82,109,815	تراكمي (9/26-9/1)
118.05%	817,460,881	1,509,957,150	692,496,269	تراكمي (9/26-1/3)

عدد الأسهم المتداولة

التغير (%)	التغير	2021	2020	
-47.23%	-2,840,792	3,173,690	6,014,482	يومي
-23.05%	-28,403,714	94,834,065	123,237,779	تراكمي (9/26-9/1)
57.78%	434,758,516	1,187,153,301	752,394,785	تراكمي (9/26-1/3)

عدد العقود المنفذة

التغير (%)	التغير	2021	2020	
1.83%	42	2,338	2,296	يومي
26.35%	11,623	55,727	44,104	تراكمي (9/26-9/1)
105.93%	308,502	599,747	291,245	تراكمي (9/26-1/3)

بعض النسب المالية للبورصة (2021/9/26)

القطاع	القيمة السوقية P/E إلى العائد	القيمة السوقية إلى القيمة الدفترية	الأرباح الموزعة إلى القيمة السوقية (%)	معدل الدوران (%)
القطاع المالي	34.725	0.862	3.299	0.045
قطاع الخدمات	-	1.224	2.267	0.074
قطاع الصناعة	26.689	2.136	2.687	0.041
جميع القطاعات	37.537	1.101	2.992	0.051

الرقم القياسي العام لأسعار الأسهم المرجح بالقيمة السوقية للأسهم الحرة (1999=1000)

الرقم القياسي العام	التغير		الأحد	الخميس
	بداية العام	اليوم السابق	26/09/2021	23/09/2021
الرقم القياسي العام	24.96%	-0.02%	2070.8	2071.3
القطاع المالي	16.95%	0.07%	2539.7	2537.9
قطاع الخدمات	12.87%	0.03%	1295.7	1295.4
قطاع الصناعة	71.17%	-0.42%	3628.3	3643.5

الرقم القياسي العام لأسعار الأسهم المرجح بالقيمة السوقية للأسهم الحرة ASE20 (2014=1000)

التغير	الأحد	الخميس
30.55%	1052.9	1054.0

الرقم القياسي العام لأسعار الأسهم المرجح بالقيمة السوقية (1991=1000)

الرقم القياسي العام	التغير		الأحد	الخميس
	بداية العام	اليوم السابق	26/09/2021	23/09/2021
الرقم القياسي العام	30.51%	0.01%	3979.9	3979.7
قطاع البنوك	20.36%	0.28%	6512.4	6494.1
قطاع التأمين	1.71%	0.32%	1331.5	1327.3
قطاع الخدمات	11.04%	0.17%	782.0	780.7
قطاع الصناعة	65.67%	-0.56%	4668.7	4695.0

الرقم القياسي العام المرجح بالقيمة السوقية للأسهم الحرة حسب الاسواق (2012=1000)

السوق الأول	التغير		الأحد	الخميس
	بداية العام	اليوم السابق	26/09/2021	23/09/2021
السوق الأول	28.47%	-0.07%	1115.6	1116.4
السوق الثاني	7.14%	0.23%	933.6	931.5

القيمة السوقية (دينار)

التغير	الأحد	الخميس
19.32%	15,402,234,875	15,401,796,478